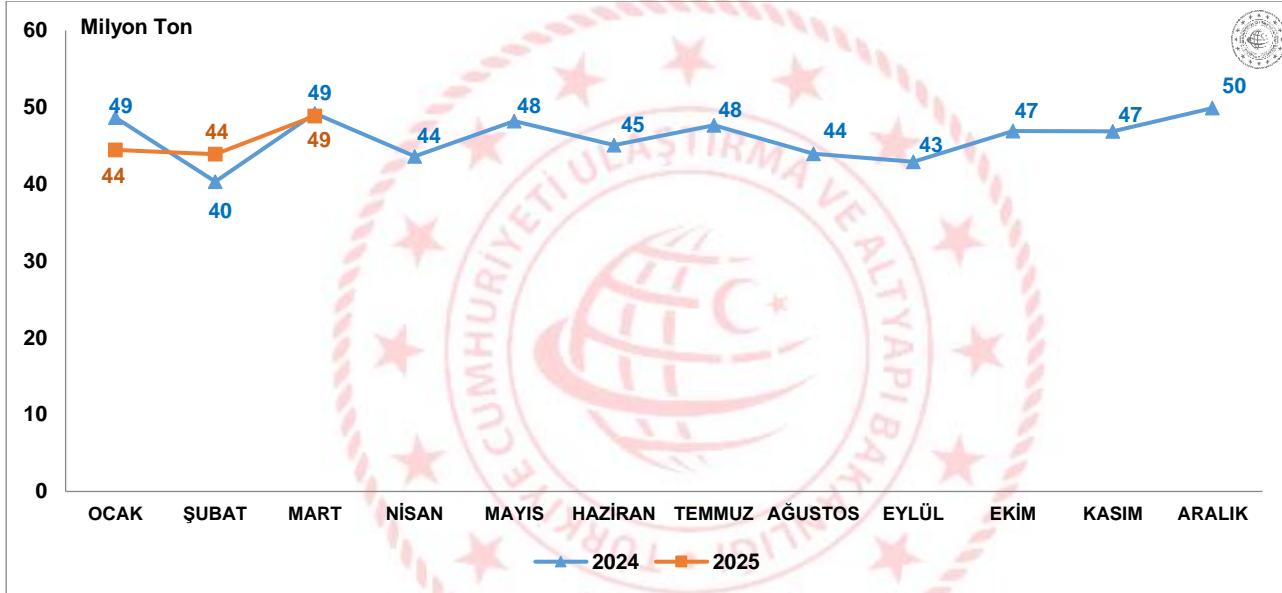


Yük İstatistikleri, Mart 2026

Limanlarımızda elleçlenen yük miktarı 48 milyon 872 bin 115 ton oldu

2026 yılı Mart ayında limanlarımızda elleçlenen yük miktarı bir önceki yılın aynı ayına göre %0,6 azalarak 48 milyon 872 bin 115 ton olarak gerçekleşti. 2026 yılı Ocak-Mart döneminde ise limanlarımızda elleçlenen yük miktarı bir önceki yılın aynı dönemine göre %0,7 azalarak 137 milyon 213 bin 188 ton olarak gerçekleşti.

Limanlarımızda Gerçekleştirilen Yük Elleçleme, Mart 2026



Yurt dışı yük taşımaları %2,5 azaldı

2026 yılı Mart ayında limanlarımızdan yurt dışı limanlarına giden yük miktarı bir önceki yılın aynı ayına göre %13,8 azalarak 11 milyon 505 bin 883 ton, yurt dışı limanlarından limanlarımıza gelen yük miktarı da bir önceki yılın aynı ayına göre %3,8 artarak 25 milyon 8 bin 91 ton olarak gerçekleşti. Mart ayında yurt dışı yük taşımaları bir önceki yılın aynı ayına göre %2,5 azalarak 36 milyon 513 bin 974 ton olarak gerçekleşti.

Deniz Yolu ile Yapılan Yurt Dışı Yük Taşımaları, Mart 2026

(Ton)

Aylar	Yıl	Yükleme		Boşaltma		Toplam	
		Miktar	Değişim (%)	Miktar	Değişim (%)	Miktar	Değişim (%)
Mart	2025	13.354.112	-13,8	24.101.515	3,8	37.455.627	-2,5
	2026	11.505.883		25.008.091		36.513.974	
Ocak-Mart	2025	35.579.096	-10,5	70.115.019	-0,4	105.694.115	-3,8
	2026	31.832.782		69.856.821		101.689.603	

*Transit yük taşımaları hariç tutulmuştur.

Transit yük taşımaları %3,9 arttı

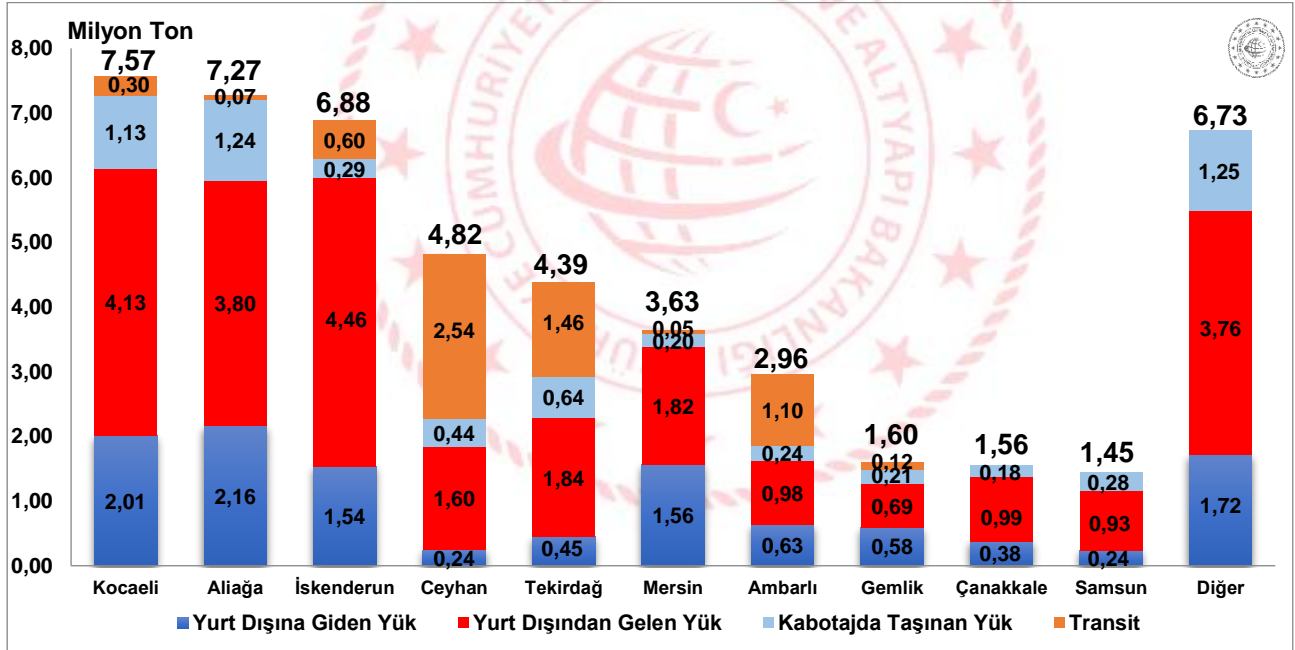
2026 yılı Mart ayında limanlarımızda denizyolu ile yapılan transit yük taşımaları bir önceki yılın aynı ayına göre %3,9 artarak 6 milyon 252 bin 281 ton oldu. Mart ayında kabotajda taşınan yük miktarı ise 6 milyon 105 bin 860 ton ile bir önceki yılın aynı ayına göre %6,8 arttı.

En fazla yük elleçleme Kocaeli Bölge Liman Başkanlığı idari sınırlarında gerçekleşti

2026 yılı Mart ayında Kocaeli Bölge Liman Başkanlığı idari sınırlarında faaliyet gösteren liman tesislerinde toplam 7 milyon 575 bin 463 ton yük elleçlemesi gerçekleşti. Kocaeli Bölge Liman Başkanlığı idari sınırlarında elleçlenen yüklerin 6 milyon 138 bin 333 tonunu (%81,0'ını) yurt dışına giden/yurt dışından gelen yükler 1 milyon 132 bin 478 tonunu (%14,9'unu) kabotajda taşınan yükler ve 304 bin 652 tonunu ise (%4,0'ını) transit yükler oluşturmaktadır. Kocaeli Bölge Liman Başkanlığını 7 milyon 272 bin 752 ton ile Aliağa Bölge Liman Başkanlığı ve 6 milyon 882 bin 708 ton ile İskenderun Bölge Liman Başkanlığı takip etti.

Mart ayında 37 liman başkanlığının idari sınırlarında faaliyet gösteren liman tesislerinde yük elleçlemesi gerçekleşmiştir. En fazla yük elleçlemesi gerçekleşen ilk 10 liman başkanlığında toplam 40 milyon 871 bin 315 ton yük elleçlenmiş olup limanlarımızda elleçlenen toplam yükün %83,6'sını oluşturmaktadır.

En Fazla Yük Elleçlemesi Yapılan İlk 10 Bölge Liman Başkanlığı, Mart 2026



En fazla artış taşkömürü yük cinsinde oldu

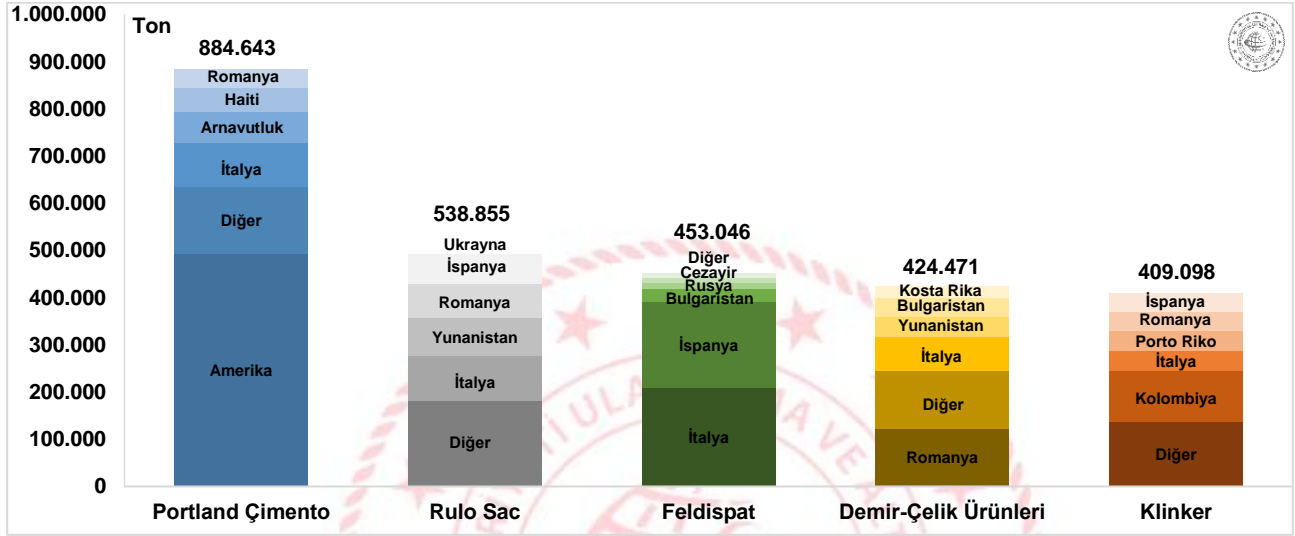
2026 yılı Mart ayında limanlarımızda 2 milyon 745 bin 401 ton **taşkömürü (briketlenmemiş)** elleçlemesi gerçekleşti. Taşkömürü (briketlenmemiş), 894 bin 655 tonluk artış ile bir önceki aya göre elleçleme miktarlarında (%48,3'lük artış) en fazla artış gösteren yük cinsi oldu. Bu yük cinsini sırasıyla, 721 bin 179 ton artış ile *kok ve yarı kok kömürü* ve 525 bin 120 ton artış ile *fuel oil* yük cinsi takip etti. **LNG (Sıvılaştırılmış Doğal Gaz)** ise 614 bin 373 tonluk düşüş ile bir önceki aya göre elleçleme miktarı en fazla azalan (%29,5'lik azalış) yük cinsi oldu. Bu yük cinsini sırasıyla, 458 bin 497 tonluk düşüş ile *alüminyum cevheri (boksit)* ve *konsantreleri* ve 456 bin 739 tonluk düşüş ile *demir cevheri ve konsantreleri* yük cinsi takip etti.

Denizcilik Genel Müdürlüğü

Yurt dışına deniz yolu ile en fazla giden yük portland çimento oldu

2026 yılı Mart ayında limanlarımızdan yurt dışına gitmek üzere gemilerle en fazla taşınan yük 884 bin 643 ton ile **portland çimento** oldu. Bu yük cinsini sırasıyla, 538 bin 855 ton ile *rulo sac* ve 453 bin 46 ton ile *feldispat* yük cinsleri takip etti.

Yurt Dışına Deniz Yolu ile En Fazla Giden İlk 5 Yük Cinsi*, Mart 2026

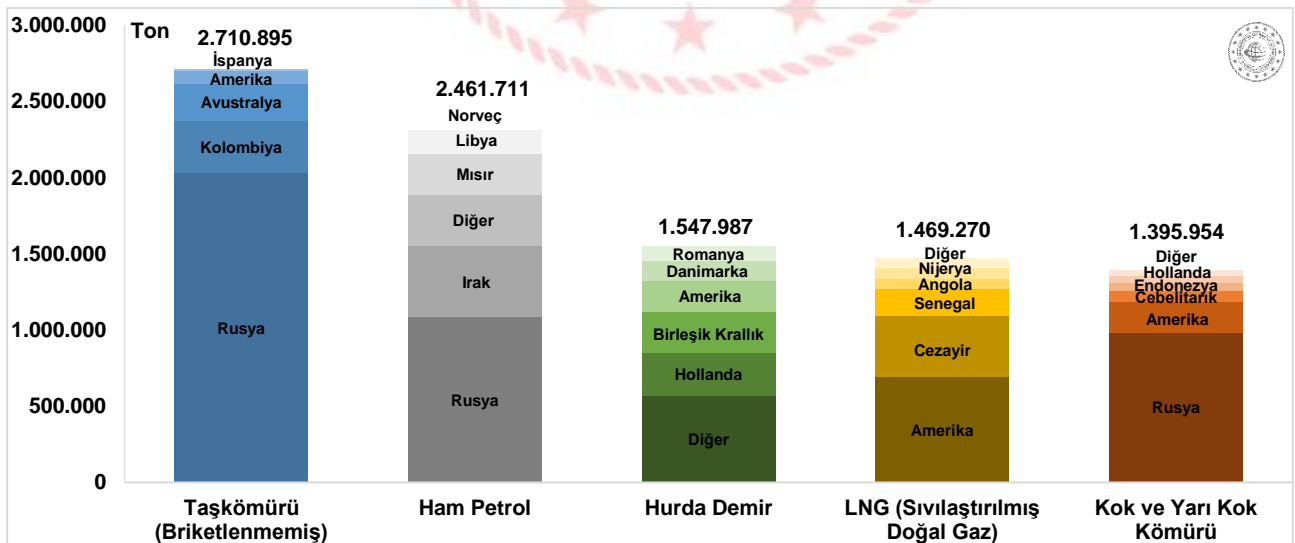


* Konteynerlerde ve araçlarda taşınan yükler hariç tutulduğunda

Yurt dışından deniz yolu ile en fazla gelen yük taşkömürü (briktlenmemiş) oldu

2026 yılı Mart ayında yurt dışından limanlarımıza gelen gemilerde en fazla taşınan yük 2 milyon 710 bin 895 ton ile **taşkömürü (briktlenmemiş)** oldu. Bunu sırasıyla, 2 milyon 461 bin 711 ton ile *ham petrol* ve 1 milyon 547 bin 987 ton ile *hurda demir* yük cinsleri takip etti.

Yurt Dışından Deniz Yolu ile En Fazla Gelen İlk 5 Yük Cinsi*, Mart 2026

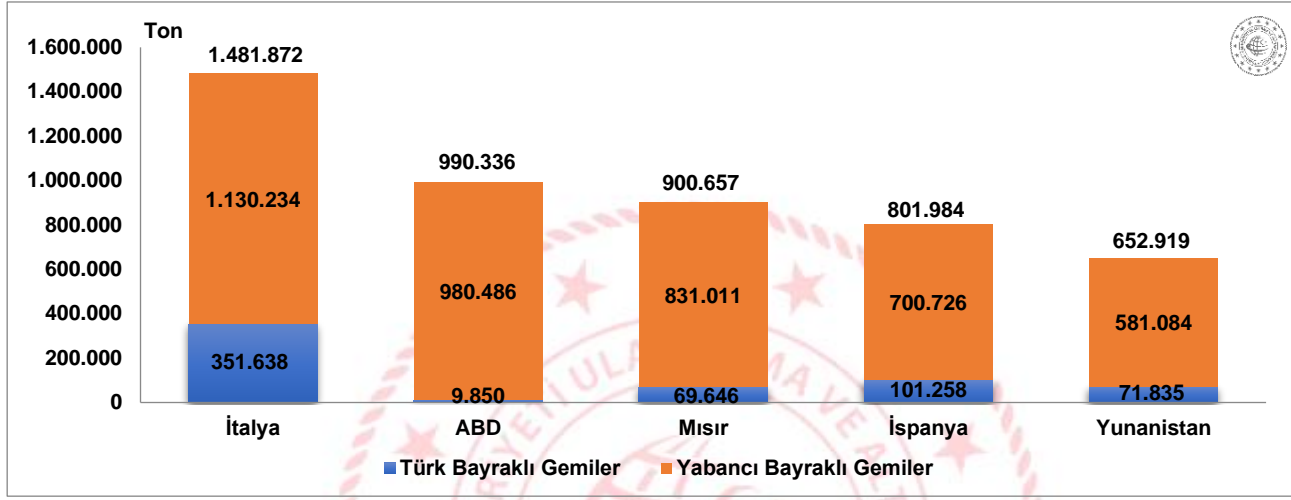


* Konteynerlerde ve araçlarda taşınan yükler hariç tutulduğunda

En fazla yükün gittiği ülke İtalya oldu

2026 yılı Mart ayında limanlarımızdan deniz yolu ile yurt dışına gitmek üzere yapılan yüklemelerde ilk sırayı 1 milyon 481 bin 872 ton ile İtalya aldı. İtalya'yı sırasıyla 990 bin 336 ton ile ABD'ye ve 900 bin 657 ton Mısır'a yapılan taşımalar takip etti. İtalya'ya giden yüklerin 351 bin 638 tonu (%23,7'si) Türk bayraklı gemilerle, 1 milyon 130 bin 234 tonu ise (%76,3'ü) yabancı bayraklı gemilerle taşındı.

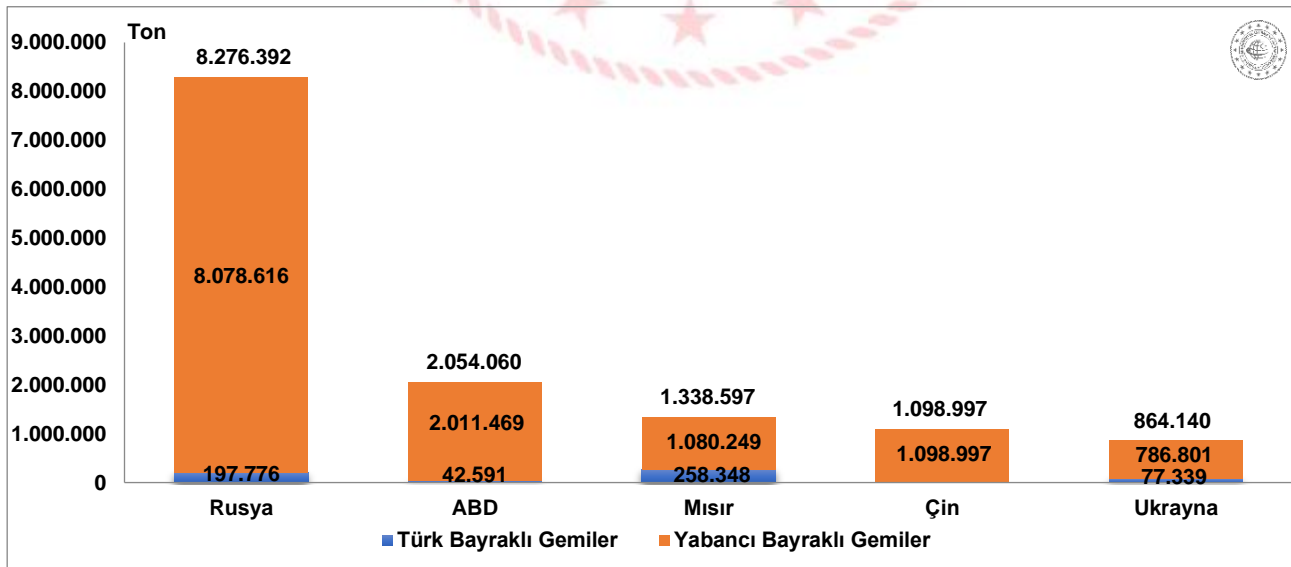
Deniz Yolu ile En Fazla Yükün Gittiği İlk 5 Ülke, Mart 2026



Rusya, deniz yolu ile en fazla yükün geldiği ülke oldu

2026 yılı Mart ayında deniz yolu ile limanlarımıza en fazla yükün geldiği ülke 8 milyon 276 bin 392 ton ile Rusya oldu. Rusya'yı sırasıyla 2 milyon 54 bin 60 ton ile ABD'den ve 1 milyon 338 bin 597 ton ile Mısır'dan yapılan taşımalar takip etti. Rusya'dan gelen yüklerin 197 bin 776 tonu (%2,4'ü) Türk bayraklı gemilerle, 8 milyon 78 bin 616 tonu ise (%97,6'sı) yabancı bayraklı gemilerle taşındı.

Deniz Yolu ile En Fazla Yükün Geldiği İlk 5 Ülke, Mart 2026



Yurt dışı yüklerinin %6,7'si Türk bayraklı gemiler ile taşındı

2026 yılı Mart ayında limanlarımızda elleçlenen 36 milyon 513 bin 974 ton yurt dışı yükünün %6,7'si Türk bayraklı gemilerle taşındı. Mart ayında Türk bayraklı gemiler ile yurt dışına taşınan yük miktarı 2 milyon 432 bin 978 ton ile bir önceki yılın aynı ayına göre %0,2 azaldı. Yabancı bayraklı gemiler ile yurt dışından taşınan yük miktarı ise 34 milyon 80 bin 996 ton ile bir önceki yılın aynı ayına göre %2,7 azaldı.

Geminin Bayrağına Göre Yurt Dışı Yük Taşımaları, Mart 2026

(Ton)

Aylar	Yıl	Türk Bayraklı		Yabancı Bayraklı		Toplam	
		Miktar	Değişim (%)	Miktar	Değişim (%)	Miktar	Değişim (%)
Mart	2025	2.437.245	-0,2	35.018.382	-2,7	37.455.627	-2,5
	2026	2.432.978		34.080.996		36.513.974	
Ocak-Mart	2025	7.474.799	-8,4	98.219.316	-3,4	105.694.115	-3,8
	2026	6.844.459		94.845.144		101.689.603	

*Transit yük taşımaları hariç tutulmuştur.

Limanlarımızda elleçlenen genel kargo yük miktarı %6,1 arttı

Limanlarımızda elleçlenen yüklerin kargo tiplerine bakıldığında, 2026 yılı Mart ayında en fazla elleçleme 14 milyon 947 bin 649 ton ile sıvı dökme yüklerde gerçekleşti. Sıvı dökme yüklerde gerçekleşen elleçleme miktarı bir önceki yılın aynı ayına göre %2,5 azaldı. Sıvı dökme yükleri, 14 milyon 294 bin 310 ton ile bir önceki yılın aynı ayına göre %2,2 azalan katı dökme yükler, 12 milyon 266 bin 226 ton ile bir önceki yılın aynı ayına göre ton bazında %1,2 artan konteynerlerde taşınan yükler, 6 milyon 271 bin 29 ton ile bir önceki yılın aynı ayına göre ton bazında %6,1 artan genel kargo yükleri ve 1 milyon 92 bin 901 ton ile bir önceki yılın aynı ayına göre %10,3 azalan araç içi taşınan yükler takip etti.

Kargo Tipine Göre Yük Elleçleme, Mart 2026

(Ton)

Aylar	Yıl	Katı Dökme Yük		Sıvı Dökme Yük		Genel Kargo		Konteyner		Araç İçi Taşınan Yük	
		Miktar	Değişim (%)	Miktar	Değişim (%)	Miktar	Değişim (%)	Miktar	Değişim (%)	Miktar	Değişim (%)
Mart	2025	14.608.755	-2,2	15.330.434	-2,5	5.908.369	6,1	12.124.310	1,2	1.217.948	-10,3
	2026	14.294.310		14.947.649		6.271.029		12.266.226		1.092.901	
Ocak-Mart	2025	40.784.493	-5,1	43.122.272	2,4	16.538.820	-3,8	34.471.052	2,6	3.249.761	-5,8
	2026	38.722.403		44.158.111		15.908.193		35.361.661		3.062.820	

Bu konu ile ilgili bir sonraki haber bülteninin yayımlanma tarihi 11 Mayıs 2026'tür.

AÇIKLAMALAR

Çalışmanın kapsamını, Ulaştırma ve Altyapı Bakanlığı'na bağlı limanlarımızda yükleme ve boşaltma yapan Türk ve yabancı bandıralı gemilerce taşınan yükler oluşturmuştur. Yük bilgilerine ait veriler, Liman Tek Pencere Sistemi (LTP) aracılığıyla elde edilmiştir.

Denizcilik Genel Müdürlüğü

TANIMLAR

Yük Elleçleme: Limanlarda deniz yoluyla yapılan her türlü yükleme ve boşaltma işlemlerini ifade eder.

Liman Başkanlığı: 618 sayılı Limanlar Kanunu, 4922 sayılı Denizde Can ve Mal Koruma Hakkında Kanun ile yürürlükte bulunan diğer ulusal mevzuat ve uluslararası sözleşme gerekleri ile ilgili hükümlerin idare adına taşradaki icra organıdır.

Kargo Tipleri

-Araç İçi Taşınan Yük: Tır, Tır Tankeri, Kamyon, Kamyonet vb. araçlar içinde taşınan yükleri içermektedir.

-Genel Kargo: Paketli hâlde ve düzenli istif edilebilen yükleri içermektedir.

-Katı/Kuru Dökme Yük: Maden cevheri, hurda metal, hububat gibi dökme hâlde bulunan yükleri içermektedir.

-Konteyner: Konteyner, uluslararası standartlara sahip taşımacılık sistemi içinde verimli, güvenli ve hasarsız bir şekilde malzeme taşınması için üretilmiş, yeniden kullanılabilir çelik kutu şeklinde yapılardır. Konteyner kapasitesi genellikle TEU adı verilen 20 feet konteyner adeti ile belirtilir.

-Sıvı Dökme Yük: Ham Petrol ve petrol ürünleri, bitkisel yağlar, sıvı gazlar, kimyasal maddeler, alkollü ve alkolsüz içecekler gibi sıvı halde bulunan yükleri içermektedir.

Yük İşlem Türleri

Yurt Dışından Yapılan Taşıma: Yabancı ülke limanlarından gemiye yüklenen yükün boşaltma işleminin yapılacağı Türk limanına yapılan taşıma işlemini ifade eder. Taşımanın gerçekleştiği ülke yükün en son yüklendiği ülkeyi ifade eder fakat yükün ilk yüklendiği ülke veya yükün menşei ülkesi olduğunu ifade etmez.

Yurt Dışına Yapılan Taşıma: Türk limanlarından gemiye yüklenen yükün boşaltma işleminin yapılacağı yabancı ülke limanına yapılan taşıma işlemini ifade eder. Taşımanın gerçekleştiği ülke yükün gideceği ülkeyi ifade eder fakat yükün son teslim ülkesi/nihai varış ülkesi olduğunu ifade etmez.

Kabotaj: Türk karasularındaki limanlar arasında Türk bayraklı gemilerle yapılan deniz taşımacılığı faaliyetidir.

Transit Boşaltma: Yurtdışındaki bir ülke limanına gitmek üzere, yurtdışından gemi ile gelen yükün gemiden ülkemiz limanlarına boşaltılması işlemine transit boşaltma denir.


Transit Yükleme: Yurtdışından gemi, boru hattı, tır, demiryolu vs. ile gelen yükün yurtdışındaki bir ülke limanına gitmek üzere gemiye yüklenmesi işlemine transit yükleme denir.

YASAL UYARI

Ulaştırma ve Altyapı Bakanlığı, bu bültende yer alan bilgilerin doğruluğunu, değişmez ve eksiksiz olduğunu taahhüt etmemektedir. Bu bilgilerin yanlış ve eksik kullanımı veya yorumlanması durumunda Ulaştırma ve Altyapı Bakanlığı'na herhangi bir kusur ya da sorumluluk yüklenemez.

Ulaştırma ve Altyapı Bakanlığı, bültende yer alan bilgileri önceden bildirimde bulunmaksızın değiştirme veya yayımdan kaldırma hakkını saklı tutar.

Yük elleçleme istatistikleri için; <https://denizcilikistatistikleri.uab.gov.tr/yuk-istatistikleri> adresini ziyaret ediniz.

 / @denizcilikgm