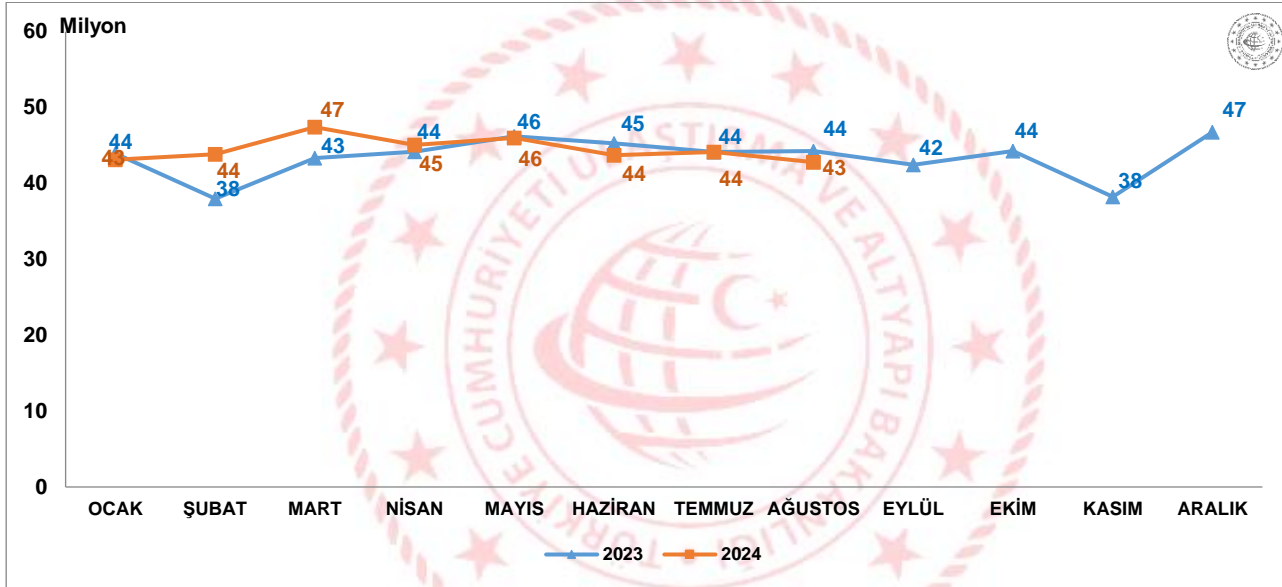


## Yük İstatistikleri, Ağustos 2024

### Limanlarımızda 42 milyon 789 bin 708 ton yük elleçlendi

2024 yılı Ağustos ayında limanlarımızda elleçlenen yük miktarı bir önceki yılın aynı ayına göre %3,3 azalarak 42 milyon 789 bin 708 ton olarak gerçekleşti. 2024 yılı Ocak-Ağustos döneminde ise limanlarımızda elleçlenen yük miktarı bir önceki yılın aynı dönemine göre %1,9 artarak 356 milyon 112 bin 778 ton olarak gerçekleşti.

### Limanlarımızda Gerçekleştirilen Yük Elleçleme, Ağustos 2024



### Yurt dışına yapılan taşımalar %0,7 azaldı

2024 yılı Ağustos ayında limanlarımızdan yurt dışı limanlarına giden yük miktarı bir önceki yılın aynı ayına göre %0,7 azalarak 11 milyon 604 bin 33 ton, yurt dışı limanlarından limanlarımıza gelen yük miktarı ise bir önceki yılın aynı ayına göre %8,4 azalarak 19 milyon 870 bin 521 ton olarak gerçekleşti. Ağustos ayında yurt dışı yük taşımaları bir önceki yılın aynı ayına göre %5,7 azalarak 31 milyon 474 bin 554 ton olarak gerçekleşti.

### Deniz Yolu ile Yapılan Yurt Dışı Yük Taşımaları, Ağustos 2024

(Ton)

Aylar	Yıl	Yükleme		Boşaltma		Toplam	
		Miktar	Değişim (%)	Miktar	Değişim (%)	Miktar	Değişim (%)
Ağustos	2023	11.690.606		21.683.672		33.374.278	
	2024	11.604.033	-0.7	19.870.521	-8.4	31.474.554	-5.7
Ocak-Ağustos	2023	85.952.635		174.628.705		260.581.340	
	2024	95.934.151	11.6	171.874.609	-1.6	267.808.760	2.8

\*Transit yük taşımaları hariç tutulmuştur.

## Transit yük taşımaları %2,5 arttı

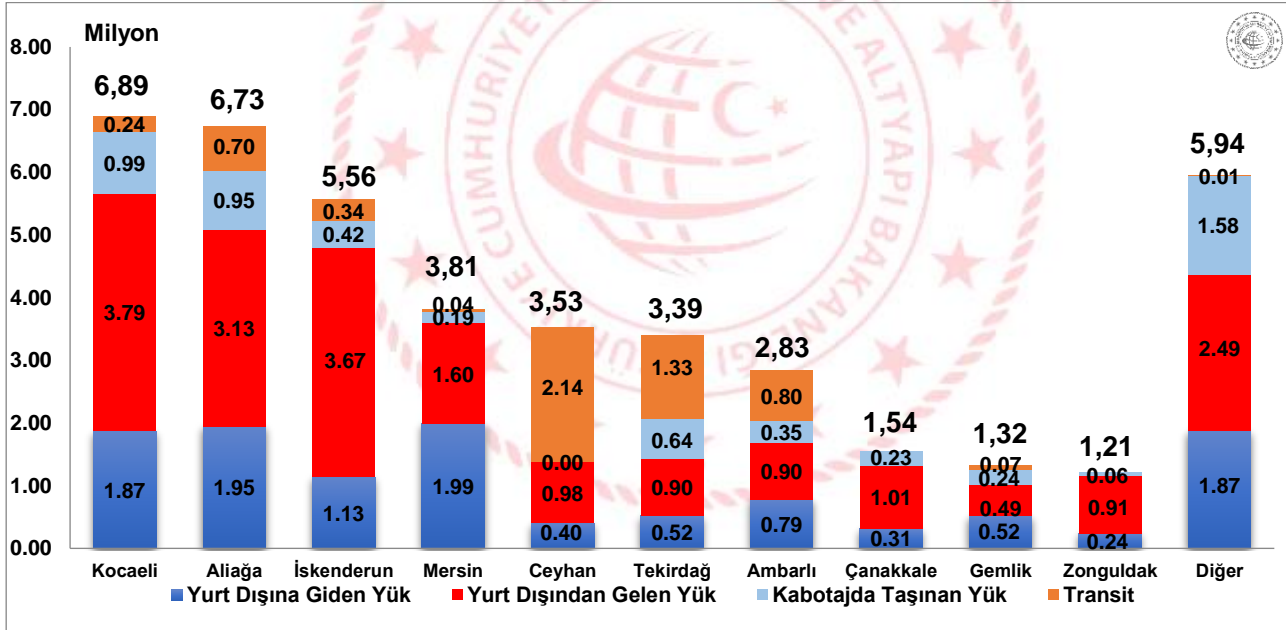
2024 yılı Ağustos ayında limanlarımızda deniz yolu ile yapılan transit yük taşımaları bir önceki yılın aynı ayına göre %2,5 artarak 5 milyon 673 bin 127 ton oldu. Ağustos ayında kabotajda taşınan yük miktarı ise 5 milyon 651 bin 27 ton ile bir önceki yılın aynı ayına göre %5,3 arttı.

## En fazla yük elleçleme Kocaeli Bölge Liman Başkanlığı idari sınırlarında gerçekleşti

2024 yılı Ağustos ayında Kocaeli Bölge Liman Başkanlığı idari sınırlarında faaliyet gösteren liman tesislerinde toplam 6 milyon 894 bin 536 ton yük elleçlemesi gerçekleşti. Kocaeli Bölge Liman Başkanlığı idari sınırlarında elleçlenen yüklerin 5 milyon 662 bin 751 tonunu (%82,1'ini) yurt dışına giden/yurt dışından gelen yükler, 989 bin 651 tonunu (%14,4'ünü) kabotajda taşınan yükler ve 242 bin 134 tonunu ise (%3,5'ini) transit yükler oluşturmaktadır. Kocaeli Bölge Liman Başkanlığı 6 milyon 732 bin 894 ton ile Aliğa Bölge Liman Başkanlığı ve 5 milyon 560 bin 775 ton ile İskenderun Bölge Liman Başkanlığı takip etti.

Ağustos ayında 39 liman başkanlığının idari sınırlarında faaliyet gösteren liman tesislerinde yük elleçlemesi gerçekleşmiştir. En fazla yük elleçlemesi gerçekleşen ilk 10 liman başkanlığında toplam 35 milyon 737 bin 89 ton yük elleçlenmiş olup limanlarımızda elleçlenen toplam yükün %83,5'ini oluşturmaktadır.

## En Fazla Yük Elleçlemesi Yapılan İlk 10 Bölge Liman Başkanlığı, Ağustos 2024



## En fazla artış buğday ve mahlut (meslin) yük cinsinde oldu

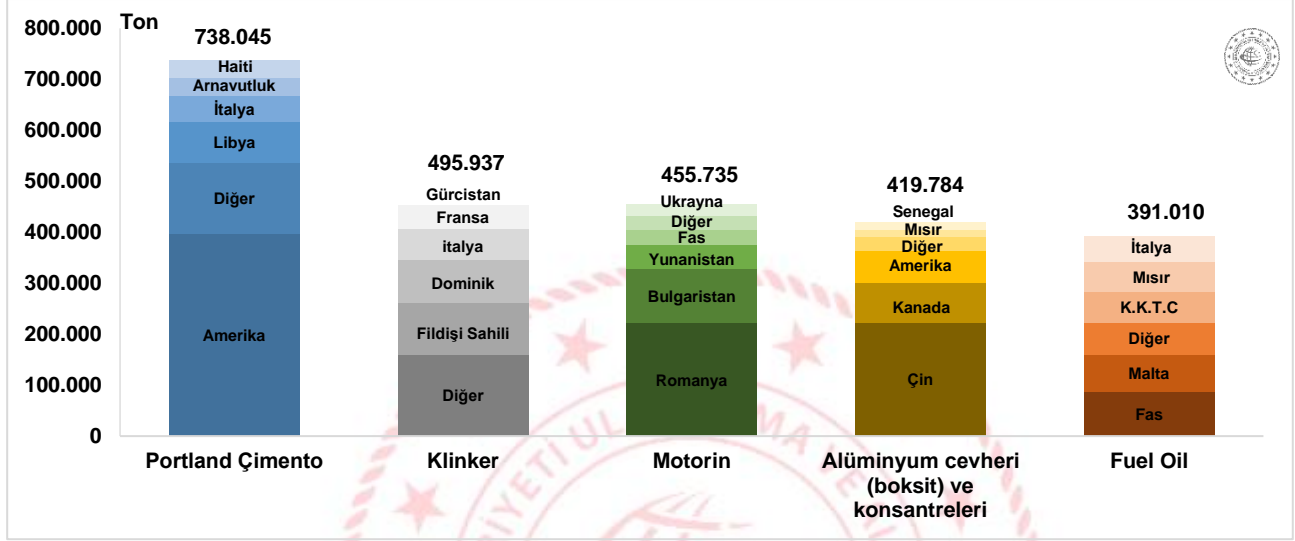
2024 yılı Ağustos ayında limanlarımızda 527 bin 235 ton **buğday ve mahlut (meslin)** yük elleçlemesi gerçekleşti. **Buğday ve mahlut (meslin)**, 270 bin 421 tonluk artış ile bir önceki aya göre elleçleme miktarlarında (%105'lik artış) en fazla artış gösteren yük cinsi oldu. Bu yük cinsini sırasıyla, 234 bin 472 ton artış ile **kok ve yarı kok kömürü** ve 230 bin 299 ton artış ile **bricketlenmiş taş kömürü** yük cinsi takip etti. **Demir cevheri ve konsantreleri** ise 954 bin 339 tonluk düşüş ile bir önceki aya göre elleçleme miktarı en fazla azalan (%65,1'lik azalış) yük cinsi oldu. Bu yük cinsini sırasıyla, 750 bin 776 tonluk düşüş ile **ham petrol** ve 520 bin 120 tonluk düşüş ile **soya fasulyesi** yük cinsi takip etti.

# Denizcilik Genel Müdürlüğü

## Yurt dışına deniz yolu ile giden en fazla yük portland çimento oldu

2024 yılı Ağustos ayında limanlarımızdan yurt dışına gitmek üzere gemilerle en fazla taşınan yük 738 bin 45 ton ile **portland çimento** oldu. Portland çimento yük cinsini sırasıyla, 495 bin 937 ton ile *klinker* ve 455 bin 735 ton ile *motorin* yük cinsleri takip etti.

### Yurt Dışına Deniz Yolu ile En Fazla Giden İlk 5 Yük Cinsi\*, Ağustos 2024




\*Transit yükler ile konteynerlerde ve araçlarda taşınan yükler hariç tutulmuştur.

## Yurt dışından deniz yolu ile gelen en fazla yük ham petrol oldu

2024 yılı Ağustos ayında yurt dışından limanlarımıza gelen gemilerde en fazla taşınan yük 2 milyon 560 bin 400 ton ile **ham petrol** oldu. Bunu sırasıyla, 2 milyon 360 bin 710 ton ile *taşkömürü (briktlenmemiş)* ve 1 milyon 733 bin 124 ton ile *hurda demir* yük cinsleri takip etti.

### Yurt Dışından Deniz Yolu ile En Fazla Gelen İlk 5 Yük Cinsi\*, Ağustos 2024

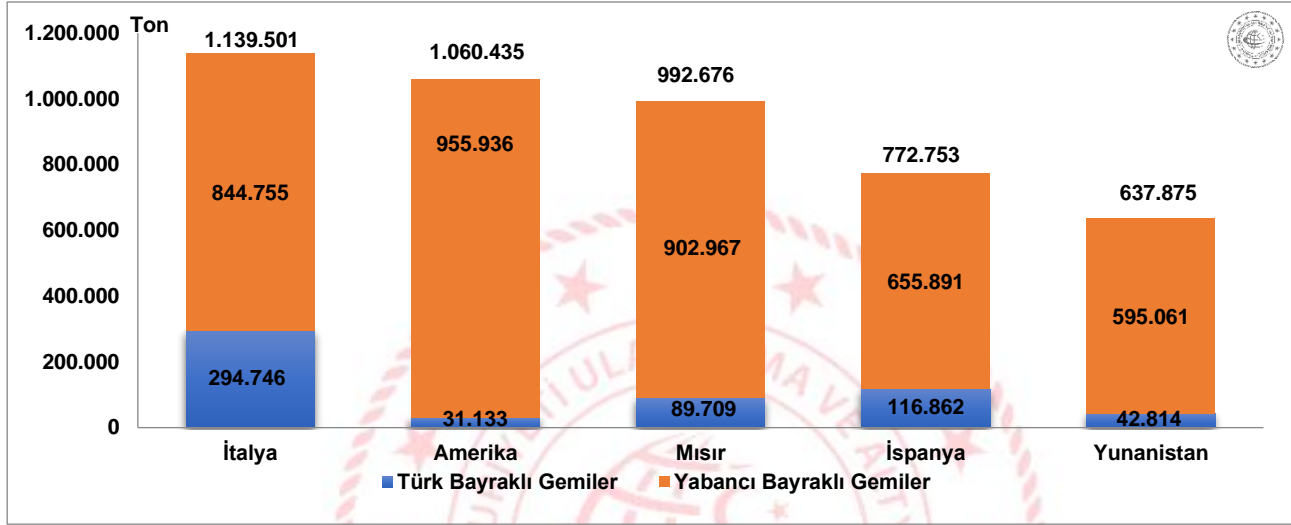


\*Transit yükler ile konteynerlerde ve araçlarda taşınan yükler hariç tutulmuştur.

## En fazla yükün gittiği ülke İtalya oldu

2024 yılı Ağustos ayında limanlarımızdan deniz yolu ile yurt dışına gitmek üzere yapılan yüklemelerde ilk sırayı 1 milyon 139 bin 501 ton ile İtalya aldı. İtalya'yı sırasıyla 1 milyon 60 bin 435 ton ile Amerika'ya ve 992 bin 676 ton Mısır'a ile yapılan taşımalar takip etti. İtalya'ya giden yüklerin 294 bin 746 tonu (%25,9'u) Türk bayraklı gemilerle, 844 bin 755 tonu ise (%74,1'i) yabancı bayraklı gemilerle taşındı.

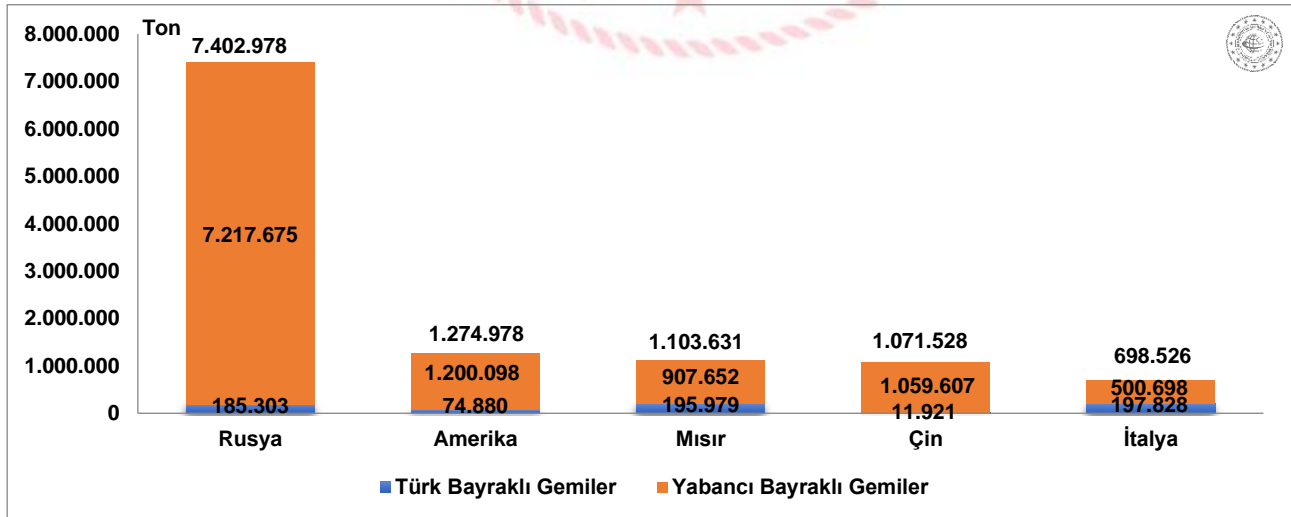
## Deniz Yolu ile En Fazla Yükün Gittiği İlk 5 Ülke, Ağustos 2024



## Rusya, deniz yolu ile en fazla yükün geldiği ülke oldu

2024 yılı Ağustos ayında deniz yolu ile limanlarımıza en fazla yükün geldiği ülke 7 milyon 402 bin 978 ton ile Rusya oldu. Rusya'yı sırasıyla 1 milyon 274 bin 978 ton ile Amerika'dan ve 1 milyon 103 bin 631 ton ile Mısır'dan yapılan taşımalar takip etti. Rusya'dan gelen yüklerin 185 bin 303 tonu (%2,5'i) Türk bayraklı gemilerle, 7.217.675 tonu ise (%97,5'i) yabancı bayraklı gemilerle taşındı.

## Deniz Yolu ile En Fazla Yükün Geldiği İlk 5 Ülke, Ağustos 2024



## Yurt dışı yüklerinin %8'i Türk bayraklı gemiler ile taşındı

2024 yılı Ağustos ayında limanlarımızda elleçlenen 31 milyon 474 bin 554 ton yurt dışı yükünün %8'i Türk bayraklı gemilerle taşındı. Ağustos ayında Türk bayraklı gemiler ile yurt dışına taşınan yük miktarı 2 milyon 462 bin 885 ton ile bir önceki yılın aynı ayına göre %3,6 arttı. Yabancı bayraklı gemiler ile yurt dışından taşınan yük miktarı ise 29 milyon 11 bin 669 ton ile bir önceki yılın aynı ayına göre %6,4 azaldı.

### Geminin Bayrağına Göre Yurt Dışı Yük Taşımaları, Ağustos 2024

(Ton)

Aylar	Yıl	Türk Bayraklı		Yabancı Bayraklı		Toplam	
		Miktar	Değişim (%)	Miktar	Değişim (%)	Miktar	Değişim (%)
Ağustos	2023	2.377.292	3.6	30.996.986	-6.4	33.374.278	-5.7
	2024	2.462.885		29.011.669		31.474.554	
Ocak-Ağustos	2023	19.245.145	3.5	241.336.195	2.7	260.581.340	2.8
	2024	19.918.491		247.890.269		267.808.760	

\*Transit yük taşımaları hariç tutulmuştur.

## Limanlarımızda elleçlenen konteyner miktarı ton bazında %5,9 arttı

Limanlarımızda elleçlenen yüklerin kargo tiplerine bakıldığında, 2024 yılı Ağustos ayında en fazla elleçleme 12 milyon 896 bin 258 ton ile sıvı dökme yüklerde gerçekleşti. Sıvı dökme yüklerde gerçekleşen elleçleme miktarı bir önceki yılın aynı ayına göre %6,3 azaldı. Sıvı dökme yükleri, 12 milyon 576 bin 465 ton ile bir önceki yılın aynı ayına göre %5,9 artan konteynerlerde taşınan yükler ve 11 milyon 820 bin 399 ton ile bir önceki yılın aynı ayına göre ton bazında %11,9 azalan katı dökme yükler takip etti. Ağustos ayında araç içi taşınan yükler de 884 bin 304 ton ile bir önceki yılın aynı ayına göre %13,6 arttı.

### Kargo Tipine Göre Yük Elleçleme, Ağustos 2024

(Ton)

Aylar	Yıl	Katı Dökme Yük		Sıvı Dökme Yük		Genel Kargo		Konteyner		Araç İçi Taşınan Yük	
		Miktar	Değişim (%)	Miktar	Değişim (%)	Miktar	Değişim (%)	Miktar	Değişim (%)	Miktar	Değişim (%)
Ağustos	2023	13.409.829	-11.9	13.767.291	-6.3	4.443.312	4.0	11.877.154	5.9	778.174	13.6
	2024	11.820.399		12.896.258		4.621.282		12.576.465		884.304	
Ocak-Ağustos	2023	103.206.704	-1.7	112.450.504	-2.8	38.329.867	6.5	88.034.036	10.1	7.321.263	5.1
	2024	101.406.459		109.284.880		40.807.431		96.917.317		7.696.691	

Bu konu ile ilgili bir sonraki haber bülteninin yayımlanma tarihi 10 Ekim 2024'tür.

### AÇIKLAMALAR

Çalışmanın kapsamını, Ulaştırma ve Altyapı Bakanlığı'na bağlı limanlarımızda yükleme ve boşaltma yapan Türk ve yabancı bandıralı gemilerce taşınan yükler oluşturmuştur. Yük bilgilerine ait veriler, Liman Tek Pencere Sistemi (LTP) aracılığıyla elde edilmiştir.

# Denizcilik Genel Müdürlüğü

## TANIMLAR

**Yük Elleçleme:** Limanlarda deniz yoluyla yapılan her türlü yükleme ve boşaltma işlemlerini ifade eder.

**Liman Başkanlığı:** 618 sayılı Limanlar Kanunu, 4922 sayılı Denizde Can ve Mal Koruma Hakkında Kanun ile yürürlükte bulunan diğer ulusal mevzuat ve uluslararası sözleşme gerekleri ile ilgili hükümlerin idare adına taşradaki icra organıdır.

### Kargo Tipleri

**-Araç İçi Taşınan Yük:** Tır, Tır Tankeri, Kamyon, Kamyonet vb. araçlar içinde taşınan yükleri içermektedir.

**-Genel Kargo:** Paketli hâlde ve düzenli istif edilebilen yükleri içermektedir.

**-Katı/Kuru Dökme Yük:** Maden cevheri, hurda metal, hububat gibi dökme hâlde bulunan yükleri içermektedir.

**-Konteyner:** Konteyner, uluslararası standartlara sahip taşımacılık sistemi içinde verimli, güvenli ve hasarsız bir şekilde malzeme taşınması için üretilmiş, yeniden kullanılabilir çelik kutu şeklindedir. Konteyner kapasitesi genellikle TEU adı verilen 20 feet konteyner adeti ile belirtilir.

**-Sıvı Dökme Yük:** Ham Petrol ve petrol ürünleri, bitkisel yağlar, sıvı gazlar, kimyasal maddeler, alkollü ve alkolsüz içecekler gibi sıvı halde bulunan yükleri içermektedir.

### Yük İşlem Türleri

**Yurt Dışından Yapılan Taşıma:** Yabancı ülke limanlarından gemiye yüklenen yükün boşaltma işleminin yapılacağı Türk limanına yapılan taşıma işlemini ifade eder. Taşımanın gerçekleştiği ülke yükün en son yüklendiği ülkeyi ifade eder fakat yükün ilk yüklendiği ülke veya yükün menşei ülkesi olduğunu ifade etmez.

**Yurt Dışına Yapılan Taşıma:** Türk limanlarından gemiye yüklenen yükün boşaltma işleminin yapılacağı yabancı ülke limanına yapılan taşıma işlemini ifade eder. Taşımanın gerçekleştiği ülke yükün gideceği ülkeyi ifade eder fakat yükün son teslim ülkesi/nihai varış ülkesi olduğunu ifade etmez.

**Kabotaj:** Türk karasularındaki limanlar arasında Türk bayraklı gemilerle yapılan deniz taşımacılığı faaliyetidir.

**Transit Boşaltma:** Yurtdışındaki bir ülke limanına gitmek üzere, yurtdışından gemi ile gelen yükün gemiden ülkemiz limanlarına boşaltılması işlemine transit boşaltma denir.


**Transit Yükleme:** Yurtdışından gemi, boru hattı, tır, demiryolu vs. ile gelen yükün yurtdışındaki bir ülke limanına gitmek üzere gemiye yüklenmesi işlemine transit yükleme denir.

## YASAL UYARI

Ulaştırma ve Altyapı Bakanlığı, bu bültende yer alan bilgilerin doğruluğunu, değişmez ve eksiksiz olduğunu taahhüt etmemektedir. Bu bilgilerin yanlış ve eksik kullanımı veya yorumlanması durumunda Ulaştırma ve Altyapı Bakanlığı'na herhangi bir kusur ya da sorumluluk yüklenemez.

Ulaştırma ve Altyapı Bakanlığı, bültende yer alan bilgileri önceden bildirimde bulunmaksızın değiştirme veya yayımdan kaldırma hakkını saklı tutar.

Yük elleçleme istatistikleri için; <https://denizcilikistatistikleri.uab.gov.tr/yuk-istatistikleri> adresini ziyaret ediniz.

 / @denizcilikgm