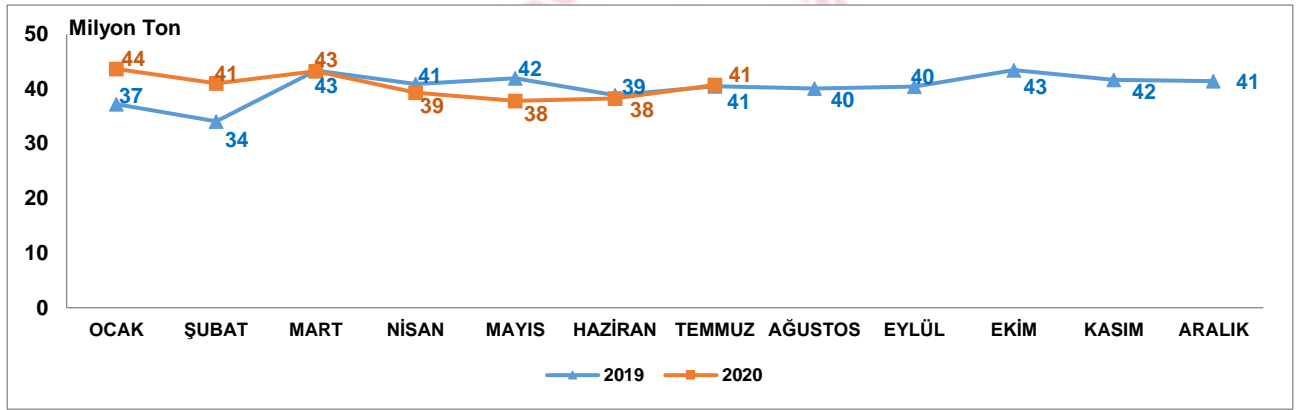


## Yük İstatistikleri, Temmuz 2020

### Temmuz ayında limanlarımızda 40 milyon 724 bin 644 ton yük elleçlendi

2020 yılı Temmuz ayında limanlarımızda elleçlenen yük miktarı bir önceki yılın aynı ayına göre %0,5 artarak 40 milyon 724 bin 644 ton olarak gerçekleşti. 2020 yılı Ocak-Temmuz döneminde ise limanlarımızda elleçlenen yük miktarı bir önceki yılın aynı dönemine göre %2,6 artarak 284 milyon 174 bin 781 ton olarak gerçekleşti.

### Limanlarımızda Gerçekleştirilen Yük Elleçleme, Temmuz 2020



### Dış ticaret taşımaları %5,4 arttı

2020 yılı Temmuz ayında limanlarımızda gerçekleştirilen ihracat amaçlı yükleme miktarı bir önceki yılın aynı ayına göre %6,9 artarak 11 milyon 625 bin 844 ton, ithalat amaçlı boşaltma miktarı ise bir önceki yılın aynı ayına göre %4,5 artarak 18 milyon 622 bin 264 ton olarak gerçekleşti. 2020 yılı Ocak-Temmuz döneminde dış ticaret amaçlı denizyolu taşımacılığında elleçlenen toplam yük miktarı ise bir önceki yılın aynı dönemine göre %3,9 artışla 209 milyon 885 bin 680 ton oldu.

### Denizyolu ile Dış Ticaret, Temmuz 2020

(TON)

Aylar	Yıl	İhracat		İthalat		Dış Ticaret	
		Miktar	Değişim (%)	Miktar	Değişim (%)	Miktar	Değişim (%)
Temmuz	2019	10.873.656		17.820.351		28.694.007	
	2020	11.625.844	6,9	18.622.264	4,5	30.248.108	5,4
Ocak-Temmuz	2019	76.629.475		125.402.630		202.032.105	
	2020	77.858.458	1,6	132.027.222	5,3	209.885.680	3,9

### Transit yük taşımaları %15,0 azaldı

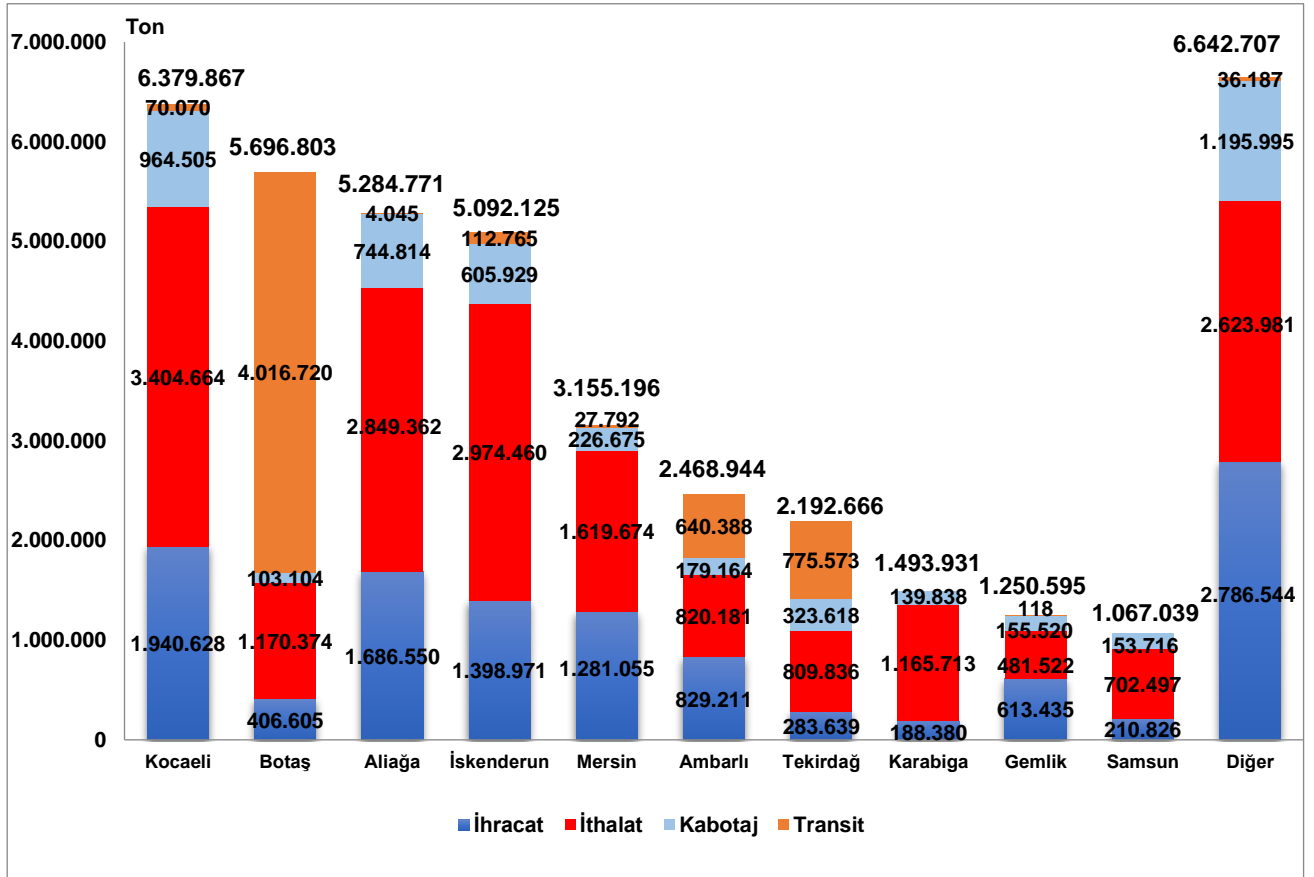
2020 yılı Temmuz ayında limanlarımızda denizyolu ile yapılan transit yük taşımaları bir önceki yılın aynı ayına göre %15,0 azalarak 5 milyon 683 bin 658 ton oldu. Temmuz ayında kabotajda taşınan yük miktarı da 4 milyon 792 bin 878 ton ile bir önceki yılın aynı ayına göre %6,6 azaldı.

## En fazla yük elleçleme Kocaeli Liman Başkanlığı idari sınırlarında gerçekleşti

2020 yılı Temmuz ayında Kocaeli Liman Başkanlığı idari sınırlarında faaliyet gösteren liman tesislerinde toplam 6 milyon 379 bin 867 ton yük elleçlemesi gerçekleşti. Kocaeli Liman Başkanlığı idari sınırlarında elleçlenen yüklerin, 5 milyon 345 bin 292 tonunu (%83,8'ini) dış ticaret yükleri, 964 bin 505 tonunu (%15,1'ini) kabotaj yükleri ve 70 bin 70 tonunu ise (%1,1'ini) transit yükler oluşturmaktadır. Kocaeli Liman Başkanlığını 5 milyon 696 bin 803 ton ile Botaş Liman Başkanlığı ve 5 milyon 284 bin 771 ton ile Aliğa Liman Başkanlığı takip etti.

2020 Temmuz ayında 37 liman başkanlığının idari sınırlarında faaliyet gösteren liman tesislerinde yük elleçlemesi gerçekleşmiştir. En fazla yük elleçlemesi gerçekleşen ilk 10 liman başkanlığında toplam 34 milyon 81 bin 937 ton yük elleçlenmiş olup limanlarımızda elleçlenen toplam yükün %83,7'sini oluşturmaktadır.

## En Fazla Yük Elleçlemesi Yapılan İlk 10 Liman Başkanlığı, Temmuz 2020



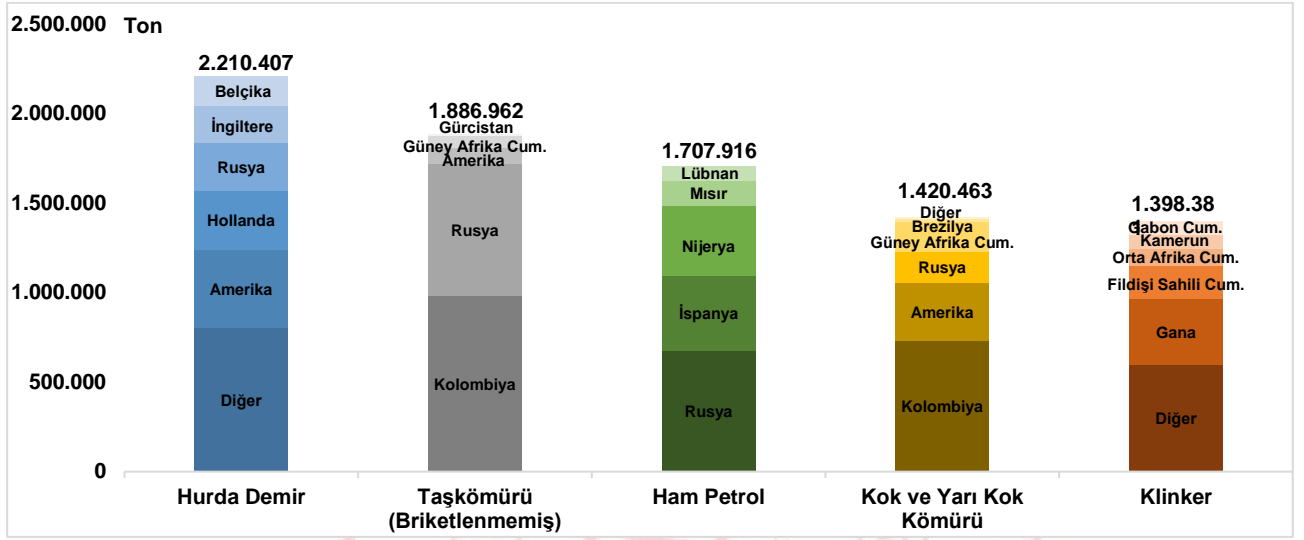
## En fazla artış Hurda Demir yük cinsinde oldu

2020 yılı Temmuz ayında limanlarımızda Hurda Demir yük cinsinde 2 milyon 275 bin 692 ton elleçleme gerçekleşti ve 872 bin 720 tonluk artış ile bir önceki aya göre elleçleme miktarlarında en fazla artış gösteren yük cinsi oldu. Hurda Demir yük cinsini sırasıyla, 524 bin 814 ton artış ile Kok ve Yarı Kok Kömürü ve 398 bin 588 ton artış ile Başka Yerde Sınıflandırılmamış Diğer Kimyasal Ürünler ve Malzemeler yük cinsleri takip etti. Taşkömürü (Briktlenmemiş) ise 349 bin 120 tonluk düşüş ile bir önceki aya göre elleçleme miktarı en fazla azalan yük cinsi oldu. Bu yük cinsini sırasıyla, 288 bin 917 tonluk düşüş ile LNG (Sıvılaştırılmış Doğal Gaz) ve 192 bin 312 tonluk düşüş ile Motorin yük cinsleri takip etti.

## Dış ticarete en fazla yük elleçlemesi yapılan yük cinsi Hurda Demir oldu

2020 yılı Temmuz ayında Hurda Demir 2 milyon 210 bin 407 ton ile dış ticarete limanlarımızda en fazla miktarda elleçlemesi yapılan yük cinsi oldu. Bunu sırasıyla, 1 milyon 886 bin 962 ton ile Taşkömürü (Briketlenmemiş) ve 1 milyon 707 bin 916 ton ile Ham Petrol yük cinsi takip etti.

### Denizyolu ile Yapılan Dış Ticarete İlk 5 Yük Cinsi\*, Temmuz 2020

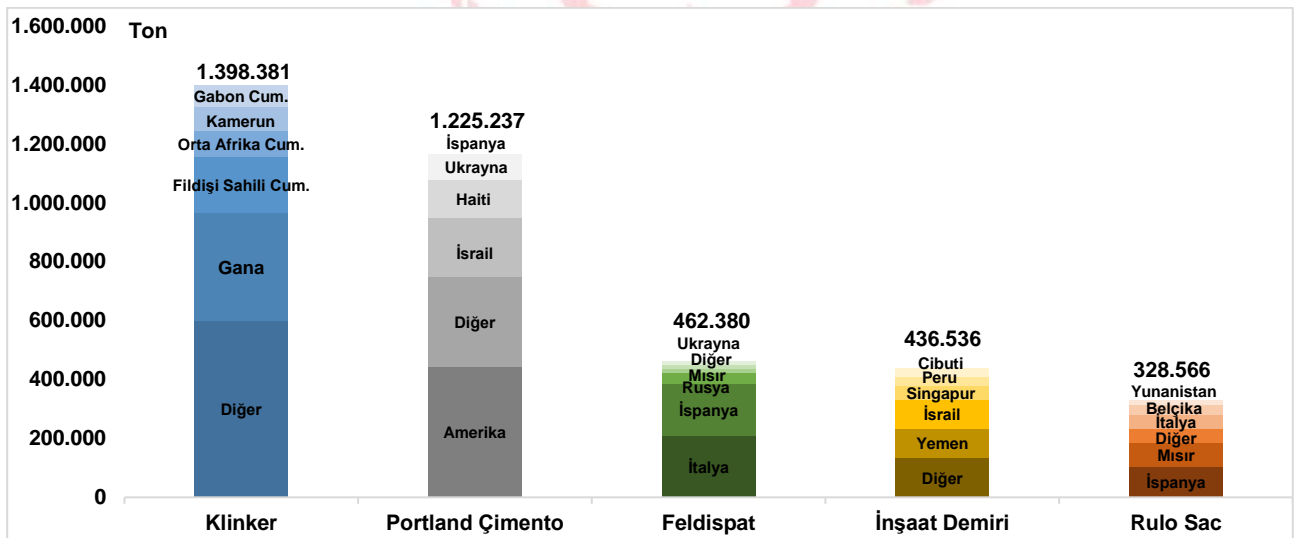


\* Konteynerlerde ve araçlarda taşınan yükler hariç tutulduğunda

## Denizyolu ile en fazla ihrac edilen yük cinsi Klinker oldu

2020 yılı Temmuz ayında Klinker yük cinsi limanlarımızda elleçlenen ihracat yükleri içerisinde 1 milyon 398 bin 381 ton ile ilk sırayı aldı. Klinker yük cinsini sırasıyla, 1 milyon 225 bin 237 ton ile Portland Çimento ve 462 bin 380 ton ile Feldispat yük cinsleri takip etti.

### Denizyolu ile Yapılan İhracatta İlk 5 Yük Cinsi\*, Temmuz 2020

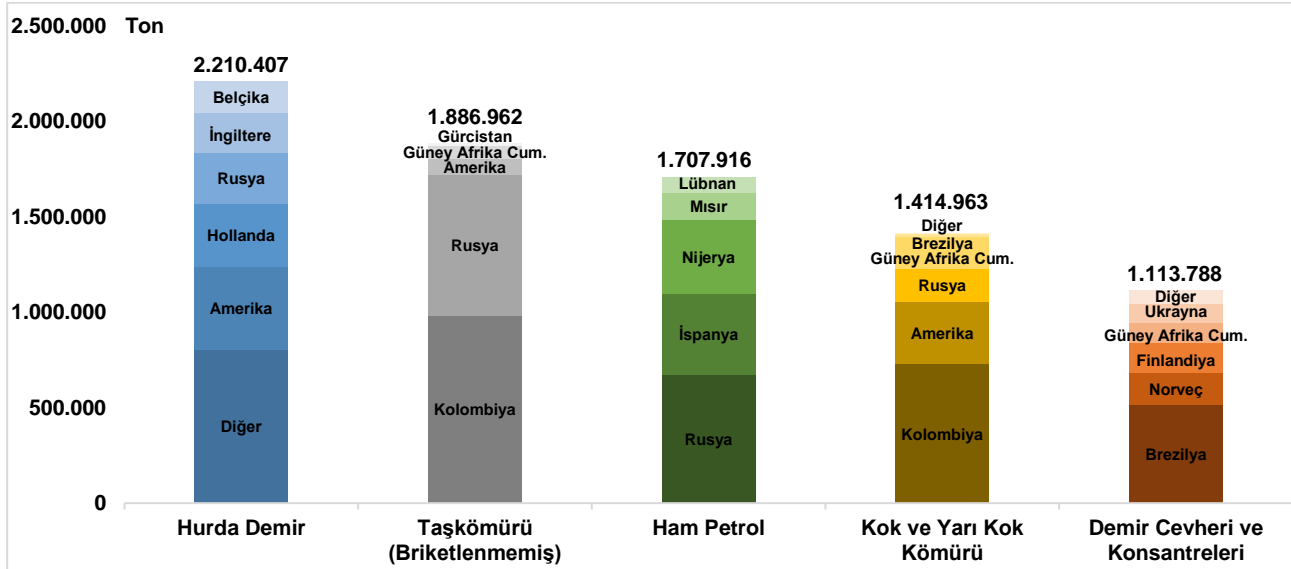


\* Konteynerlerde ve araçlarda taşınan yükler hariç tutulduğunda

## Denizyolu ile en fazla ithal edilen yük cinsi Hurda Demir oldu

2020 yılı Temmuz ayında Hurda Demir Taşkömürü (Briketlenmemiş) limanlarımızda elleçlenen ithalat yükleri içerisinde 2 milyon 210 bin 407 ton ile ilk sırayı aldı. Bunu sırasıyla, 1 milyon 886 bin 962 ton ile Taşkömürü (Briketlenmemiş) ve 1 milyon 707 bin 916 ton ile Ham Petrol yük cinsi takip etti.

### Denizyolu ile Yapılan İthalatta İlk 5 Yük Cinsi\*, 2020 Temmuz

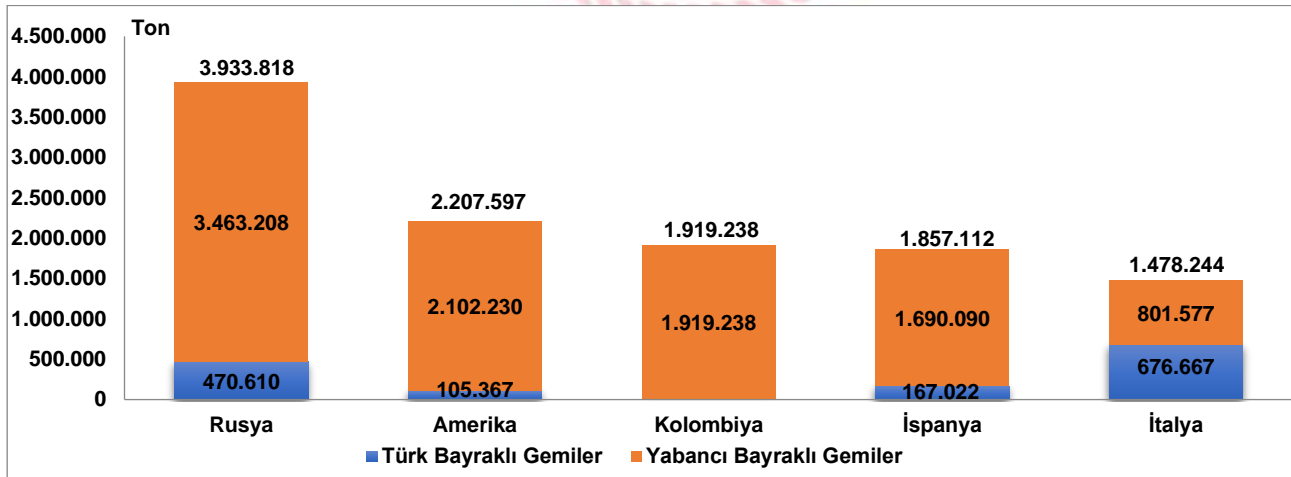


\* Konteynerlerde ve araçlarda taşınan yükler hariç tutulduğunda

## Dış ticarete en fazla yük taşınması yapılan ülke Rusya oldu

2020 yılı Temmuz ayında denizyolu ile yapılan dış ticarete en fazla yük elleçlemesi 3 milyon 933 bin 818 ton ile Rusya ile yapılan taşımalarda gerçekleşti. Rusya'yı sırasıyla 2 milyon 207 bin 597 ton ile Amerika, 1 milyon 919 bin 238 ton ile Kolombiya takip etti. Rusya ile yapılan taşımaların 470 bin 610 tonu (%12,0'si) Türk bayraklı gemilerle, 3 milyon 463 bin 208 tonu ise (%88,0'i) yabancı bayraklı gemilerle gerçekleşti.

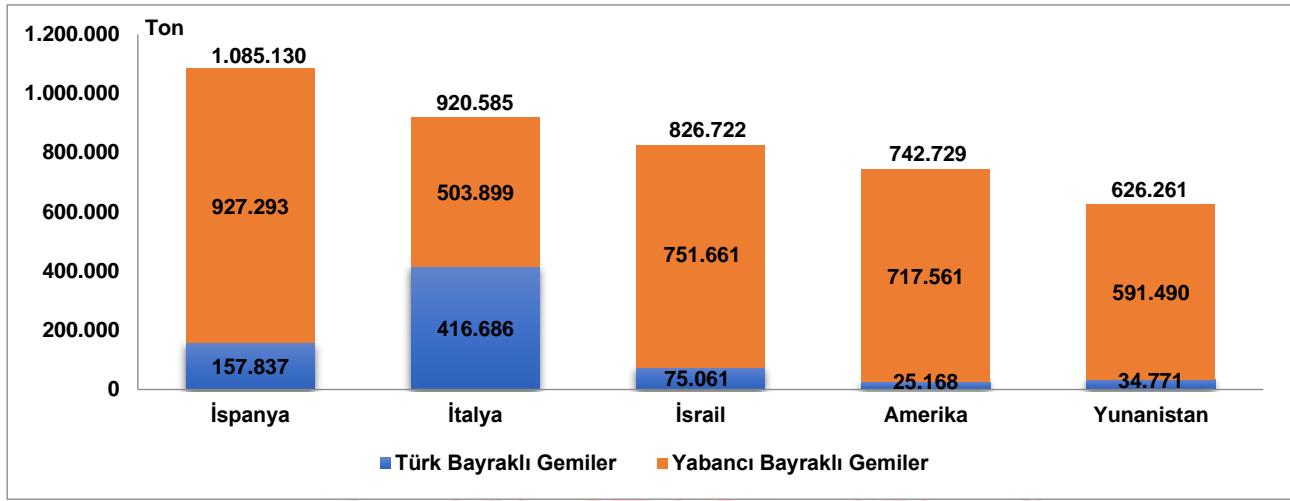
### Denizyolu ile Yapılan Dış Ticarete İlk 5 Ülke, Temmuz 2020



## En fazla ihracat yapılan ülke İspanya oldu

2020 yılı Temmuz ayında denizyolu ile yapılan ihracatta en fazla yük elleçlemesi 1 milyon 85 bin 130 ton ile İspanya'ya yapılan taşımalarda gerçekleşti. İspanya'yı sırasıyla 920 bin 585 ton ile İtalya'ya ve 826 bin 722 ton ile İsrail'e yapılan taşımalar takip etti. İspanya'ya giden yüklerin 157 bin 837 tonu (%14,5'i) Türk bayraklı gemilerle, 927 bin 293 tonu ise (%85,5'i) yabancı bayraklı gemilerle taşındı.

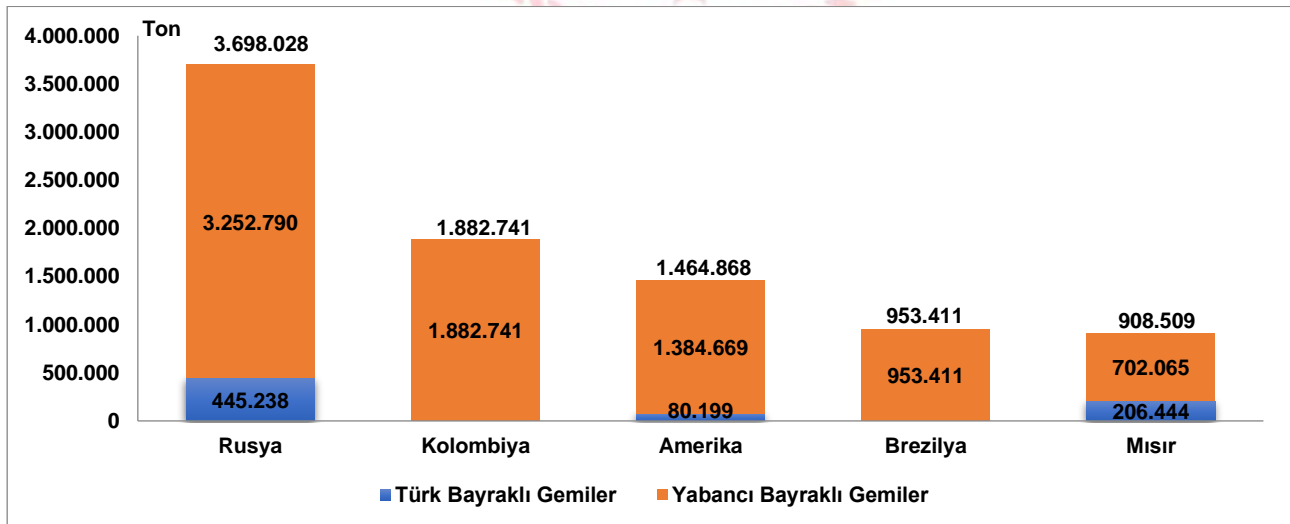
### Denizyolu ile Yapılan İhracatta İlk 5 Ülke, 2020 Temmuz



## İthalatta ilk sırayı Rusya aldı

2020 yılı Temmuz ayında denizyolu ile yapılan ithalatta en fazla yük elleçlemesi 3 milyon 698 bin 28 ton ile Rusya'dan yapılan taşımalarda gerçekleşti. Rusya'yı sırasıyla 1 milyon 882 bin 741 ton ile Kolombiya'dan ve 1 milyon 464 bin 868 ton ile Amerika'dan yapılan taşımalar takip etti. Rusya'dan gelen yüklerin 445 bin 238 tonu (%12,0'si) Türk bayraklı gemilerle, 3 milyon 252 bin 790 tonu ise (%88,0'i) yabancı bayraklı gemilerle taşındı.

### Denizyolu ile Yapılan İthalatta İlk 5 Ülke, 2020 Temmuz



## Dış ticarete konu olan yüklerin %8,6'sı Türk bayraklı gemiler ile taşındı

Dış ticarete elleçlenen toplam yük miktarı 2020 yılı Temmuz ayında 30 milyon 248 bin 108 ton olarak gerçekleşti. 2020 yılı Ocak-temmuz döneminde ise dış ticarete elleçlenen toplam yük miktarı 209 milyon 885 bin 680 ton oldu. 2020 yılı Ocak-temmuz döneminde Türk bayraklı gemiler ile taşınan yük miktarı 16 milyon 956 bin 471 ton ile bir önceki yılın aynı dönemine göre %5,5 arttı. 2020 yılı Ocak-temmuz döneminde yabancı bayraklı gemiler ile taşınan yük miktarı ise 192 milyon 929 bin 209 ton ile bir önceki yılın aynı dönemine göre %3,7 arttı.

### Geminin Bayrağına Göre Dış Ticaret, Temmuz 2020 (TON)

Aylar	Yıl	Türk Bayraklı		Yabancı Bayraklı	
		Miktar	Değişim (%)	Miktar	Değişim (%)
Temmuz	2019	2.451.210		26.242.797	
	2020	2.612.038	6,6	27.636.070	5,3
Ocak-Temmuz	2019	16.071.059		185.961.046	
	2020	16.956.471	5,5	192.929.209	3,7

## Katı dökme yüklerde %15,0 artış gerçekleşti

Limanlarımızda elleçlenen yüklerin kargo tiplerine bakıldığında, 2020 yılı Temmuz ayında en fazla elleçleme 14 milyon 447 bin 537 ton ile katı dökme yüklerde gerçekleşti. Katı dökme yüklerde gerçekleşen elleçleme miktarı bir önceki yılın aynı ayına göre %15,0 arttı. Katı dökme yükleri, 11 milyon 81 bin 642 ton ile bir önceki yılın aynı ayına göre %12,6 azalma gösteren sıvı dökme yükler ve 9 milyon 490 bin 388 ton ile bir önceki yılın aynı ayına göre %7,9 azalış gösteren konteynerde taşınan yükler takip etti.

### Kargo Tipine Göre Yük Elleçleme, Temmuz 2020 (TON)

Aylar	Yıl	Katı Dökme Yük		Sıvı Dökme Yük		Genel Kargo		Konteyner		Araç İçi Taşınan Yük	
		Miktar	Değişim (%)	Miktar	Değişim (%)	Miktar	Değişim (%)	Miktar	Değişim (%)	Miktar	Değişim (%)
Temmuz	2019	12.557.618		12.680.618		4.411.056		10.309.000		549.699	
	2020	14.447.537	15,0	11.081.642	-12,6	4.985.211	13,0	9.490.388	-7,9	719.866	31,0
Ocak-Temmuz	2019	84.969.326		88.672.992		30.673.435		68.604.301		4.130.218	
	2020	92.623.982	9,0	87.028.229	-1,9	32.771.297	6,8	67.016.500	-2,3	4.734.773	14,6

Bu konu ile ilgili bir sonraki haber bülteninin yayımlanma tarihi 16 Eylül 2020'dir.

### AÇIKLAMALAR

Çalışmanın kapsamını, Ulaştırma ve Altyapı Bakanlığı'na bağlı limanlarımızda yükleme ve boşaltma yapan Türk ve yabancı bandıralı gemilerce taşınan yükler oluşturmuştur. Yük bilgilerine ait veriler, Liman Tek Pencere Sistemi (LTP) aracılığıyla elde edilmiştir.

# Denizcilik Genel Müdürlüğü

## TANIMLAR

**Yük Elleçleme:** Limanlarda deniz yoluyla yapılan her türlü yükleme ve boşaltma işlemlerini ifade eder.

**Liman Başkanlığı:** 618 sayılı Limanlar Kanunu, 4922 sayılı Denizde Can ve Mal Koruma Hakkında Kanun ile yürürlükte bulunan diğer ulusal mevzuat ve uluslararası sözleşme gerekleri ile ilgili hükümlerin idare adına taşradaki icra organıdır.

### Kargo Tipleri

**-Araç İçi Taşınan Yük:** Tır, Tır Tankeri, Kamyon, Kamyonet vb. araçlar içinde taşınan yükleri içermektedir.

**-Genel Kargo:** Paketli hâlde ve düzenli istif edilebilen yükleri içermektedir.

**-Katı/Kuru Dökme Yük:** Maden cevheri, hurda metal, hububat gibi dökme hâlde bulunan yükleri içermektedir.

**-Konteyner:** Konteyner, uluslararası standartlara sahip taşımacılık sistemi içinde verimli, güvenli ve hasarsız bir şekilde malzeme taşınması için üretilmiş, yeniden kullanılabilir çelik kutu şeklinde yapılardır. Konteyner kapasitesi genellikle TEU adı verilen 20 feet konteyner adeti ile belirtilir.

**-Sıvı Dökme Yük:** Ham Petrol ve petrol ürünleri, bitkisel yağlar, sıvı gazlar, kimyasal maddeler, alkollü ve alkolsüz içecekler gibi sıvı halde bulunan yükleri içermektedir.

### Yük İşlem Türleri

**İthalat:** Yabancı ülke limanlarından ülke limanlarımıza ithalat amaçlı yapılan boşaltma işlemini ifade eder. İthalat ülkesi yükün geldiği ülkeyi ifade eder fakat yükün ilk yüklendiği ülke veya yükün menşei ülkesi olduğunu ifade etmez.

**İhracat:** Türk limanlarından yabancı ülke limanına ihracat amaçlı yapılan yükleme işlemini ifade eder. İhracat ülkesi yükün yükün gideceği ülkeyi ifade eder fakat yükün son teslim ülkesi olduğunu ifade etmez.

**Kabotaj:** Türk karasularındaki limanlar arasında Türk bayraklı gemilerle yapılan deniz taşımacılığı faaliyetidir.

**Transit Boşaltma:** Yurtdışındaki bir ülke limanına gitmek üzere, yurtdışından gemi ile gelen yükün gemiden ülkemiz limanlarına boşaltılması işlemine transit boşaltma denir.


**Transit Yükleme:** Yurtdışından gemi, boru hattı, tır, demiryolu vs. ile gelen yükün yurtdışındaki bir ülke limanına gitmek üzere gemiye yüklenmesi işlemine transit yükleme denir.

## YASAL UYARI

Ulaştırma ve Altyapı Bakanlığı, bu bültende yer alan bilgilerin doğruluğunu, değişmez ve eksiksiz olduğunu taahhüt etmemektedir. Bu bilgilerin yanlış ve eksik kullanımı veya yorumlanması durumunda Ulaştırma ve Altyapı Bakanlığı'na herhangi bir kusur ya da sorumluluk yüklenemez.

Ulaştırma ve Altyapı Bakanlığı, bültende yer alan bilgileri önceden bildirimde bulunmaksızın değiştirme veya yayımdan kaldırma hakkını saklı tutar.

Yük elleçleme istatistikleri için; <https://denizcilikistatistikleri.uab.gov.tr/yuk-istatistikleri> adresini ziyaret ediniz.

 / @denizcilikgm