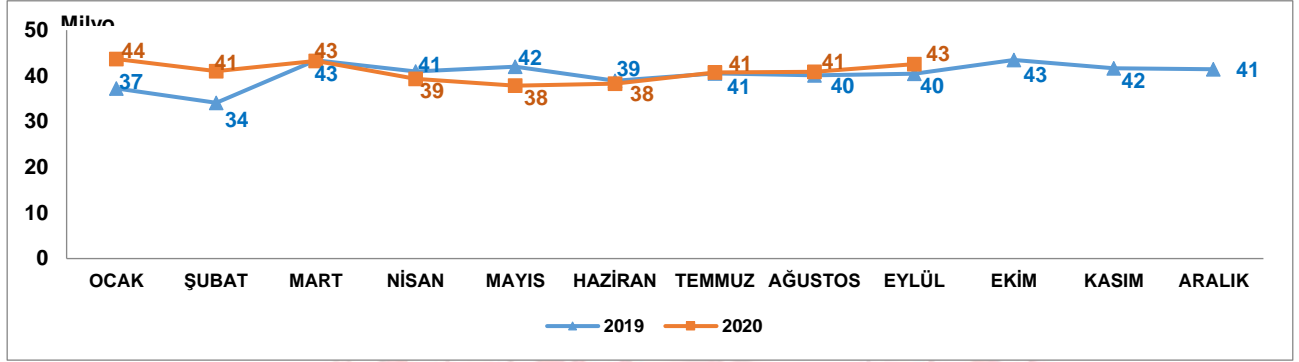


Yük İstatistikleri, Eylül 2020

Limanlarımızda elleçlenen yük miktarı %5,3 arttı

2020 yılı Eylül ayında limanlarımızda elleçlenen yük miktarı bir önceki yılın aynı ayına göre %5,3 artarak 42 milyon 558 bin 947 ton olarak gerçekleşti. 2020 yılı Ocak-Eylül döneminde ise limanlarımızda elleçlenen yük miktarı bir önceki yılın aynı dönemine göre %2,8 artarak 367 milyon 642 bin 663 ton olarak gerçekleşti.

Limanlarımızda Gerçekleştirilen Yük Elleçleme, Eylül 2020



İhracat yüklemeleri %13,6 arttı

2020 yılı Eylül ayında limanlarımızda gerçekleştirilen ihracat amaçlı yükleme miktarı bir önceki yılın aynı ayına göre %13,6 artarak 12 milyon 151 bin 593 ton, ithalat amaçlı boşaltma miktarı ise bir önceki yılın aynı ayına göre %3,0 artarak 19 milyon 25 bin 862 ton olarak gerçekleşti. 2020 yılı Ocak-Eylül döneminde dış ticaret amaçlı denizyolu taşımacılığında elleçlenen toplam yük miktarı ise bir önceki yılın aynı dönemine göre %4,0 artışla 270 milyon 571 bin 661 ton oldu.

Denizyolu ile Dış Ticaret, Eylül 2020

(TON)

Aylar	Yıl	İhracat		İthalat		Dış Ticaret	
		Miktar	Değişim (%)	Miktar	Değişim (%)	Miktar	Değişim (%)
Eylül	2019	10.696.446		18.463.859		29.160.305	
	2020	12.151.593	13,6	19.025.862	3,0	31.177.455	6,9
Ocak-Eylül	2019	98.324.514		161.753.318		260.077.832	
	2020	100.741.071	2,5	169.830.590	5,0	270.571.661	4,0

Transit yük taşımaları %5,9 arttı

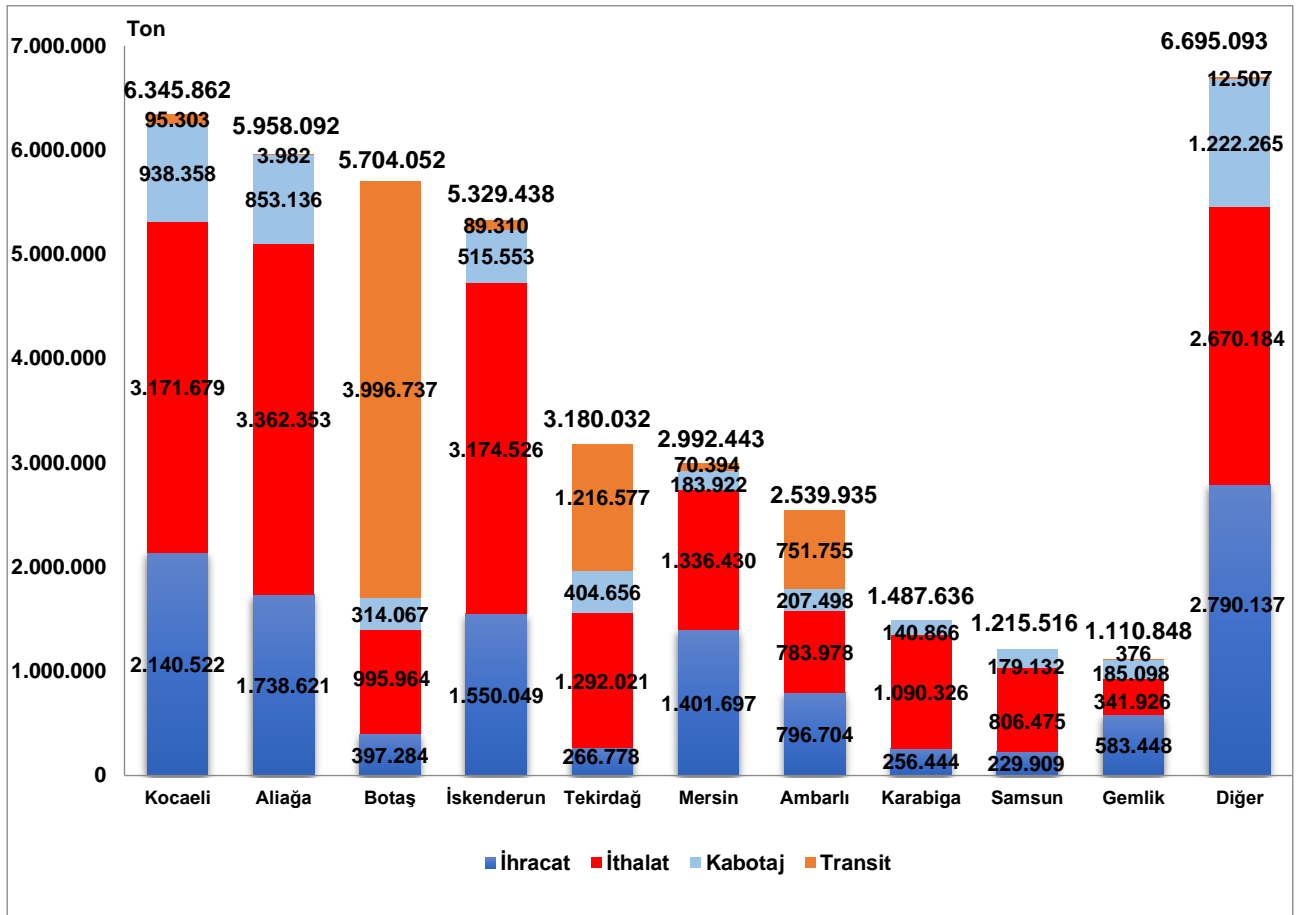
2020 yılı Eylül ayında limanlarımızda denizyolu ile yapılan transit yük taşımaları bir önceki yılın aynı ayına göre %5,9 artarak 6 milyon 236 bin 941 ton oldu. Eylül ayında kabotajda taşınan yük miktarı da 5 milyon 144 bin 551 ton ile bir önceki yılın aynı ayına göre %4,3 azaldı.

En fazla yük elleçleme Kocaeli Liman Başkanlığı idari sınırlarında gerçekleşti

2020 yılı Eylül ayında Kocaeli Liman Başkanlığı idari sınırlarında faaliyet gösteren liman tesislerinde toplam 6 milyon 345 bin 862 ton yük elleçlemesi gerçekleşti. Kocaeli Liman Başkanlığı idari sınırlarında elleçlenen yüklerin, 5 milyon 312 bin 201 tonunu (%83,7'sini) dış ticaret yükleri, 938 bin 358 tonunu (%14,8'ini) kabotaj yükleri ve 95 bin 303 tonunu ise (%1,5'ini) transit yükler oluşturmaktadır. Kocaeli Liman Başkanlığını 5 milyon 958 bin 92 ton ile Aliğa Liman Başkanlığı ve 5 milyon 704 bin 52 ton ile Botaş Liman Başkanlığı takip etti.

2020 Eylül ayında 38 liman başkanlığının idari sınırlarında faaliyet gösteren liman tesislerinde yük elleçlemesi gerçekleşmiştir. En fazla yük elleçlemesi gerçekleşen ilk 10 liman başkanlığında toplam 35 milyon 863 bin 854 ton yük elleçlenmiş olup limanlarımızda elleçlenen toplam yükün %84,3'ünü oluşturmaktadır.

En Fazla Yük Elleçlemesi Yapılan İlk 10 Liman Başkanlığı, Eylül 2020



En fazla artış Ham Petrol yük cinsinde oldu

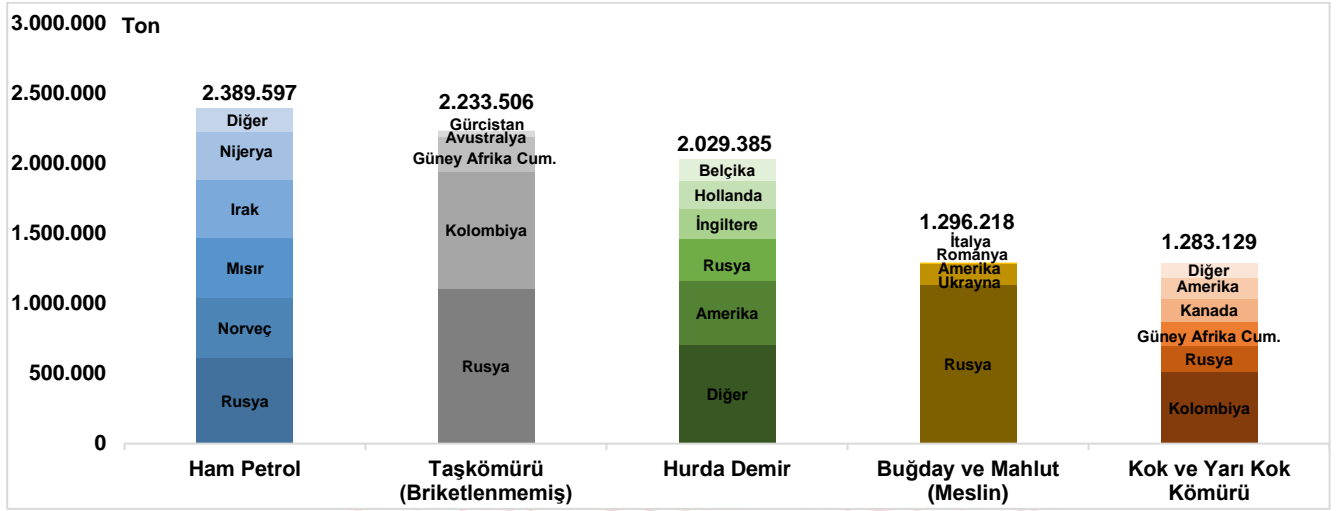
2020 yılı Eylül ayında limanlarımızda Ham Petrol yük cinsinde 7 milyon 116 bin 197 ton elleçleme gerçekleşti ve 667 bin 739 tonluk artış ile bir önceki aya göre elleçleme miktarlarında en fazla artış gösteren yük cinsi oldu. Ham Petrol yük cinsini sırasıyla, 443 bin 300 ton artış ile Buğday ve Mahlut (Meslin) ve 266 bin 442 ton artış ile Demir Cevheri ve Konsantreleri yük cinsleri takip etti. Kok ve Yarı Kok Kömürü ise 426 bin 609 tonluk düşüş ile bir önceki aya göre elleçleme miktarı en fazla azalan yük cinsi oldu. Bu yük cinsini sırasıyla, 234 bin 70 tonluk düşüş ile Klinker ve 181 bin 526 tonluk düşüş ile Rulo Sac yük cinsleri takip etti.

Denizcilik Genel Müdürlüğü

Dış ticarete en fazla yük elleçlemesi yapılan yük cinsi Ham Petrol oldu

2020 yılı Eylül ayında Ham Petrol 2 milyon 389 bin 597 ton ile dış ticarete limanlarımızda en fazla miktarda elleçlemesi yapılan yük cinsi oldu. Bunu sırasıyla, 2 milyon 233 bin 506 ton ile Taşkömürü (Briketlenmemiş) ve 2 milyon 29 bin 385 ton ile Hurda Demir yük cinsi takip etti.

Denizyolu ile Yapılan Dış Ticarete İlk 5 Yük Cinsi*, Eylül 2020

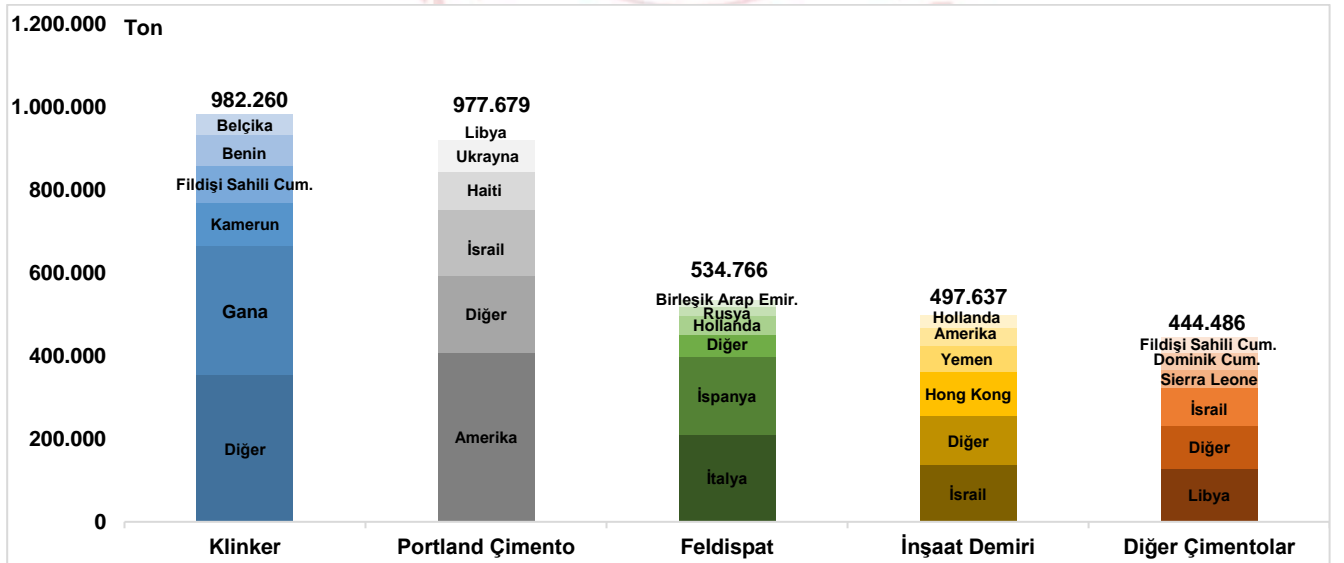


* Konteynerlerde ve araçlarda taşınan yükler hariç tutulduğunda

Denizyolu ile en fazla ihrac edilen yük cinsi Klinker oldu

2020 yılı Eylül ayında Klinker yük cinsi limanlarımızda elleçlenen ihracat yükleri içerisinde 982 bin 260 ton ile ilk sırayı aldı. Klinker yük cinsini sırasıyla, 977 bin 679 ton ile Portland Çimento ve 534 bin 766 ton ile Feldispat yük cinsleri takip etti.

Denizyolu ile Yapılan İhracatta İlk 5 Yük Cinsi*, Eylül 2020

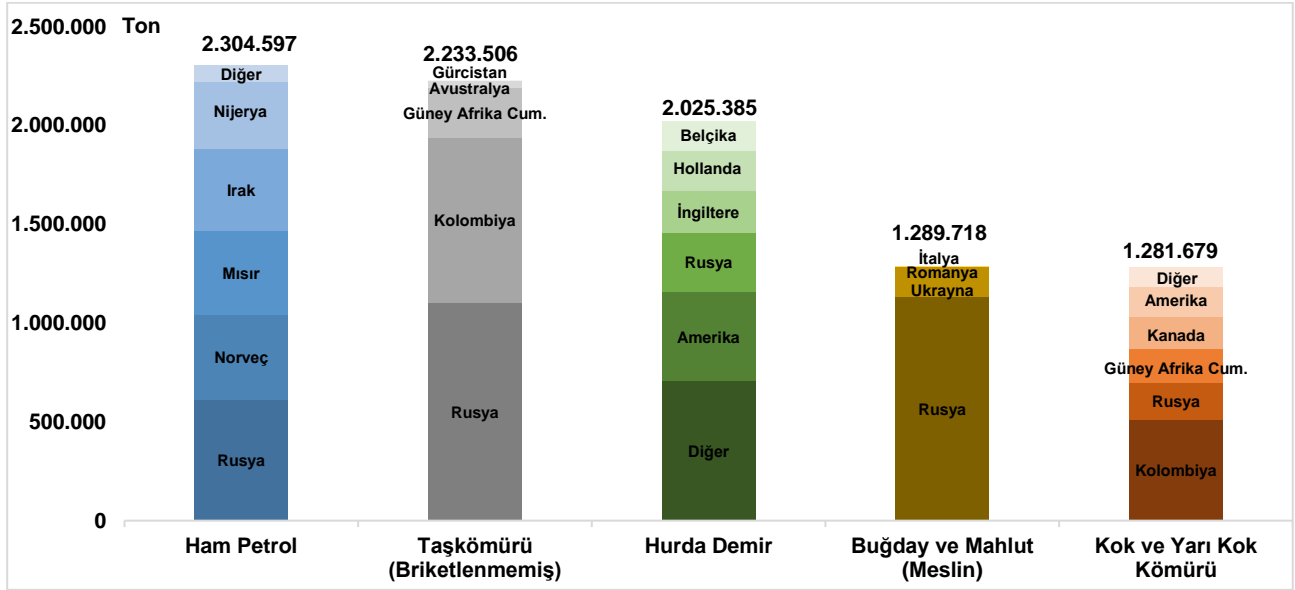


* Konteynerlerde ve araçlarda taşınan yükler hariç tutulduğunda

Denizyolu ile en fazla ithal edilen yük cinsi Ham Petrol oldu

2020 yılı Eylül ayında Ham Petrol limanlarımızda elleçlenen ithalat yükleri içerisinde 2 milyon 304 bin 597 ton ile ilk sırayı aldı. Bunu sırasıyla, 2 milyon 233 bin 506 ton ile Taşkömürü (Briketlenmemiş) ve 2 milyon 25 bin 385 ton ile Hurda Demir yük cinsi takip etti.

Denizyolu ile Yapılan İthalatta İlk 5 Yük Cinsi*, 2020 Eylül

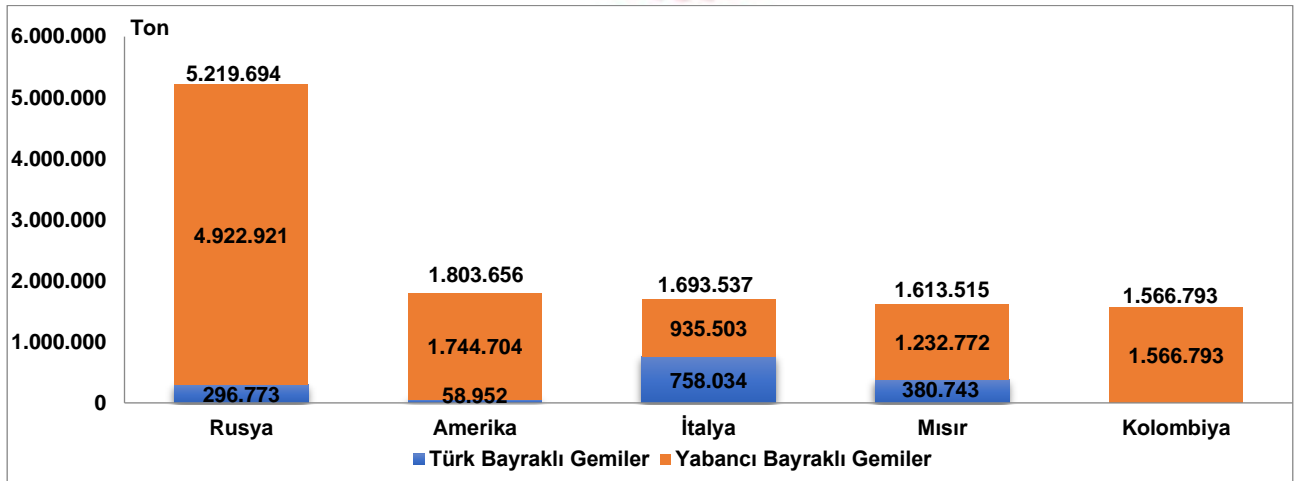


* Konteynerlerde ve araçlarda taşınan yükler hariç tutulduğunda

Dış ticarete en fazla yük taşıması yapılan ülke Rusya oldu

2020 yılı Eylül ayında denizyolu ile yapılan dış ticarete en fazla yük elleçlemesi 5 milyon 219 bin 694 ton ile Rusya ile yapılan taşımalarda gerçekleşti. Rusya'yı sırasıyla 1 milyon 803 bin 656 ton ile Amerika, 1 milyon 693 bin 537 ton ile İtalya takip etti. Rusya ile yapılan taşımaların 296 bin 773 tonu (%5,7'si) Türk bayraklı gemilerle, 4 milyon 922 bin 921 tonu ise (%94,3'ü) yabancı bayraklı gemilerle gerçekleşti.

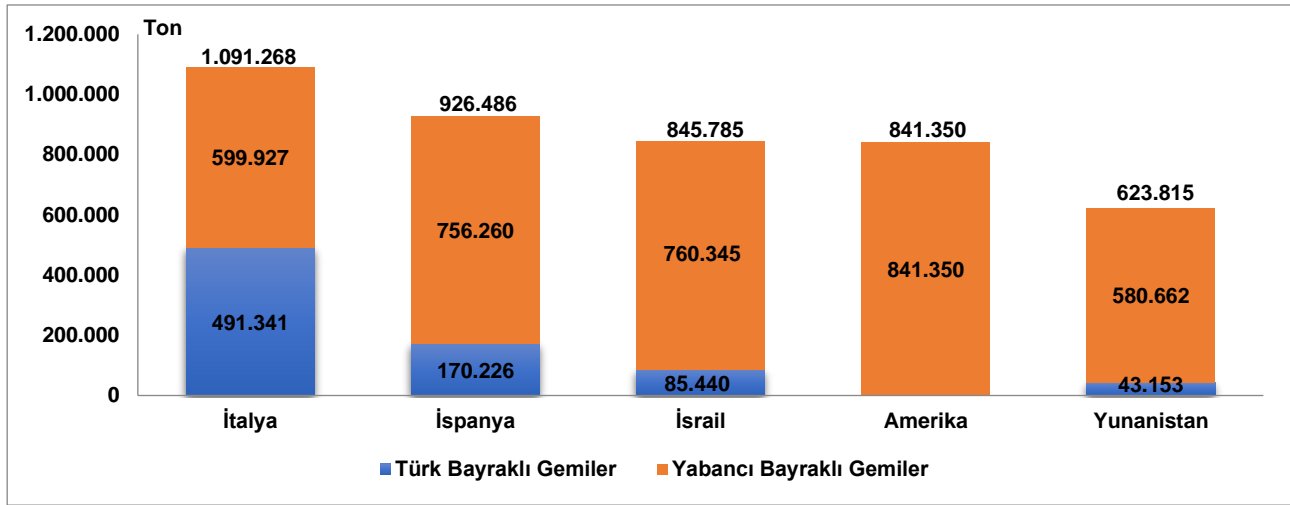
Denizyolu ile Yapılan Dış Ticarete İlk 5 Ülke, Eylül 2020



En fazla ihracat yapılan ülke İtalya oldu

2020 yılı Eylül ayında denizyolu ile yapılan ihracatta en fazla yük elleçlemesi 1 milyon 91 bin 268 ton ile İtalya'ya yapılan taşımalarda gerçekleşti. İtalya'yı sırasıyla 926 bin 486 ton ile İspanya'ya ve 845 bin 785 ton ile İsrail'e yapılan taşımalar takip etti. İtalya'ya giden yüklerin 491 bin 341 tonu (%45,0'i) Türk bayraklı gemilerle, 599 bin 927 tonu ise (%55,0'i) yabancı bayraklı gemilerle taşındı.

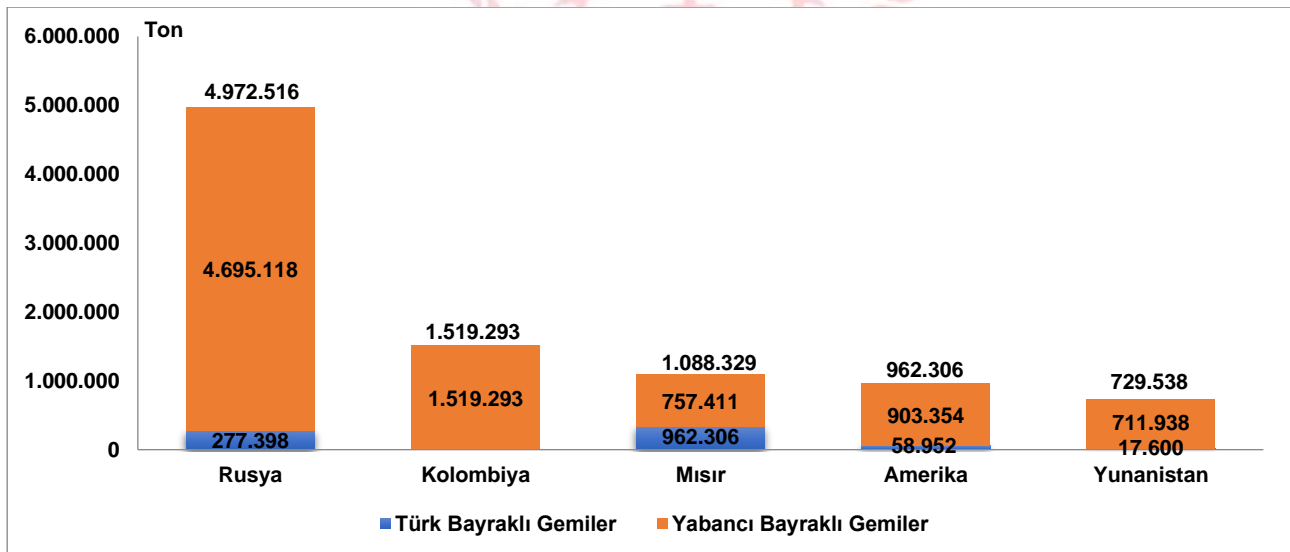
Denizyolu ile Yapılan İhracatta İlk 5 Ülke, 2020 Eylül



İthalatta ilk sırayı Rusya aldı

2020 yılı Eylül ayında denizyolu ile yapılan ithalatta en fazla yük elleçlemesi 4 milyon 972 bin 516 ton ile Rusya'dan yapılan taşımalarda gerçekleşti. Rusya'yı sırasıyla 1 milyon 519 bin 293 ton ile Kolombiya'dan ve 1 milyon 88 bin 329 ton ile Mısır'dan yapılan taşımalar takip etti. Rusya'dan gelen yüklerin 277 bin 398 tonu (%5,6'sı) Türk bayraklı gemilerle, 4 milyon 695 bin 118 tonu ise (%94,4'ü) yabancı bayraklı gemilerle taşındı.

Denizyolu ile Yapılan İthalatta İlk 5 Ülke, 2020 Eylül



Dış ticarete konu olan yüklerin %8,9'u Türk bayraklı gemiler ile taşındı

2020 yılı Eylül ayında limanlarımızda elleçlenen dış ticarete konu 31 milyon 177 bin 455 ton yükün %8,9'u Türk bayraklı gemilerle taşındı. Eylül ayında Türk bayraklı gemiler ile taşınan yük miktarı 2 milyon 762 bin 185 ton ile bir önceki yılın aynı ayına göre %27,2, yabancı bayraklı gemiler ile taşınan yük miktarı ise 28 milyon 415 bin 270 ton ile bir önceki yılın aynı ayına göre %5,3 arttı.

Geminin Bayrağına Göre Dış Ticaret, Eylül 2020

(TON)

Aylar	Yıl	Türk Bayraklı		Yabancı Bayraklı		Toplam	
		Miktar	Değişim (%)	Miktar	Değişim (%)	Miktar	Değişim (%)
Eylül	2019	2.172.208		26.988.097		29.160.305	
	2020	2.762.185	27,2	28.415.270	5,3	31.177.455	6,9
Ocak-Eylül	2019	21.102.066		238.975.766		260.077.832	
	2020	21.724.298	2,9	248.847.363	4,1	270.571.661	4,0

Katı dökme yüklerde %24,4 artış gerçekleşti

Limanlarımızda elleçlenen yüklerin kargo tiplerine bakıldığında, 2020 yılı Eylül ayında en fazla elleçleme 15 milyon 169 bin 785 ton ile katı dökme yüklerde gerçekleşti. Katı dökme yüklerde gerçekleşen elleçleme miktarı bir önceki yılın aynı ayına göre %24,4 arttı. Katı dökme yükleri, 11 milyon 947 bin 747 ton ile bir önceki yılın aynı ayına göre %12,3 azalan sıvı dökme yükler ve 10 milyon 559 bin 301 ton ile bir önceki yılın aynı ayına göre %6,2 artan konteynerde taşınan yükler takip etti.

Kargo Tipine Göre Yük Elleçleme, Eylül 2020

(TON)

Aylar	Yıl	Katı Dökme Yük		Sıvı Dökme Yük		Genel Kargo		Konteyner		Araç İçi Taşınan Yük	
		Miktar	Değişim (%)	Miktar	Değişim (%)	Miktar	Değişim (%)	Miktar	Değişim (%)	Miktar	Değişim (%)
Eylül	2019	12.197.239		13.619.104		4.083.437		9.946.422		577.000	
	2020	15.169.785	24,4	11.947.747	-12,3	4.050.550	-0,8	10.559.301	6,2	831.564	44,1
Ocak-Eylül	2019	109.281.292		115.931.084		38.959.232		88.212.221		5.194.717	
	2020	121.956.944	11,6	110.546.403	-4,6	40.779.973	4,7	88.168.591	0,0	6.190.752	19,2

Bu konu ile ilgili bir sonraki haber bülteninin yayımlanma tarihi 9 Kasım 2020'dir.

AÇIKLAMALAR

Çalışmanın kapsamını, Ulaştırma ve Altyapı Bakanlığı'na bağlı limanlarımızda yükleme ve boşaltma yapan Türk ve yabancı bandıralı gemilerce taşınan yükler oluşturmuştur. Yük bilgilerine ait veriler, Liman Tek Pencere Sistemi (LTP) aracılığıyla elde edilmiştir.

Denizcilik Genel Müdürlüğü

TANIMLAR

Yük Elleçleme: Limanlarda deniz yoluyla yapılan her türlü yükleme ve boşaltma işlemlerini ifade eder.

Liman Başkanlığı: 618 sayılı Limanlar Kanunu, 4922 sayılı Denizde Can ve Mal Koruma Hakkında Kanun ile yürürlükte bulunan diğer ulusal mevzuat ve uluslararası sözleşme gerekleri ile ilgili hükümlerin idare adına taşradaki icra organıdır.

Kargo Tipleri

-Araç İçi Taşınan Yük: Tır, Tır Tankeri, Kamyon, Kamyonet vb. araçlar içinde taşınan yükleri içermektedir.

-Genel Kargo: Paketli hâlde ve düzenli istif edilebilen yükleri içermektedir.

-Katı/Kuru Dökme Yük: Maden cevheri, hurda metal, hububat gibi dökme hâlde bulunan yükleri içermektedir.

-Konteyner: Konteyner, uluslararası standartlara sahip taşımacılık sistemi içinde verimli, güvenli ve hasarsız bir şekilde malzeme taşınması için üretilmiş, yeniden kullanılabilir çelik kutu şeklindedir. Konteyner kapasitesi genellikle TEU adı verilen 20 feet konteyner adeti ile belirtilir.

-Sıvı Dökme Yük: Ham Petrol ve petrol ürünleri, bitkisel yağlar, sıvı gazlar, kimyasal maddeler, alkollü ve alkolsüz içecekler gibi sıvı halde bulunan yükleri içermektedir.

Yük İşlem Türleri

İthalat: Yabancı ülke limanlarından ülke limanlarımıza ithalat amaçlı yapılan boşaltma işlemini ifade eder. İthalat ülkesi yükün geldiği ülkeyi ifade eder fakat yükün ilk yüklendiği ülke veya yükün menşei ülkesi olduğunu ifade etmez.

İhracat: Türk limanlarından yabancı ülke limanına ihracat amaçlı yapılan yükleme işlemini ifade eder. İhracat ülkesi yükün yükün gideceği ülkeyi ifade eder fakat yükün son teslim ülkesi olduğunu ifade etmez.

Kabotaj: Türk karasularındaki limanlar arasında Türk bayraklı gemilerle yapılan deniz taşımacılığı faaliyetidir.

Transit Boşaltma: Yurtdışındaki bir ülke limanına gitmek üzere, yurtdışından gemi ile gelen yükün gemiden ülkemiz limanlarına boşaltılması işlemine transit boşaltma denir.


Transit Yükleme: Yurtdışından gemi, boru hattı, tır, demiryolu vs. ile gelen yükün yurtdışındaki bir ülke limanına gitmek üzere gemiye yüklenmesi işlemine transit yükleme denir.

YASAL UYARI

Ulaştırma ve Altyapı Bakanlığı, bu bültende yer alan bilgilerin doğruluğunu, değişmez ve eksiksiz olduğunu taahhüt etmemektedir. Bu bilgilerin yanlış ve eksik kullanımı veya yorumlanması durumunda Ulaştırma ve Altyapı Bakanlığı'na herhangi bir kusur ya da sorumluluk yüklenemez.

Ulaştırma ve Altyapı Bakanlığı, bültende yer alan bilgileri önceden bildirimde bulunmaksızın değiştirme veya yayımdan kaldırma hakkını saklı tutar.

Yük elleçleme istatistikleri için; <https://denizcilikistatistikleri.uab.gov.tr/yuk-istatistikleri> adresini ziyaret ediniz.

 / @denizcilikgm