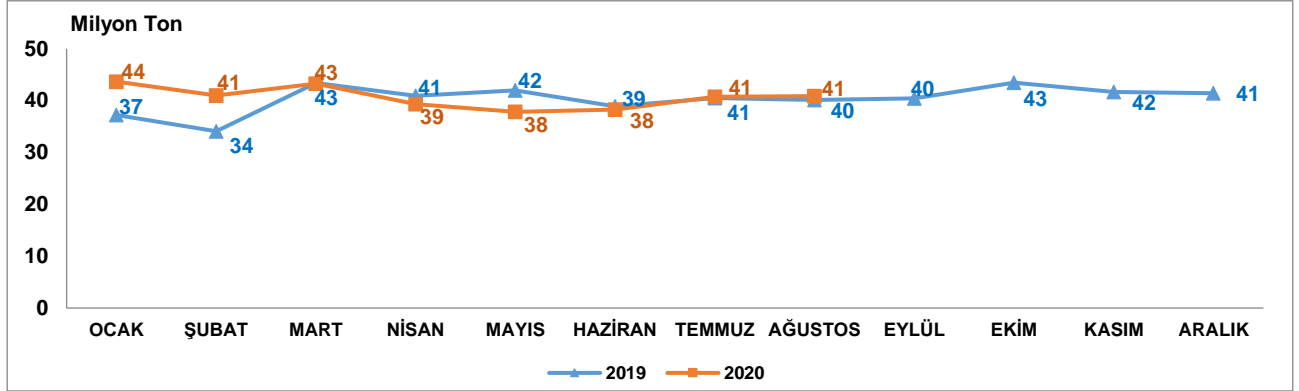


## Yük İstatistikleri, Ağustos 2020

### Limanlarımızda elleçlenen yük miktarı %1,9 arttı

2020 yılı Ağustos ayında limanlarımızda elleçlenen yük miktarı bir önceki yılın aynı ayına göre %1,9 artarak 40 milyon 883 bin 750 ton olarak gerçekleşti. 2020 yılı Ocak-Ağustos döneminde ise limanlarımızda elleçlenen yük miktarı bir önceki yılın aynı dönemine göre %2,5 artarak 325 milyon 66 bin 350 ton olarak gerçekleşti.

### Limanlarımızda Gerçekleştirilen Yük Elleçleme, Ağustos 2020



### Dış ticaret taşımaları %2,1 arttı

2020 yılı Ağustos ayında limanlarımızda gerçekleştirilen ihracat amaçlı yükleme miktarı bir önceki yılın aynı ayına göre %2,5 azalarak 10 milyon 727 bin 545 ton, ithalat amaçlı boşaltma miktarı ise bir önceki yılın aynı ayına göre %4,9 artarak 18 milyon 766 bin 397 ton olarak gerçekleşti. 2020 yılı Ocak-Ağustos döneminde dış ticaret amaçlı denizyolu taşımacılığında elleçlenen toplam yük miktarı ise bir önceki yılın aynı dönemine göre %3,7 artışla 239 milyon 387 bin 441 ton oldu.

### Denizyolu ile Dış Ticaret, Ağustos 2020

Aylar	Yıl	İhracat		İthalat		Dış Ticaret	
		Miktar	Değişim (%)	Miktar	Değişim (%)	Miktar	Değişim (%)
Ağustos	2019	10.998.593		17.886.829		28.885.422	
	2020	10.727.545	-2,5	18.766.397	4,9	29.493.942	2,1
Ocak-Ağustos	2019	87.628.068		143.289.459		230.917.527	
	2020	88.583.178	1,1	150.804.263	5,2	239.387.441	3,7

### Transit yük taşımaları %4,2 arttı

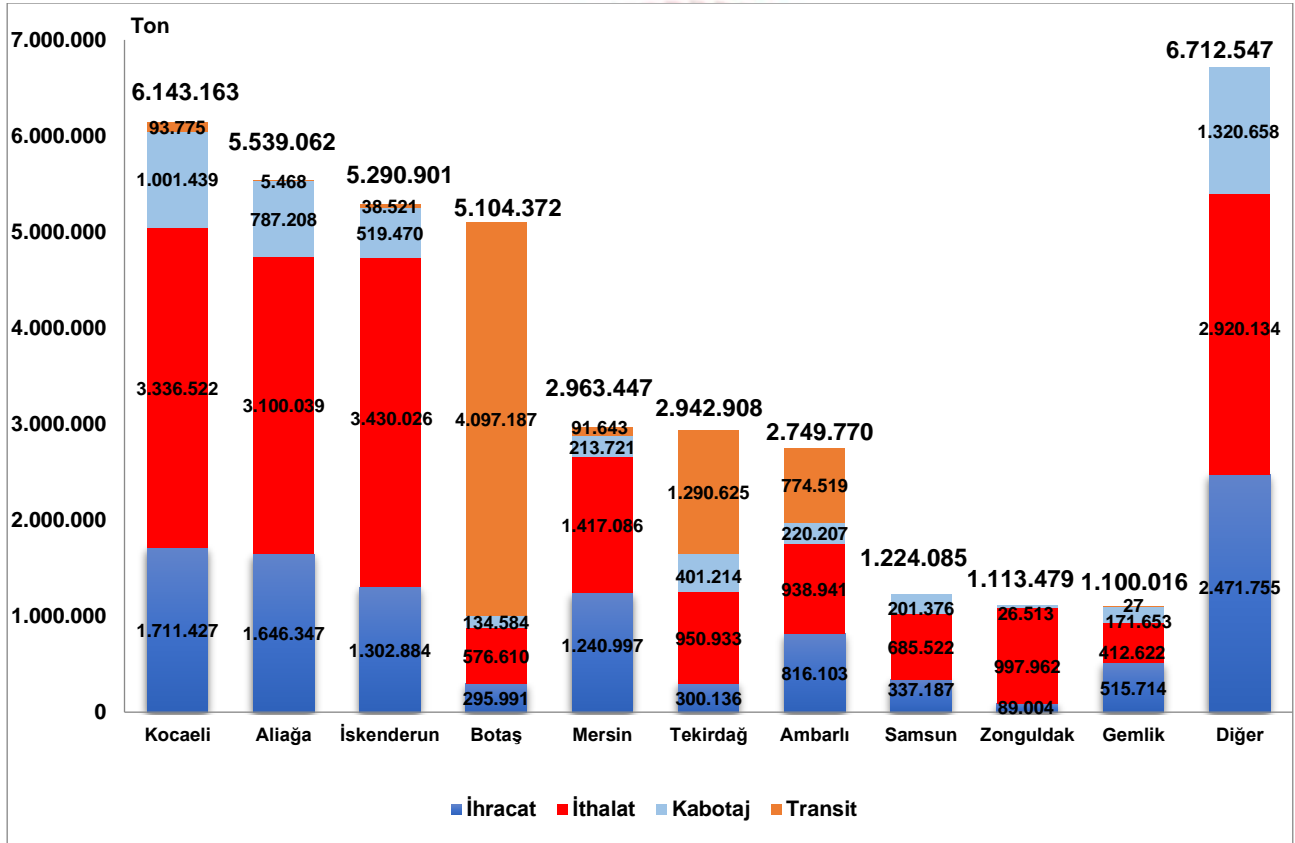
2020 yılı Ağustos ayında limanlarımızda denizyolu ile yapılan transit yük taşımaları bir önceki yılın aynı ayına göre %4,2 artarak 6 milyon 391 bin 765 ton oldu. Ağustos ayında kabotajda taşınan yük miktarı da 4 milyon 998 bin 43 ton ile bir önceki yılın aynı ayına göre %1,7 azaldı.

## En fazla yük elleçleme Kocaeli Liman Başkanlığı idari sınırlarında gerçekleşti

2020 yılı Ağustos ayında Kocaeli Liman Başkanlığı idari sınırlarında faaliyet gösteren liman tesislerinde toplam 6 milyon 143 bin 163 ton yük elleçlemesi gerçekleşti. Kocaeli Liman Başkanlığı idari sınırlarında elleçlenen yüklerin, 5 milyon 47 bin 949 tonunu (%82,2'sini) dış ticaret yükleri, 1 milyon bin 439 tonunu (%16,3'ünü) kabotaj yükleri ve 93 bin 775 tonunu ise (%1,5'ini) transit yükler oluşturmaktadır. Kocaeli Liman Başkanlığını 5 milyon 539 bin 62 ton ile Aliağa Liman Başkanlığı ve 5 milyon 290 bin 901 ton ile İskenderun Liman Başkanlığı takip etti.

2020 Ağustos ayında 37 liman başkanlığının idari sınırlarında faaliyet gösteren liman tesislerinde yük elleçlemesi gerçekleşmiştir. En fazla yük elleçlemesi gerçekleşen ilk 10 liman başkanlığında toplam 34 milyon 171 bin 203 ton yük elleçlenmiş olup limanlarımızda elleçlenen toplam yükün %83,6'sını oluşturmaktadır.

## En Fazla Yük Elleçlemesi Yapılan İlk 10 Liman Başkanlığı, Ağustos 2020



## En fazla artış Konteyner (20'lik Dolu) yük cinsinde oldu

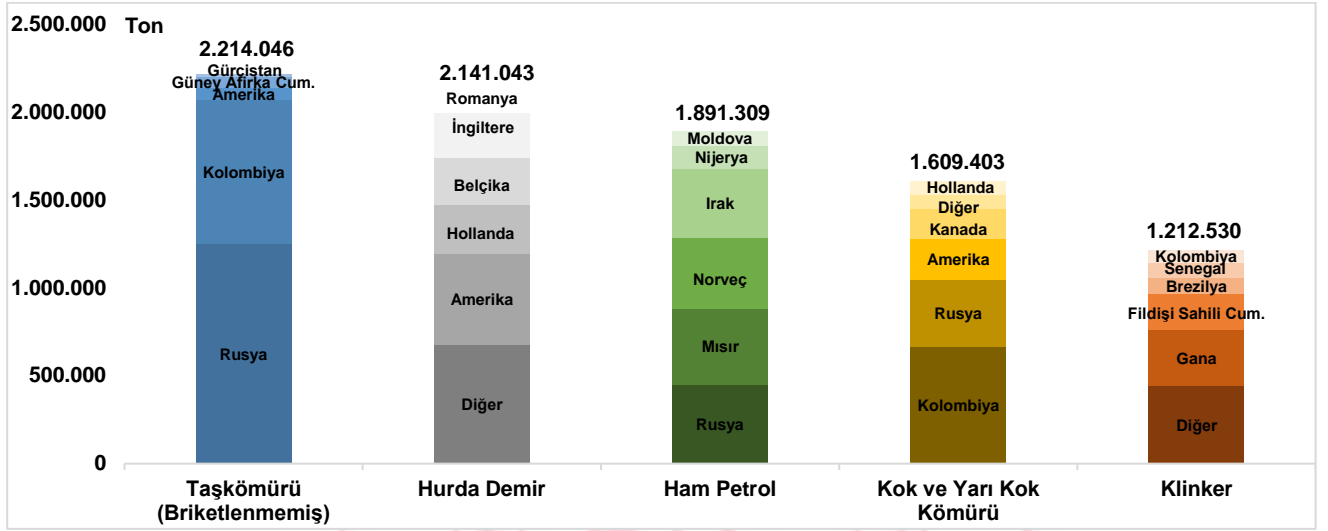
2020 yılı Ağustos ayında limanlarımızda Konteyner (20'lik Dolu) yük cinsinde 4 milyon 239 bin 535 ton elleçleme gerçekleşti ve 533 bin 401 tonluk artış ile bir önceki aya göre elleçleme miktarlarında en fazla artış gösteren yük cinsi oldu. Konteyner (20'lik Dolu) yük cinsini sırasıyla, 531 bin 806 ton artış ile Buğday ve Mahlut (Meslin) ve 482 bin 558 ton artış ile Konteyner (40'lik Dolu) yük cinsleri takip etti. Demir Cevheri ve Konsantreleri ise 365 bin 779 tonluk düşüş ile bir önceki aya göre elleçleme miktarı en fazla azalan yük cinsi oldu. Bu yük cinsini sırasıyla, 347 bin 144 tonluk düşüş ile Başka Yerde Sınıflandırılmamış Kimyasal Ürünler ve Malzemeler ve 289 bin 756 tonluk düşüş ile Soya Fasülyesi yük cinsleri takip etti.

# Denizcilik Genel Müdürlüğü

## Dış ticarete en fazla yük elleçlemesi yapılan yük cinsi Taşkömürü oldu

2020 yılı Ağustos ayında Taşkömürü (Briktlenmemiş) 2 milyon 214 bin 46 ton ile dış ticarete limanlarımızda en fazla miktarda elleçlemesi yapılan yük cinsi oldu. Bunu sırasıyla, 2 milyon 141 bin 43 ton ile Hurda Demir ve 1 milyon 891 bin 309 ton ile Ham Petrol yük cinsi takip etti.

### Denizyolu ile Yapılan Dış Ticarete İlk 5 Yük Cinsi\*, Ağustos 2020

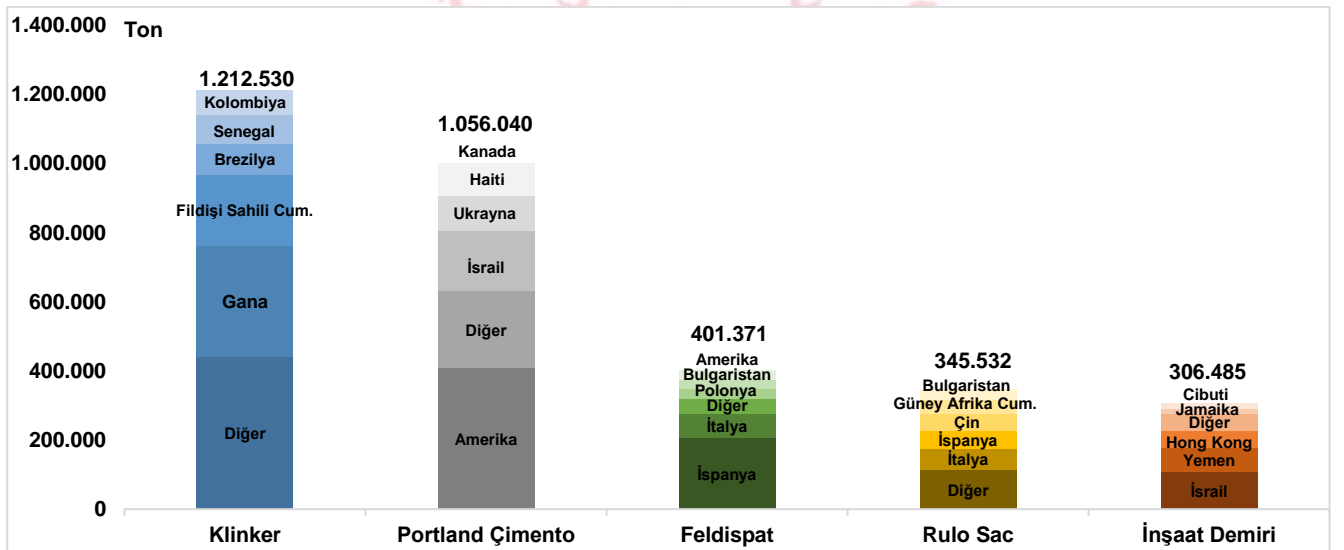


\* Konteynerlerde ve araçlarda taşınan yükler hariç tutulduğunda

## Denizyolu ile en fazla ihraç edilen yük cinsi Klinker oldu

2020 yılı Ağustos ayında Klinker yük cinsi limanlarımızda elleçlenen ihracat yükleri içerisinde 1 milyon 212 bin 530 ton ile ilk sırayı aldı. Klinker yük cinsini sırasıyla, 1 milyon 56 bin 40 ton ile Portland Çimento ve 401 bin 371 ton ile Feldispat yük cinsleri takip etti.

### Denizyolu ile Yapılan İhracatta İlk 5 Yük Cinsi\*, Ağustos 2020

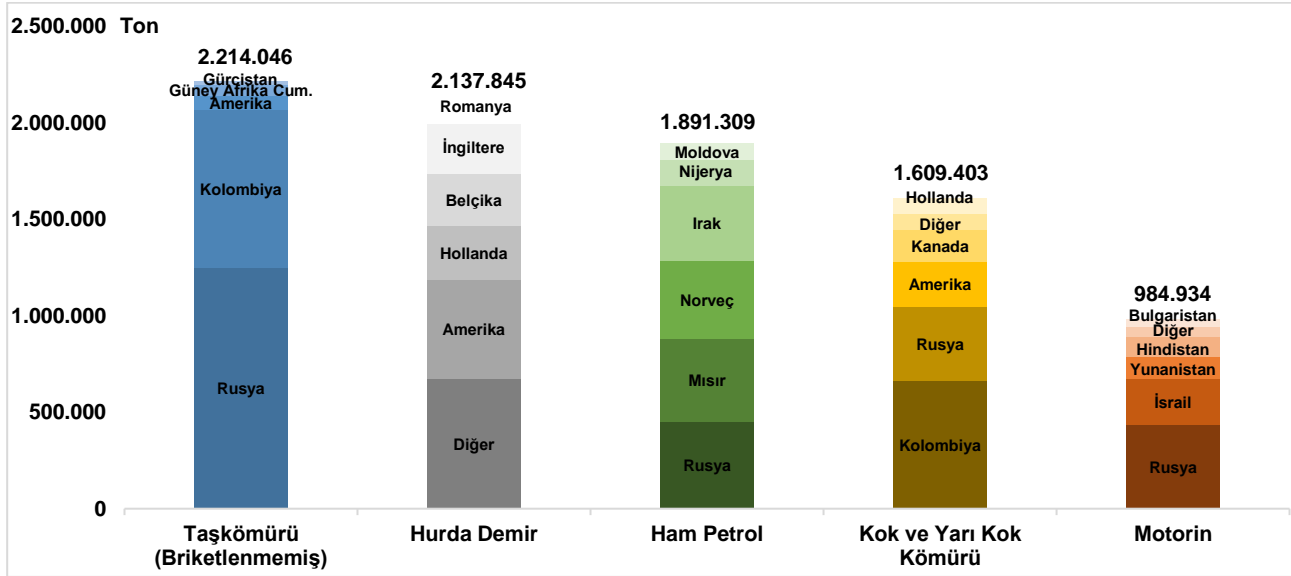


\* Konteynerlerde ve araçlarda taşınan yükler hariç tutulduğunda

## Denizyolu ile en fazla ithal edilen yük cinsi Taşkömürü oldu

2020 yılı Ağustos ayında Taşkömürü (Briktlenmemiş) limanlarımızda elleçlenen ithalat yükleri içerisinde 2 milyon 214 bin 46 ton ile ilk sırayı aldı. Bunu sırasıyla, 2 milyon 137 bin 745 ton ile Hurda Demir ve 1 milyon 891 bin 309 ton ile Ham Petrol yük cinsi takip etti.

### Denizyolu ile Yapılan İthalatta İlk 5 Yük Cinsi\*, 2020 Ağustos

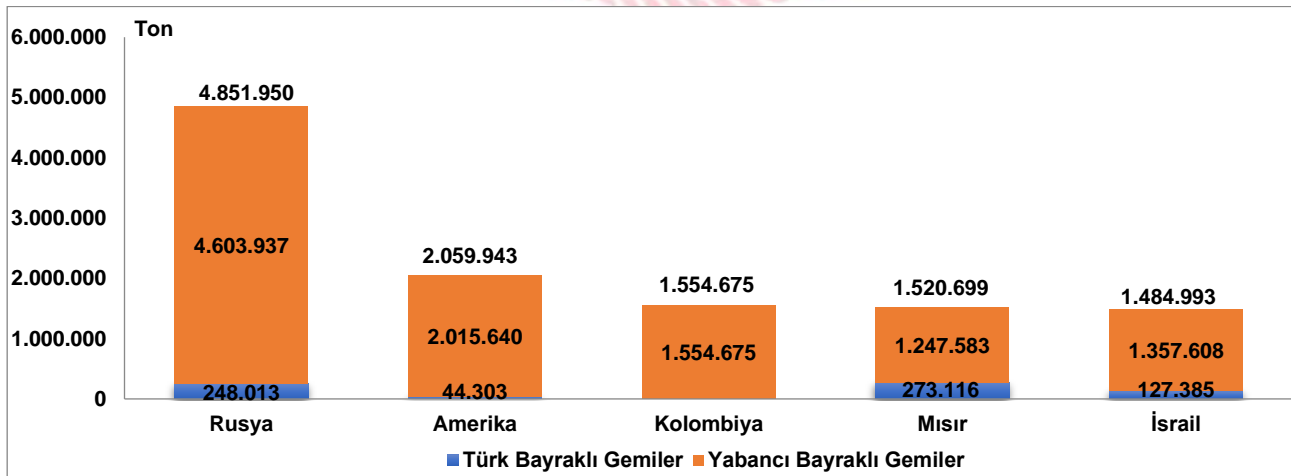


\* Konteynerlerde ve araçlarda taşınan yükler hariç tutulduğunda

## Dış ticarete en fazla yük taşınması yapılan ülke Rusya oldu

2020 yılı Ağustos ayında denizyolu ile yapılan dış ticarete en fazla yük elleçlemesi 4 milyon 851 bin 950 ton ile Rusya ile yapılan taşımalarda gerçekleşti. Rusya'yı sırasıyla 2 milyon 59 bin 943 ton ile Amerika, 1 milyon 554 bin 675 ton ile Kolombiya takip etti. Rusya ile yapılan taşımaların 248 bin 13 tonu (%5,1'i) Türk bayraklı gemilerle, 4 milyon 603 bin 937 tonu ise (%94,9'u) yabancı bayraklı gemilerle gerçekleşti.

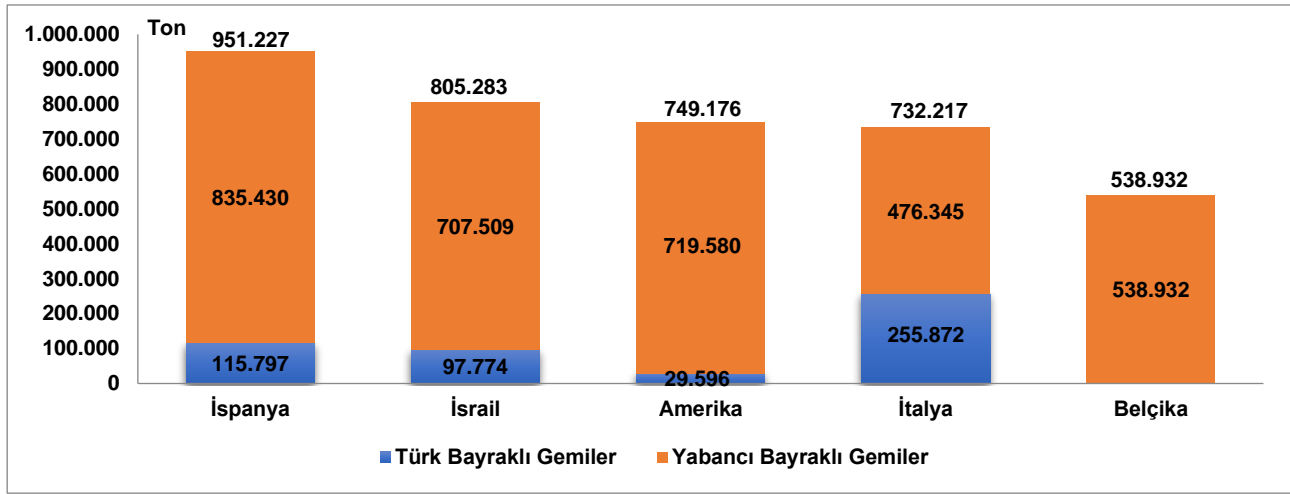
### Denizyolu ile Yapılan Dış Ticarete İlk 5 Ülke, Ağustos 2020



## En fazla ihracat yapılan ülke İspanya oldu

2020 yılı Ağustos ayında denizyolu ile yapılan ihracatta en fazla yük elleçlemesi 951 bin 227 ton ile İspanya'ya yapılan taşımalarda gerçekleşti. İspanya'yı sırasıyla 805 bin 283 ton ile İsrail'e ve 749 bin 176 ton ile Amerika'ya yapılan taşımalar takip etti. İspanya'ya giden yüklerin 115 bin 797 tonu (%12,2'si) Türk bayraklı gemilerle, 835 bin 430 tonu ise (%87,8'si) yabancı bayraklı gemilerle taşındı.

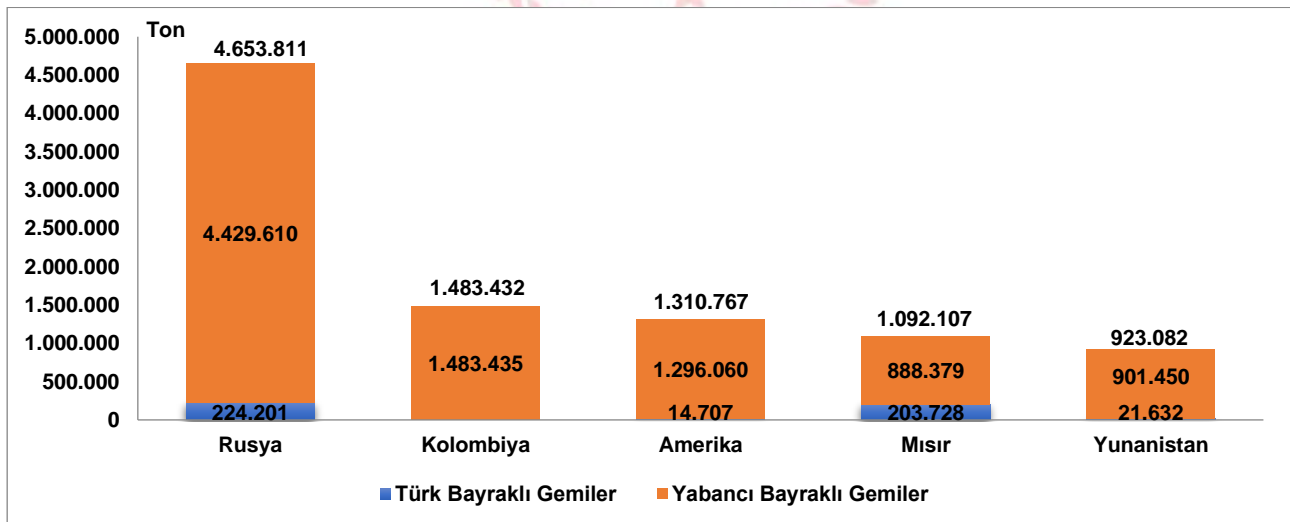
### Denizyolu ile Yapılan İhracatta İlk 5 Ülke, 2020 Ağustos



## İthalatta ilk sırayı Rusya aldı

2020 yılı Ağustos ayında denizyolu ile yapılan ithalatta en fazla yük elleçlemesi 4 milyon 653 bin 811 ton ile Rusya'dan yapılan taşımalarda gerçekleşti. Rusya'yı sırasıyla 1 milyon 483 bin 435 ton ile Kolombiya'dan ve 1 milyon 310 bin 767 ton ile Amerika'dan yapılan taşımalar takip etti. Rusya'dan gelen yüklerin 224 bin 201 tonu (%4,8'si) Türk bayraklı gemilerle, 4 milyon 429 bin 610 tonu ise (%95,2'si) yabancı bayraklı gemilerle taşındı.

### Denizyolu ile Yapılan İthalatta İlk 5 Ülke, 2020 Ağustos



## Dış ticarete konu olan yüklerin %6,8'i Türk bayraklı gemiler ile taşındı

Dış ticarete elleçlenen toplam yük miktarı 2020 yılı Ağustos ayında 29 milyon 493 bin 942 ton olarak gerçekleşti. 2020 yılı Ocak-Ağustos döneminde ise dış ticarete elleçlenen toplam yük miktarı 239 milyon 387 bin 441 ton oldu. 2020 yılı Ocak-Ağustos döneminde Türk bayraklı gemiler ile taşınan yük miktarı 18 milyon 973 bin 84 ton ile bir önceki yılın aynı dönemine göre %0,2 arttı. 2020 yılı Ocak-Ağustos döneminde yabancı bayraklı gemiler ile taşınan yük miktarı ise 220 milyon 414 bin 357 ton ile bir önceki yılın aynı dönemine göre %4,0 arttı.

### Geminin Bayrağına Göre Dış Ticaret, Ağustos 2020

(TON)

Aylar	Yıl	Türk Bayraklı		Yabancı Bayraklı	
		Miktar	Değişim (%)	Miktar	Değişim (%)
Ağustos	2019	2.858.799		26.026.623	
	2020	2.016.538	-29,5	27.477.404	5,6
Ocak-Ağustos	2019	18.929.858		211.987.669	
	2020	18.973.084	0,2	220.414.357	4,0

## Katı dökme yüklerde %16,8 artış gerçekleşti

Limanlarımızda elleçlenen yüklerin kargo tiplerine bakıldığında, 2020 yılı Ağustos ayında en fazla elleçleme 14 milyon 151 bin 197 ton ile katı dökme yüklerde gerçekleşti. Katı dökme yüklerde gerçekleşen elleçleme miktarı bir önceki yılın aynı ayına göre %16,8 arttı. Katı dökme yükleri, 11 milyon 559 bin 361 ton ile bir önceki yılın aynı ayına göre %15,2 azalan sıvı dökme yükler ve 10 milyon 592 bin 790 ton ile bir önceki yılın aynı ayına göre %9,6 artan konteynerde taşınan yükler takip etti.

### Kargo Tipine Göre Yük Elleçleme, Ağustos 2020

(TON)

Aylar	Yıl	Katı Dökme Yük		Sıvı Dökme Yük		Genel Kargo		Konteyner		Araç İçi Taşınan Yük	
		Miktar	Değişim (%)	Miktar	Değişim (%)	Miktar	Değişim (%)	Miktar	Değişim (%)	Miktar	Değişim (%)
Ağustos	2019	12.114.727		13.638.988		4.202.360		9.661.498		487.499	
	2020	14.151.197	16,8	11.559.361	-15,2	3.956.062	-5,9	10.592.790	9,6	624.340	28,1
Ocak-Ağustos	2019	97.084.053		102.311.980		34.875.795		78.265.799		4.617.717	
	2020	106.780.859	10,0	98.587.590	-3,6	36.729.423	5,3	77.609.290	-0,8	5.359.188	16,1

**Bu konu ile ilgili bir sonraki haber bülteninin yayımlanma tarihi 7 Ekim 2020'dir.**

### AÇIKLAMALAR

Çalışmanın kapsamını, Ulaştırma ve Altyapı Bakanlığı'na bağlı limanlarımızda yükleme ve boşaltma yapan Türk ve yabancı bandıralı gemilerce taşınan yükler oluşturmuştur. Yük bilgilerine ait veriler, Liman Tek Pencere Sistemi (LTP) aracılığıyla elde edilmiştir.

# Denizcilik Genel Müdürlüğü

## TANIMLAR

**Yük Elleçleme:** Limanlarda deniz yoluyla yapılan her türlü yükleme ve boşaltma işlemlerini ifade eder.

**Liman Başkanlığı:** 618 sayılı Limanlar Kanunu, 4922 sayılı Denizde Can ve Mal Koruma Hakkında Kanun ile yürürlükte bulunan diğer ulusal mevzuat ve uluslararası sözleşme gerekleri ile ilgili hükümlerin idare adına taşradaki icra organıdır.

### Kargo Tipleri

**-Araç İçi Taşınan Yük:** Tır, Tır Tankeri, Kamyon, Kamyonet vb. araçlar içinde taşınan yükleri içermektedir.

**-Genel Kargo:** Paketli hâlde ve düzenli istif edilebilen yükleri içermektedir.

**-Katı/Kuru Dökme Yük:** Maden cevheri, hurda metal, hububat gibi dökme hâlde bulunan yükleri içermektedir.

**-Konteyner:** Konteyner, uluslararası standartlara sahip taşımacılık sistemi içinde verimli, güvenli ve hasarsız bir şekilde malzeme taşınması için üretilmiş, yeniden kullanılabilir çelik kutu şeklindedir. Konteyner kapasitesi genellikle TEU adı verilen 20 feet konteyner adeti ile belirtilir.

**-Sıvı Dökme Yük:** Ham Petrol ve petrol ürünleri, bitkisel yağlar, sıvı gazlar, kimyasal maddeler, alkollü ve alkolsüz içecekler gibi sıvı halde bulunan yükleri içermektedir.

### Yük İşlem Türleri

**İthalat:** Yabancı ülke limanlarından ülke limanlarımıza ithalat amaçlı yapılan boşaltma işlemini ifade eder. İthalat ülkesi yükün geldiği ülkeyi ifade eder fakat yükün ilk yüklendiği ülke veya yükün menşei ülkesi olduğunu ifade etmez.

**İhracat:** Türk limanlarından yabancı ülke limanına ihracat amaçlı yapılan yükleme işlemini ifade eder. İhracat ülkesi yükün yükün gideceği ülkeyi ifade eder fakat yükün son teslim ülkesi olduğunu ifade etmez.

**Kabotaj:** Türk karasularındaki limanlar arasında Türk bayraklı gemilerle yapılan deniz taşımacılığı faaliyetidir.

**Transit Boşaltma:** Yurtdışındaki bir ülke limanına gitmek üzere, yurtdışından gemi ile gelen yükün gemiden ülkemiz limanlarına boşaltılması işlemine transit boşaltma denir.


**Transit Yükleme:** Yurtdışından gemi, boru hattı, tır, demiryolu vs. ile gelen yükün yurtdışındaki bir ülke limanına gitmek üzere gemiye yüklenmesi işlemine transit yükleme denir.

## YASAL UYARI

Ulaştırma ve Altyapı Bakanlığı, bu bültende yer alan bilgilerin doğruluğunu, değişmez ve eksiksiz olduğunu taahhüt etmemektedir. Bu bilgilerin yanlış ve eksik kullanımı veya yorumlanması durumunda Ulaştırma ve Altyapı Bakanlığı'na herhangi bir kusur ya da sorumluluk yüklenemez.

Ulaştırma ve Altyapı Bakanlığı, bültende yer alan bilgileri önceden bildirimde bulunmaksızın değiştirme veya yayımdan kaldırma hakkını saklı tutar.

Yük elleçleme istatistikleri için; <https://denizcilikistatistikleri.uab.gov.tr/yuk-istatistikleri> adresini ziyaret ediniz.

 / @denizcilikgm