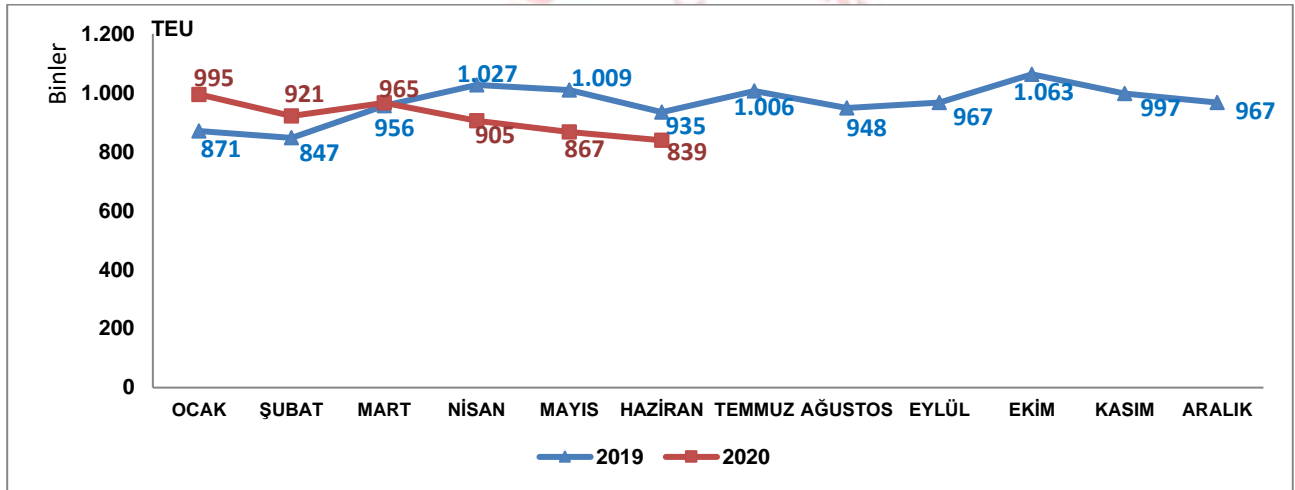


Konteyner İstatistikleri, Haziran 2020

Limanlarımızda 838 bin 797 TEU konteyner elleçlendi

2020 yılı Haziran ayında limanlarımızda elleçlenen konteyner miktarı bir önceki yılın aynı ayına göre %10,3 azalarak 838 bin 797 TEU olarak gerçekleşti. 2020 yılı Ocak-Haziran döneminde ise limanlarımızda elleçlenen konteyner miktarı bir önceki yılın aynı dönemine göre %2,7 azalarak 5 milyon 491 bin 535 TEU olarak gerçekleşti.

Limanlarımızda Gerçekleştirilen Konteyner Elleçleme, Haziran 2020



Denizyolu ile yapılan dış ticarete 659 bin 963 TEU konteyner elleçlendi

2020 yılı Haziran ayında denizyolu ile yapılan dış ticarete 659 bin 963 TEU konteyner elleçlendi. Haziran ayında limanlarımızda gerçekleştirilen ihracat amaçlı konteyner yükleme miktarı bir önceki yılın aynı ayına göre %1,8 azalarak 350 bin 040 TEU, ithalat amaçlı konteyner boşaltma miktarı ise bir önceki yılın aynı ayına göre %17,8 azalarak 309 bin 923 TEU olarak gerçekleşti. 2020 yılı Ocak-Haziran döneminde dış ticaret amaçlı denizyolu taşımacılığında elleçlenen toplam konteyner miktarı da bir önceki yılın aynı dönemine göre %2,3 azalışla 4 milyon 337 bin 701 TEU oldu.

Denizyolu ile Konteyner Dış Ticareti, Haziran 2020

(TEU)

Aylar	Yıl	İhracat		İthalat		Dış Ticaret	
		Miktar	Değişim (%)	Miktar	Değişim (%)	Miktar	Değişim (%)
Haziran	2019	356.353		377.174		733.527	
	2020	350.040	-1,8	309.923	-17,8	659.963	-10,0
Ocak-Haziran	2019	2.198.830		2.242.160		4.440.990	
	2020	2.173.836	-1,1	2.163.865	-3,5	4.337.701	-2,3

Transit konteyner elleçlemeleri %11,1 azaldı

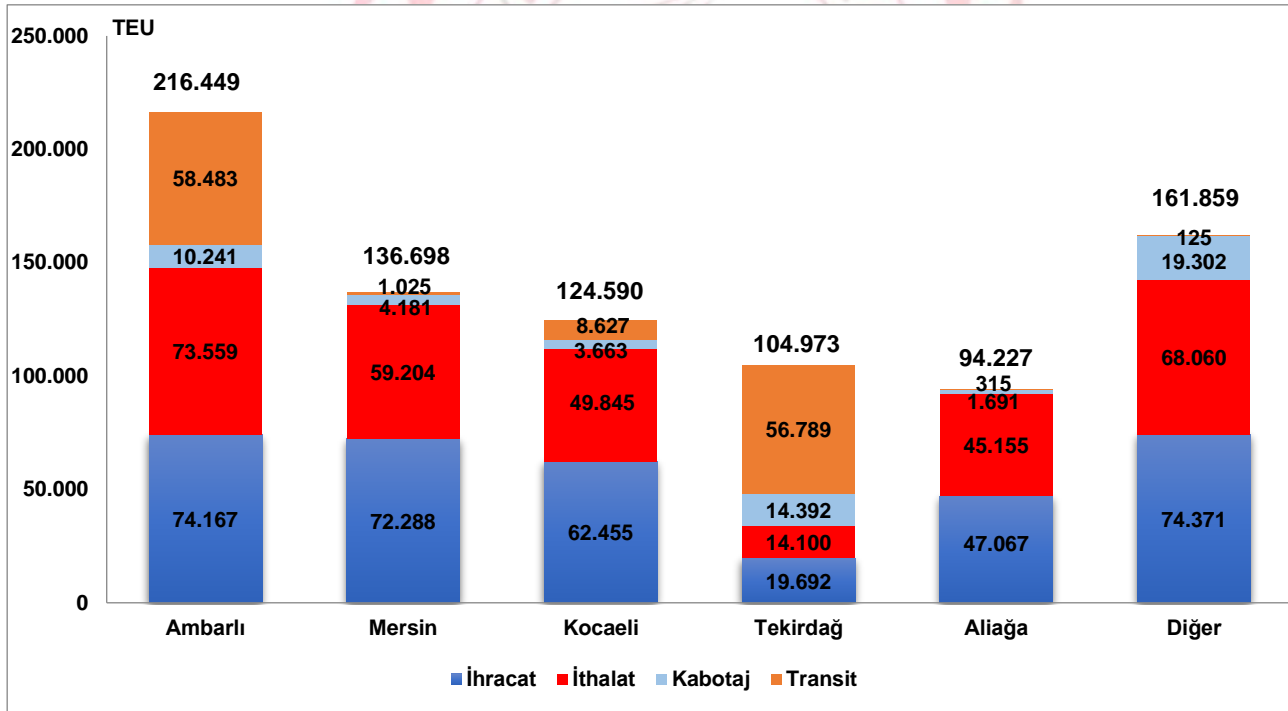
2020 yılı Haziran ayında limanlarımızda elleçlenen transit konteyner miktarı bir önceki yılın aynı ayına göre %11,1 azalarak 125 bin 363 TEU oldu. Haziran ayında kabotajda elleçlenen konteyner miktarı da bir önceki yılın aynı ayına göre %11,1 azalarak 53 bin 470 TEU olarak gerçekleşti.

En fazla konteyner elleçleme Ambarlı Liman Başkanlığı idari sınırlarında gerçekleşti

2020 yılı Haziran ayında Ambarlı Liman Başkanlığı idari sınırlarında faaliyet gösteren liman tesislerinde toplam 216 bin 449 TEU konteyner elleçlemesi gerçekleşti. Ambarlı Liman Başkanlığı idari sınırlarındaki liman tesislerinde elleçlenen konteynerlerin 147 bin 726 TEU'sunu (%68,2'sini) dış ticarete taşınan konteynerler, 58 bin 483 TEU'sunu (% 27'sini) transit yükler ve 10 bin 241 TEU'sunu da (% 4,8'ini) kabotajda taşınan yükler oluşturmaktadır. Ambarlı Liman Başkanlığını 136 bin 698 TEU ile Mersin Liman Başkanlığı ve 124 bin 590 TEU ile Kocaeli Liman Başkanlığı takip etti.

2020 Haziran ayında 16 liman başkanlığının idari sınırlarında faaliyet gösteren liman tesislerinde konteyner elleçlemesi gerçekleşmiştir. En fazla konteyner elleçlemesi gerçekleşen ilk 5 liman başkanlığında toplam 676 bin 938 TEU konteyner elleçlenmiş olup limanlarımızda elleçlenen toplam konteynerlerin %80,7'sini oluşturmaktadır.

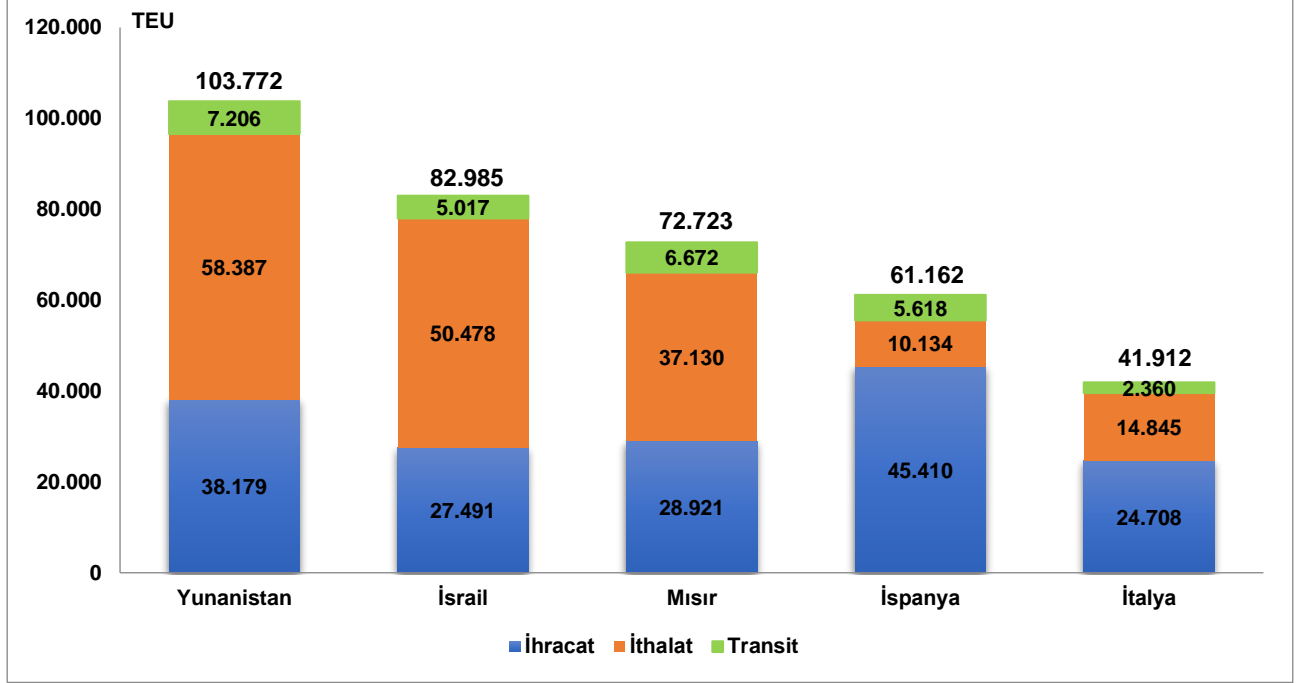
En Fazla Konteyner Elleçlemesi Yapılan İlk 5 Liman Başkanlığı, Haziran 2020



En fazla konteyner elleçlemesi Yunanistan ile yapılan taşımalarda gerçekleşti

Yunanistan, 2020 yılı Haziran ayında 103 bin 772 TEU ile en fazla konteyner elleçlemesi yapılan ülke oldu. Yunanistan'ı sırasıyla 82 bin 985 TEU ile İsrail ile yapılan taşımalar ve 72 bin 723 TEU ile Mısır ile yapılan taşımalar takip etti.

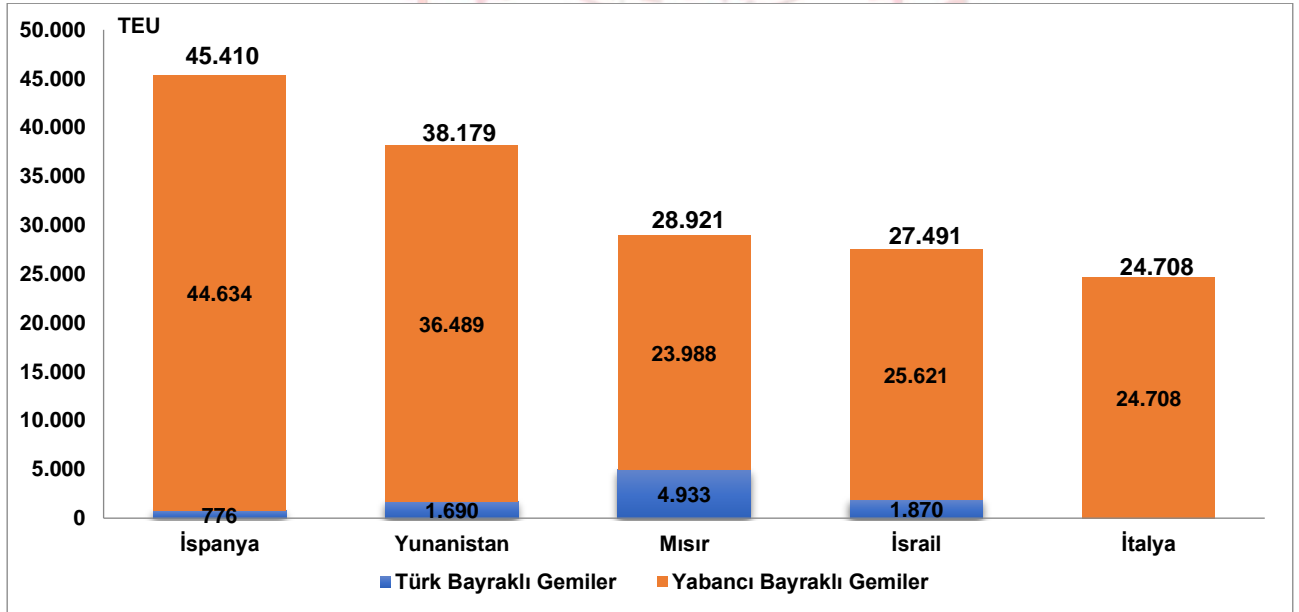
En Fazla Konteyner Elleçlemesi Yapılan İlk 5 Ülke, Haziran 2020



En fazla ihracat yapılan ülke İspanya oldu

2020 yılı Haziran ayında limanlarımızda denizyolu ile yapılan en fazla ihracat amaçlı konteyner yüklemesini 45 bin 410 TEU ile İspanya'ya giden konteynerler oluşturdu. Bu yüklerin %98,3'ü (44.634 TEU'su) yabancı bayraklı gemilerle taşındı. İspanya'yı sırasıyla, 38 bin 179 TEU ile Yunanistan'a ve 28 bin 921 TEU ile Mısır'a yapılan konteyner yüklemeleri takip etti.

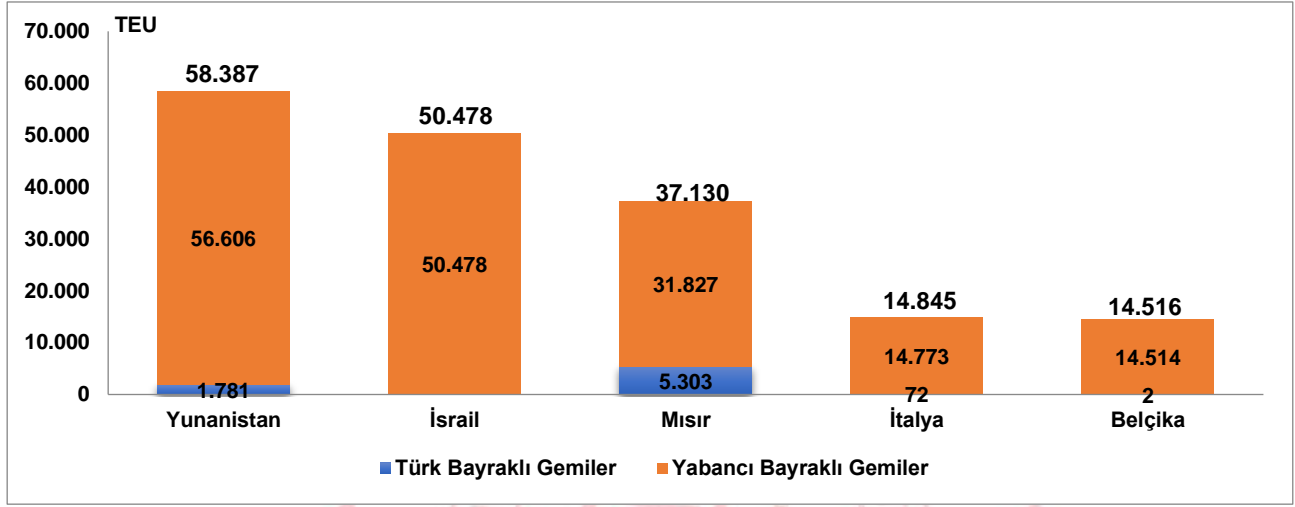
İhracatta Konteyner Elleçlemesi Yapılan İlk 5 Ülke, Haziran 2020



İthalatta da ilk sırayı Yunanistan aldı

2020 yılı Haziran ayında limanlarımızda denizyolu ile yapılan en fazla ithalat amaçlı konteyner boşaltması 58 bin 387 TEU ile Yunanistan'dan gelen konteynerler oluşturdu. Bu yüklerin %96,9'u (56.606 TEU'su) yabancı bayraklı gemilerle taşındı. Yunanistan'ı sırasıyla, 50 bin 478 TEU ile İsrail'den ve 37 bin 130 TEU ile Mısır'dan gelen konteyner taşımacıları takip etti.

İthalatta Konteyner Elleçlemesi Yapılan İlk 5 Ülke, Haziran 2020



Dış ticarete taşınan konteynerlerin %9,7'si Türk bayraklı gemiler ile gerçekleşti

2020 yılı Haziran ayında limanlarımızda elleçlenen dış ticarete konu 659 bin 963 TEU konteynerin %9,7'si Türk bayraklı gemilerle taşındı. Türk bayraklı gemilerde elleçlenen dış ticarete konu konteyner miktarı bir önceki yılın aynı ayına göre %4,0 azalarak 63 bin 811 TEU olarak gerçekleşti. Yabancı bayraklı gemilerde elleçlenen dış ticarete konu konteyner miktarı ise bir önceki yılın aynı ayına göre %10,6 azalarak 596 bin 152 TEU oldu.

Geminin Bayrağına Göre Dış Ticaret, Haziran 2020

(TEU)

Aylar	Yıl	Türk Bayraklı		Yabancı Bayraklı		Toplam	
		Miktar	Değişim (%)	Miktar	Değişim (%)	Miktar	Değişim (%)
Haziran	2019	66.495		667.032		733.527	
	2020	63.811	-4,0	596.152	-10,6	659.963	-10,0
Ocak-Haziran	2019	387.870		4.053.120		4.440.990	
	2020	386.453	-0,4	3.951.249	-2,5	4.337.702	-2,3

Dolu konteyner elleçlemeleri %9,0 azaldı

Konteyner cinslerine göre konteyner elleçleme rakamlarına baktığımızda, 2020 yılı Haziran ayında limanlarımızda elleçlenen dolu konteyner miktarı bir önceki yılın aynı ayına göre %9,0 azalarak 647 bin 243 TEU, boş konteyner miktarı ise bir önceki yılın aynı ayına göre %14,3 azalarak 191 bin 554 TEU olarak gerçekleşti. Haziran ayında limanlarımızda elleçlenen toplam 838 bin 797 TEU konteynerin %28,1'ini (236 bin 138 TEU) 20' lik konteynerler, %71,8'sini (601 bin 952 TEU) 40' lik konteynerler ve %0,1'ini (707 TEU) de 40' den büyük konteynerler oluşturmaktadır.

Denizcilik Genel Müdürlüğü

Konteyner Cinslerine Göre Elleçleme, Haziran 2020

(TEU)

Ay	Konteyner Cinsleri	İhracat			İthalat			Kabotaj			Transit			Toplam Elleçleme		
		Yıl		Değişim (%)	Yıl		Değişim (%)	Yıl		Değişim (%)	Yıl		Değişim (%)	Yıl		Değişim (%)
		2019	2020		2019	2020		2019	2020		2019	2020		2019	2020	
Haziran	20' Konteyner	93.775	86.483	-7,8	97.905	79.943	-18,3	26.388	25.180	-4,6	49.709	44.532	-10,4	267.777	236.138	-11,8
	- Boş	9.552	7.163	-25,0	45.424	39.033	-14,1	5.272	5.667	7,5	104	285	174,0	60.352	52.148	-13,6
	- Dolu	84.223	79.320	-5,8	52.481	40.910	-22,0	21.116	19.513	-7,6	49.605	44.247	-10,8	207.425	183.990	-11,3
	40' Konteyner	261.824	263.006	0,5	278.718	229.836	-17,5	33.710	28.288	-16,1	91.218	80.822	-11,4	665.470	601.952	-9,5
	- Boş	49.846	50.610	1,5	102.776	78.982	-23,2	8.760	9.072	3,6	978	512	-47,6	162.360	139.176	-14,3
	- Dolu	211.978	212.396	0,2	175.942	150.854	-14,3	24.950	19.216	-23,0	90.240	80.310	-11,0	503.110	462.776	-8,0
	40'den Büyük Konteyner	754	551	-26,9	551	144	-73,9	54	2	-96,3	11	9	-20,0	1.370	707	-48,4
	- Boş	380	167	-56,2	446	63	-85,9	45	0	-100,0	0	0	-	871	230	-73,6
	- Dolu	374	385	3,0	106	81	-23,4	9	2	-75,0	11	9	-20,0	500	477	-4,5
	Toplam	356.353	350.040	-1,8	377.174	309.923	-17,8	60.152	53.470	-11,1	140.938	125.363	-11,1	934.617	838.797	-10,3
- Boş	59.778	57.940	-3,1	148.646	118.078	-20,6	14.077	14.739	4,7	1.082	797	-26,3	223.583	191.554	-14,3	
- Dolu	296.575	292.101	-1,5	228.529	191.845	-16,1	46.075	38.731	-15,9	139.856	124.566	-10,9	711.034	647.243	-9,0	
Ocak-Haziran	20' Konteyner	583.593	546.310	-6,4	609.600	569.158	-6,6	178.242	159.417	-10,6	306.404	271.096	-11,5	1.677.839	1.545.981	-7,9
	- Boş	45.533	48.485	6,5	301.777	271.204	-10,1	43.240	44.402	2,7	2.262	1.230	-45,6	392.812	365.321	-7,0
	- Dolu	538.060	497.825	-7,5	307.823	297.954	-3,2	135.002	115.015	-14,8	304.142	269.866	-11,3	1.285.027	1.180.660	-8,1
	40' Konteyner	1.610.546	1.624.648	0,9	1.629.394	1.591.852	-2,3	200.270	191.066	-4,6	516.664	531.312	2,8	3.956.874	3.938.878	-0,5
	- Boş	238.904	277.696	16,2	643.652	576.812	-10,4	59.172	54.844	-7,3	2.822	6.526	131,3	944.550	915.878	-3,0
	- Dolu	1.371.642	1.346.952	-1,8	985.742	1.015.040	3,0	141.098	136.222	-3,5	513.842	524.786	2,1	3.012.324	3.023.000	0,4
	40'den Büyük Konteyner	4.691	2.878	-38,7	3.166	2.855	-9,8	99	864	772,7	1.546	79	-94,9	9.502	6.676	-29,7
	- Boş	1.386	1.150	-17,0	1.935	1.845	-4,7	61	842	1285,2	0	2	-	3.382	3.839	13,5
	- Dolu	3.305	1.728	-47,7	1.231	1.010	-17,9	38	23	-41,2	1.546	77	-95,1	6.120	2.837	-53,6
	Toplam	2.198.830	2.173.836	-1,1	2.242.160	2.163.865	-3,5	378.611	351.347	-7,2	824.614	802.487	-2,7	5.644.215	5.491.535	-2,7
- Boş	285.823	327.331	14,5	947.364	849.861	-10,3	102.473	100.088	-2,3	5.084	7.758	52,6	1.340.744	1.285.038	-4,2	
- Dolu	1.913.007	1.846.505	-3,5	1.294.796	1.314.004	1,5	276.138	251.260	-9,0	819.530	794.729	-3,0	4.303.471	4.206.497	-2,3	

Bu konu ile ilgili bir sonraki haber bülteninin yayımlanma tarihi 16 Ağustos 2020'dir.

AÇIKLAMALAR

Çalışmanın kapsamını, Ulaştırma ve Altyapı Bakanlığı'na bağlı limanlarımızda yükleme ve boşaltma yapan Türk ve yabancı bandıralı gemilerce taşınan yükler oluşturmuştur. Konteyner istatistiklerine ait veriler, Liman Tek Pencere Sistemi (LTP) aracılığıyla elde edilmiştir.

Denizcilik Genel Müdürlüğü

TANIMLAR

Konteyner: Konteyner, uluslararası standartlara sahip taşımacılık sistemi içinde verimli, güvenli ve hasarsız bir şekilde malzeme taşınması için üretilmiş, yeniden kullanılabilir çelik kutu şeklinde yapılardır. Konteyner kapasitesi genellikle TEU adı verilen 20 feet konteyner adeti ile belirtilir.

Konteyner Elleçleme: Limanlarda deniz yoluyla yapılan her türlü konteyner yükleme ve boşaltma işlemlerini ifade eder.

Liman Başkanlığı: 618 sayılı Limanlar Kanunu, 4922 sayılı Denizde Can ve Mal Koruma Hakkında Kanun ile yürürlükte bulunan diğer ulusal mevzuat ve uluslararası sözleşme gerekleri ile ilgili hükümlerin idare adına taşradaki icra organıdır.

TEU (20 Ayak Eşdeğer Birimi (Twenty feet Equivalent Unit): 1 TEU 20 feet'lik konteyneri ifade etmektedir ve 34 metreküplük bir hacme sahiptir. TEU terimi İngilizce "Twenty-foot Equivalent Unit" kelimelerinin kısaltması olup, konteynerlenmiş yükler için bir endüstri standardı olarak kullanılmaktadır.

Yük İşlemi Tanımları

İthalat: Yabancı ülke limanlarından ülke limanlarımıza ithalat amaçlı yapılan boşaltma işlemini ifade eder. İthalat ülkesi yükün geldiği ülkeyi ifade eder fakat yükün ilk yüklendiği ülke veya yükün menşei ülkesi olduğunu ifade etmez.

İhracat: Türk limanlarından yabancı ülke limanına ihracat amaçlı yapılan yükleme işlemini ifade eder. İhracat ülkesi yükün yükün gideceği ülkeyi ifade eder fakat yükün son teslim ülkesi olduğunu ifade etmez.

Kabotaj: Türk karasularındaki limanlar arasında Türk bayraklı gemilerle yapılan deniz taşımacılığı faaliyetidir.

Transit Boşaltma: Yurtdışındaki bir ülke limanına gitmek üzere, yurtdışından gemi ile gelen yükün gemiden ülkemiz limanlarına boşaltılması işlemine transit boşaltma denir.


Transit Yükleme: Yurtdışından gemi, boru hattı, tır, demiryolu vs. ile gelen yükün yurtdışındaki bir ülke limanına gitmek üzere gemiye yüklenmesi işlemine transit yükleme denir.

YASAL UYARI

Ulaştırma ve Altyapı Bakanlığı, bu bültende yer alan bilgilerin doğruluğunu, değişmez ve eksiksiz olduğunu taahhüt etmemektedir. Bu bilgilerin yanlış ve eksik kullanımı veya yorumlanması durumunda Ulaştırma ve Altyapı Bakanlığı'na herhangi bir kusur ya da sorumluluk yüklenemez.

Ulaştırma ve Altyapı Bakanlığı, bültende yer alan bilgileri önceden bildirimde bulunmaksızın değiştirme veya yayımdan kaldırma hakkını saklı tutar.

Konteyner elleçleme istatistikleri için; <https://denizcilikistatistikleri.uab.gov.tr/konteyner-istatistikleri> adresini ziyaret ediniz.

 / @denizcilikgm