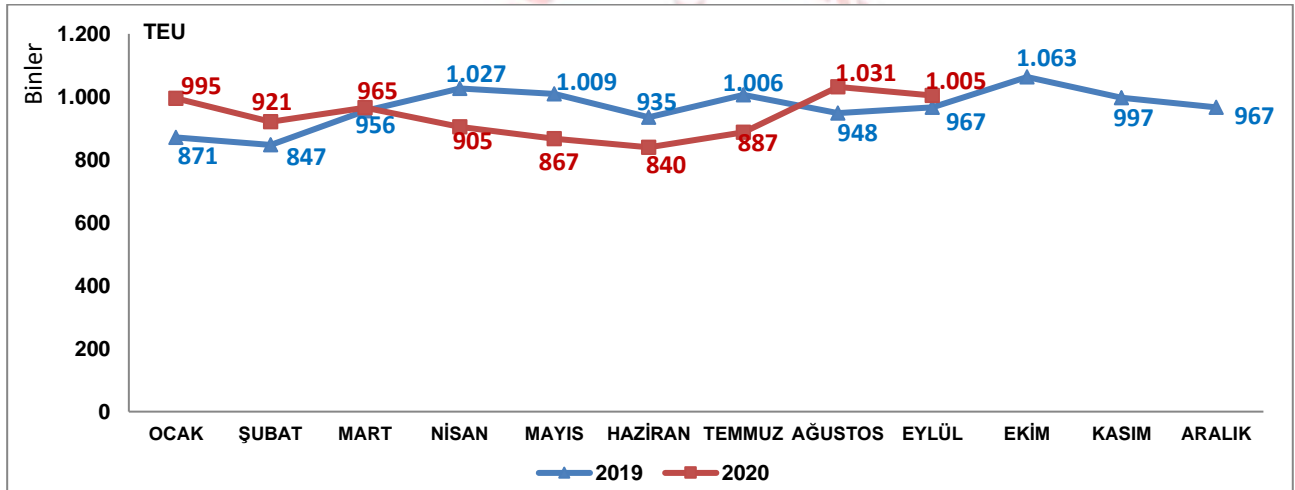


## Konteyner İstatistikleri, Eylül 2020

### Limanlarımızda elleçlenen konteyner miktarı %3,9 arttı

2020 yılı Eylül ayında limanlarımızda elleçlenen konteyner miktarı bir önceki yılın aynı ayına göre %3,9 artarak 1 milyon 4 bin 567 TEU olarak gerçekleşti. 2020 yılı Ocak-Eylül döneminde ise limanlarımızda elleçlenen konteyner miktarı bir önceki yılın aynı dönemine göre %1,8 azalarak 8 milyon 415 bin 316 TEU olarak gerçekleşti.

### Limanlarımızda Gerçekleştirilen Konteyner Elleçleme, Eylül 2020



### İhracat amaçlı konteyner yüklemeleri %1,8 arttı

2020 yılı Eylül ayında denizyolu ile yapılan dış ticarete 774 bin 158 TEU konteyner elleçlendi. Eylül ayında limanlarımızda gerçekleştirilen ihracat amaçlı konteyner yüklemeleri bir önceki yılın aynı ayına göre %1,8 artarak 400 bin 850 TEU, ithalat amaçlı konteyner boşaltmaları ise bir önceki yılın aynı ayına göre %0,5 azalarak 373 bin 308 TEU olarak gerçekleşti. 2020 yılı Ocak-Eylül döneminde dış ticaret amaçlı denizyolu taşımacılığında elleçlenen toplam konteyner miktarı da bir önceki yılın aynı dönemine göre %2,1 azalışla 6 milyon 604 bin 756 TEU oldu.

### Denizyolu ile Konteyner Dış Ticareti, Eylül 2020

(TEU)

Aylar	Yıl	İhracat		İthalat		Dış Ticaret	
		Miktar	Değişim (%)	Miktar	Değişim (%)	Miktar	Değişim (%)
Eylül	2019	393.817		375.290		769.107	
	2020	400.850	1,8	373.308	-0,5	774.158	0,7
Ocak-Eylül	2019	3.392.006		3.353.044		6.745.050	
	2020	3.359.100	-1,0	3.245.656	-3,2	6.604.756	-2,1

## Transit konteyner elleçlemeleri %21,7 arttı

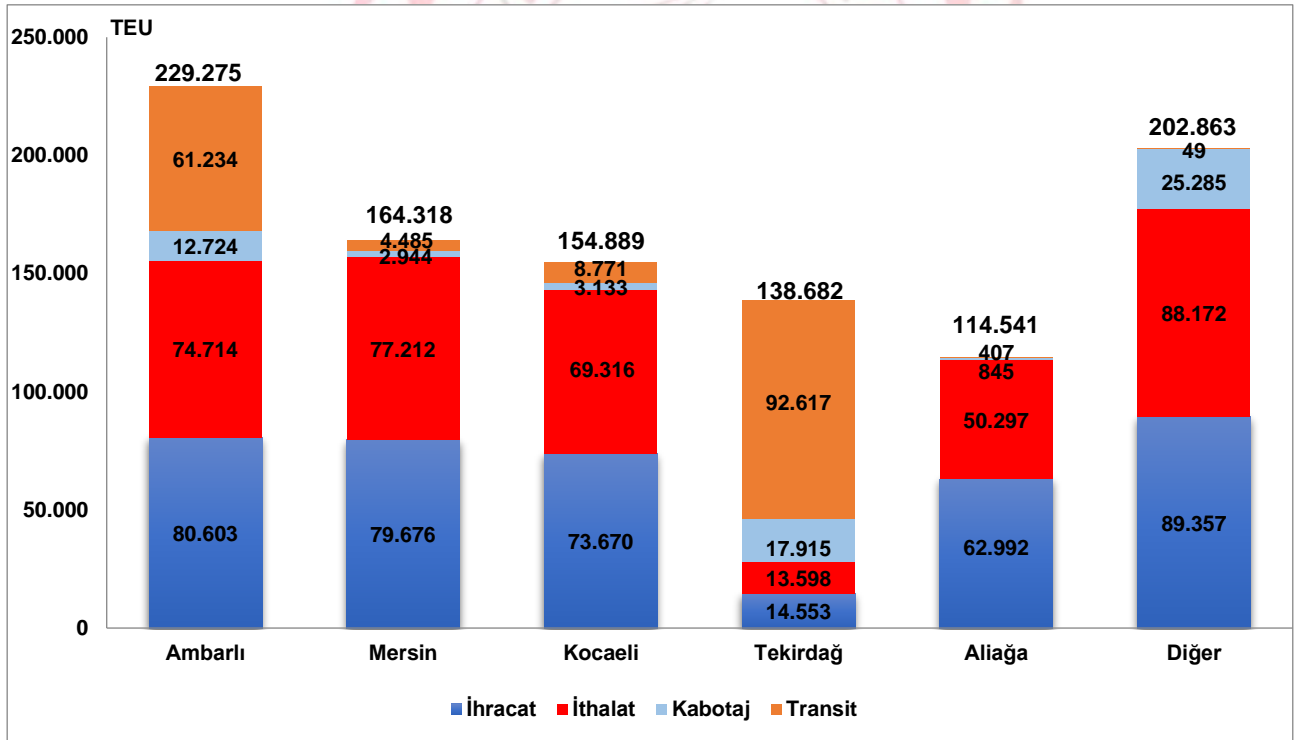
2020 yılı Eylül ayında limanlarımızda elleçlenen transit konteyner miktarı bir önceki yılın aynı ayına göre %21,7 artarak 167 bin 562 TEU oldu. Eylül ayında kabotajda elleçlenen konteyner miktarı da bir önceki yılın aynı ayına göre %5,2 artarak 62 bin 846 TEU olarak gerçekleşti.

## En fazla konteyner elleçleme Ambarlı Liman Başkanlığı idari sınırlarında gerçekleşti

2020 yılı Eylül ayında Ambarlı Liman Başkanlığı idari sınırlarında faaliyet gösteren liman tesislerinde toplam 229 bin 275 TEU konteyner elleçlemesi gerçekleşti. Ambarlı Liman Başkanlığı idari sınırlarındaki liman tesislerinde elleçlenen konteynerlerin 155 bin 317 TEU'sunu (%67,7'sini) dış ticarete taşınan konteynerler, 61 bin 234 TEU'sunu (%26,7'sini) transit yükler ve 12 bin 724 TEU'sunu da (%5,6'sını) kabotajda taşınan yükler oluşturmaktadır. Ambarlı Liman Başkanlığı'nı 164 bin 318 TEU ile Mersin Liman Başkanlığı ve 154 bin 889 TEU ile Kocaeli Liman Başkanlığı takip etti.

2020 Eylül ayında 16 liman başkanlığının idari sınırlarında faaliyet gösteren liman tesislerinde konteyner elleçlemesi gerçekleşmiştir. En fazla konteyner elleçlemesi gerçekleşen ilk 5 liman başkanlığında toplam 801 bin 704 TEU konteyner elleçlenmiş olup limanlarımızda elleçlenen toplam konteynerlerin %79,8'ini oluşturmaktadır.

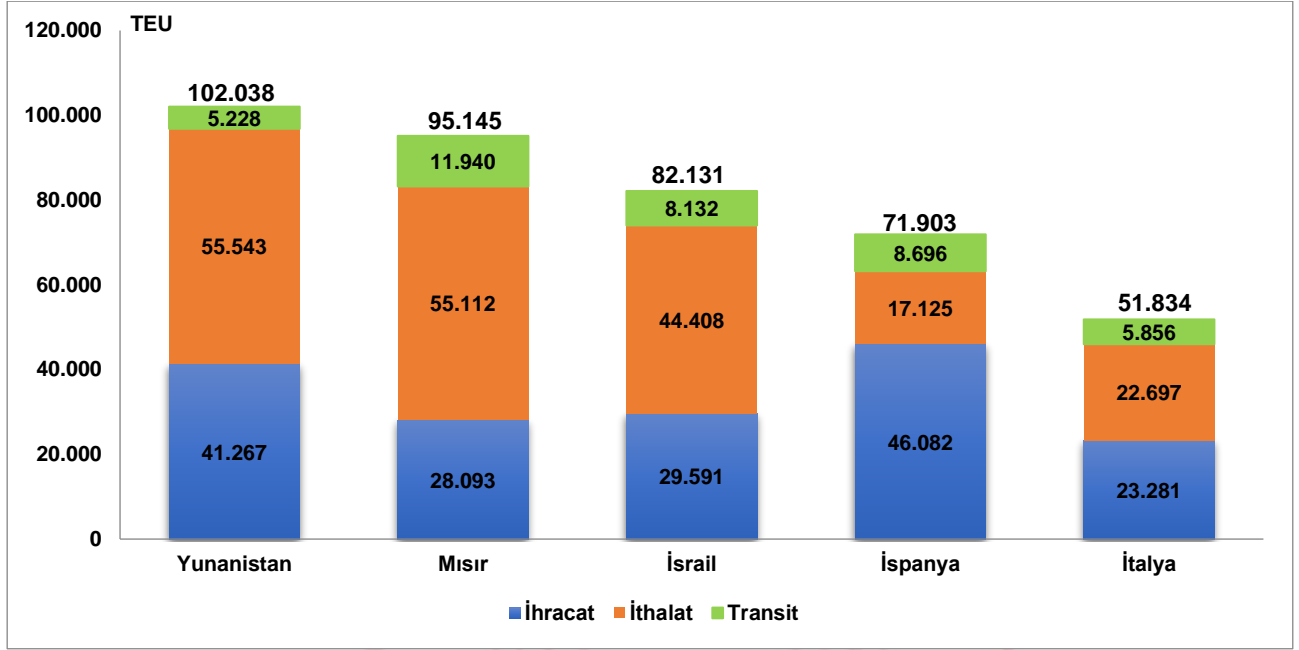
## En Fazla Konteyner Elleçlemesi Yapılan İlk 5 Liman Başkanlığı, Eylül 2020



## En fazla konteyner elleçlemesi Yunanistan ile yapılan taşımalarda gerçekleşti

Yunanistan, 2020 yılı Eylül ayında 102 bin 38 TEU ile en fazla konteyner elleçlemesi yapılan ülke oldu. Yunanistan'ı sırasıyla 95 bin 145 TEU ile Mısır ile yapılan taşımalar ve 82 bin 131 TEU ile İsrail ile yapılan taşımalar takip etti.

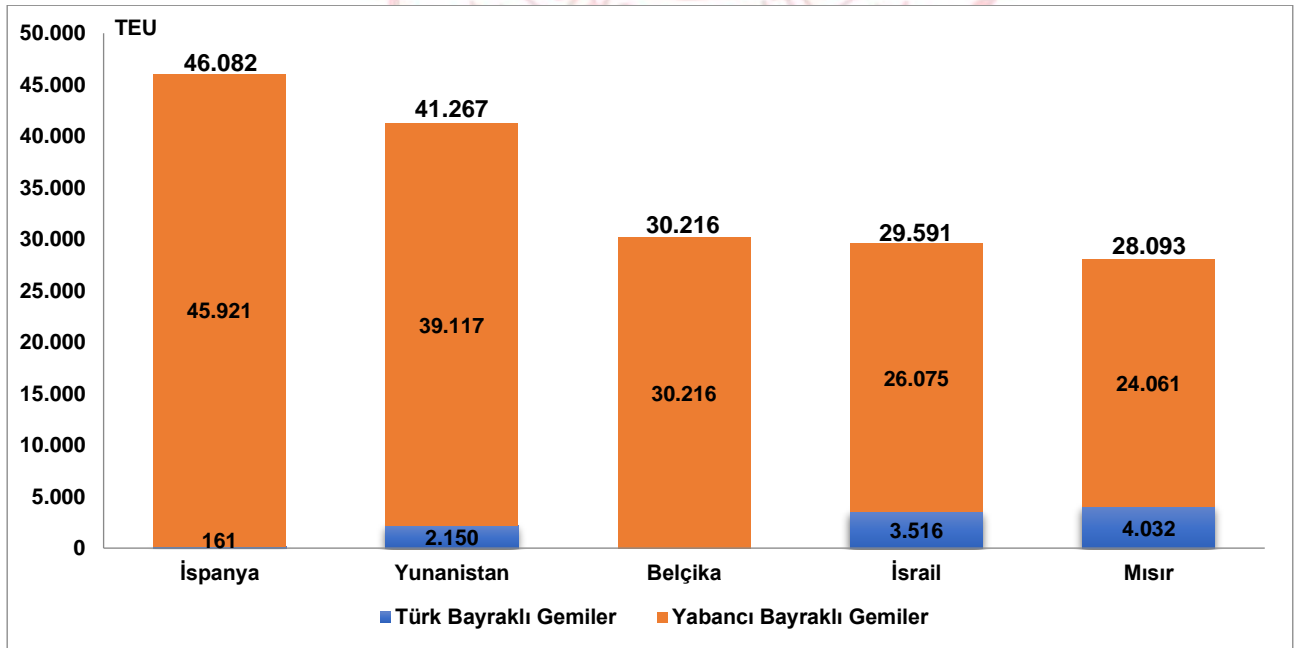
### En Fazla Konteyner Elleçlemesi Yapılan İlk 5 Ülke, Eylül 2020



### En fazla ihracat yapılan ülke İspanya oldu

2020 yılı Eylül ayında limanlarımızda denizyolu ile yapılan en fazla ihracat amaçlı konteyner yüklemesini 46 bin 82 TEU ile İspanya'ya giden konteynerler oluşturdu. Bu yüklerin %99,7'si (45 bin 921 TEU'su) yabancı bayraklı gemilerle taşındı. İspanya'yı sırasıyla, 41 bin 267 TEU ile Yunanistan'a ve 30 bin 216 TEU ile Belçika'ya yapılan konteyner yüklemeleri takip etti.

### İhracatta Konteyner Elleçlemesi Yapılan İlk 5 Ülke, Eylül 2020

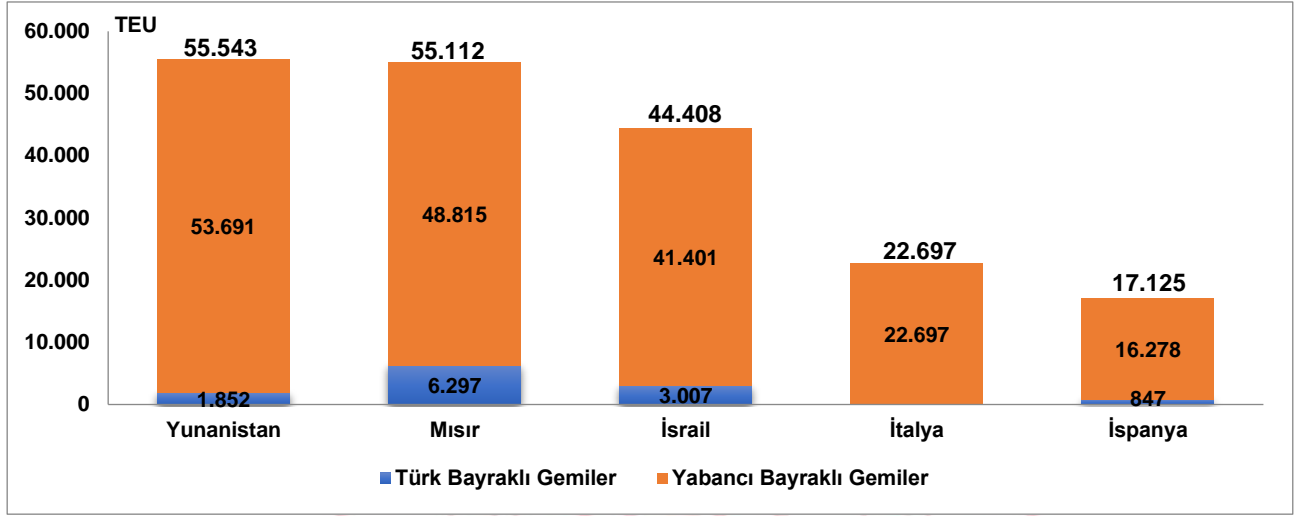




## İthalatta da ilk sırayı Yunanistan aldı

2020 yılı Eylül ayında limanlarımızda denizyolu ile yapılan en fazla ithalat amaçlı konteyner boşaltmasını 55 bin 543 TEU ile Yunanistan'dan gelen konteynerler oluşturdu. Bu yüklerin %96,7'si (53 bin 691 TEU'su) yabancı bayraklı gemilerle taşındı. Yunanistan'ı sırasıyla, 55 bin 112 TEU ile Mısır'dan ve 44 bin 408 TEU ile İsrail'den gelen konteyner taşımacıları takip etti.

## İthalatta Konteyner Elleçlemesi Yapılan İlk 5 Ülke, Eylül 2020



## Dış ticarete taşınan konteynerlerin %8,1'i Türk bayraklı gemiler ile gerçekleşti

2020 yılı Eylül ayında limanlarımızda elleçlenen dış ticarete konu 774 bin 158 TEU konteynerin %8,1'i Türk bayraklı gemilerle taşındı. Eylül ayında Türk bayraklı gemilerde elleçlenen dış ticarete konu konteyner miktarı bir önceki yılın aynı ayına göre %12,1 azalarak 62 bin 471 TEU, yabancı bayraklı gemilerde elleçlenen dış ticarete konu konteyner miktarı ise bir önceki yılın aynı ayına göre %2,0 artarak 711 bin 687 TEU oldu.

### Geminin Bayrağına Göre Dış Ticaret, Eylül 2020

(TEU)

Aylar	Yıl	Türk Bayraklı		Yabancı Bayraklı		Toplam	
		Miktar	Değişim (%)	Miktar	Değişim (%)	Miktar	Değişim (%)
Eylül	2019	71.106		698.001		769.107	
	2020	62.471	-12,1	711.687	2,0	774.158	0,7
Ocak-Eylül	2019	597.558		6.147.492		6.745.050	
	2020	595.462	-0,4	6.009.292	-2,2	6.604.754	-2,1

## Dolu konteyner elleçlemeleri %5,2 arttı

Konteyner cinslerine göre konteyner elleçleme rakamlarına baktığımızda, 2020 yılı Eylül ayında limanlarımızda elleçlenen dolu konteyner miktarı bir önceki yılın aynı ayına göre %5,2 artarak 768 bin 694 TEU oldu. Eylül ayında limanlarımızda elleçlenen boş konteyner miktarı ise bir önceki yılın aynı ayına göre önemli bir değişim olmayarak 231 bin 351 TEU olarak gerçekleşti. Eylül ayında limanlarımızda elleçlenen toplam 1 milyon 4 bin 567 TEU konteynerin %28,7'sini (288 bin 456 TEU) 20' lik konteynerler, %71'ini (712 bin 794 TEU) 40' lik konteynerler ve %0,3'ini (3 bin 317 TEU) de 40' den büyük konteynerler oluşturmaktadır.

# Denizcilik Genel Müdürlüğü

## Konteyner Cinslerine Göre Elleçleme, Eylül 2020

(TEU)

Ay	Konteyner Cinsleri	İhracat			İthalat			Kabotaj			Transit			Toplam Elleçleme		
		Yıl		Değişim (%)	Yıl		Değişim (%)	Yıl		Değişim (%)	Yıl		Değişim (%)	Yıl		Değişim (%)
		2019	2020		2019	2020		2019	2020		2019	2020		2019	2020	
Eylül	20' Konteyner	101.436	100.619	-0,8	102.797	94.682	-7,9	29.288	30.685	4,8	43.841	62.470	42,5	277.362	288.456	4,0
	- Boş	6.540	6.258	-4,3	54.044	49.075	-9,2	6.963	7.304	4,9	128	373	191,4	67.675	63.010	-6,9
	- Dolu	94.896	94.361	-0,6	48.753	45.607	-6,5	22.325	23.381	4,7	43.713	62.097	42,1	209.687	225.446	7,5
	40' Konteyner	291.256	298.980	2,7	271.730	276.610	1,8	30.400	32.150	5,8	93.818	105.054	12,0	687.204	712.794	3,7
	- Boş	47.540	34.162	-28,1	113.126	124.880	10,4	6.394	10.048	57,1	264	1.586	500,8	167.324	170.676	2,0
	- Dolu	243.716	264.818	8,7	158.604	151.730	-4,3	24.006	22.102	-7,9	93.554	103.468	10,6	519.880	542.118	4,3
	40' den Büyük Konteyner	1.125	1.251	11,2	763	2.016	164,3	45	11	-75,6	18	38	111,1	1.951	3.317	70,0
	- Boş	281	250	-11,1	581	1.930	232,5	5	4	-11,1	7	2	-70,4	873	2.187	150,5
	- Dolu	844	1.001	18,6	182	86	-52,8	41	7	-82,7	11	36	220,0	1.078	1.130	4,8
	Toplam	393.817	400.850	1,8	375.290	373.308	-0,5	59.733	62.846	5,2	137.677	167.562	21,7	966.517	1.004.567	3,9
- Boş	54.361	40.670	-25,2	167.751	175.885	4,8	13.362	17.356	29,9	399	1.961	391,8	235.872	235.873	0,0	
- Dolu	339.456	360.180	6,1	207.539	197.423	-4,9	46.372	45.490	-1,9	137.278	165.601	20,6	730.645	768.694	5,2	
Ocak-Eylül	20' Konteyner	887.120	841.495	-5,1	903.010	841.730	-6,8	275.320	241.727	-12,2	450.838	444.448	-1,4	2.516.288	2.369.400	-5,8
	- Boş	69.999	72.257	3,2	446.345	405.469	-9,2	65.733	61.124	-7,0	3.145	3.518	11,9	585.222	542.368	-7,3
	- Dolu	817.121	769.238	-5,9	456.665	436.261	-4,5	209.587	180.603	-13,8	447.693	440.930	-1,5	1.931.066	1.827.032	-5,4
	40' Konteyner	2.497.526	2.511.682	0,6	2.445.264	2.398.550	-1,9	295.024	288.288	-2,3	797.046	835.008	4,8	6.034.860	6.033.528	0,0
	- Boş	397.246	401.386	1,0	955.294	903.054	-5,5	87.838	87.270	-0,6	4.016	8.706	116,8	1.444.394	1.400.416	-3,0
	- Dolu	2.100.280	2.110.296	0,5	1.489.970	1.495.496	0,4	207.186	201.018	-3,0	793.030	826.302	4,2	4.590.466	4.633.112	0,9
	40' den Büyük Konteyner	7.360	5.923	-19,5	4.770	5.375	12,7	160	916	473,2	1.872	174	-90,7	14.162	12.388	-12,5
	- Boş	2.648	1.814	-31,5	3.026	4.070	34,5	77	887	1058,8	7	5	-33,3	5.758	6.776	17,7
	- Dolu	4.712	4.109	-12,8	1.744	1.305	-25,2	83	29	-64,9	1.865	169	-91,0	8.404	5.612	-33,2
	Toplam	3.392.006	3.359.100	-1,0	3.353.044	3.245.655	-3,2	570.504	530.931	-6,9	1.249.756	1.279.630	2,4	8.565.310	8.415.316	-1,8
- Boş	469.893	475.457	1,2	1.404.665	1.312.593	-6,6	153.648	149.281	-2,8	7.168	12.229	70,6	2.035.374	1.949.560	-4,2	
- Dolu	2.922.113	2.883.643	-1,3	1.948.379	1.933.062	-0,8	416.856	381.650	-8,4	1.242.588	1.267.401	2,0	6.529.936	6.465.756	-1,0	

Bu konu ile ilgili bir sonraki haber bülteninin yayımlanma tarihi 9 Kasım 2020'dir.

### AÇIKLAMALAR

Çalışmanın kapsamını, Ulaştırma ve Altyapı Bakanlığı'na bağlı limanlarımızda yükleme ve boşaltma yapan Türk ve yabancı bandıralı gemilerce taşınan yükler oluşturmuştur. Konteyner istatistiklerine ait veriler, Liman Tek Pencere Sistemi (LTP) aracılığıyla elde edilmiştir.



# Denizcilik Genel Müdürlüğü

## TANIMLAR

**Konteyner:** Konteyner, uluslararası standartlara sahip taşımacılık sistemi içinde verimli, güvenli ve hasarsız bir şekilde malzeme taşınması için üretilmiş, yeniden kullanılabilir çelik kutu şeklinde yapılardır. Konteyner kapasitesi genellikle TEU adı verilen 20 feet konteyner adeti ile belirtilir.

**Konteyner Elleçleme:** Limanlarda deniz yoluyla yapılan her türlü konteyner yükleme ve boşaltma işlemlerini ifade eder.

**Liman Başkanlığı:** 618 sayılı Limanlar Kanunu, 4922 sayılı Denizde Can ve Mal Koruma Hakkında Kanun ile yürürlükte bulunan diğer ulusal mevzuat ve uluslararası sözleşme gerekleri ile ilgili hükümlerin idare adına taşradaki icra organıdır.

**TEU (20 Ayak Eşdeğer Birimi (Twenty feet Equivalent Unit):** 1 TEU 20 feet'lik konteyneri ifade etmektedir ve 34 metreküplük bir hacme sahiptir. TEU terimi İngilizce "Twenty-foot Equivalent Unit" kelimelerinin kısaltması olup, konteynerlenmiş yükler için bir endüstri standardı olarak kullanılmaktadır.

## Yük İşlemi Tanımları

**İthalat:** Yabancı ülke limanlarından ülke limanlarımıza ithalat amaçlı yapılan boşaltma işlemini ifade eder. İthalat ülkesi yükün geldiği ülkeyi ifade eder fakat yükün ilk yüklendiği ülke veya yükün menşei ülkesi olduğunu ifade etmez.

**İhracat:** Türk limanlarından yabancı ülke limanına ihracat amaçlı yapılan yükleme işlemini ifade eder. İhracat ülkesi yükün yükün gideceği ülkeyi ifade eder fakat yükün son teslim ülkesi olduğunu ifade etmez.

**Kabotaj:** Türk karasularındaki limanlar arasında Türk bayraklı gemilerle yapılan deniz taşımacılığı faaliyetidir.

**Transit Boşaltma:** Yurtdışındaki bir ülke limanına gitmek üzere, yurtdışından gemi ile gelen yükün gemiden ülkemiz limanlarına boşaltılması işlemine transit boşaltma denir.


**Transit Yükleme:** Yurtdışından gemi, boru hattı, tır, demiryolu vs. ile gelen yükün yurtdışındaki bir ülke limanına gitmek üzere gemiye yüklenmesi işlemine transit yükleme denir.

## YASAL UYARI

Ulaştırma ve Altyapı Bakanlığı, bu bültende yer alan bilgilerin doğruluğunu, değişmez ve eksiksiz olduğunu taahhüt etmemektedir. Bu bilgilerin yanlış ve eksik kullanımı veya yorumlanması durumunda Ulaştırma ve Altyapı Bakanlığı'na herhangi bir kusur ya da sorumluluk yüklenemez.

Ulaştırma ve Altyapı Bakanlığı, bültende yer alan bilgileri önceden bildirimde bulunmaksızın değiştirme veya yayımdan kaldırma hakkını saklı tutar.

Konteyner elleçleme istatistikleri için; <https://denizcilikistatistikleri.uab.gov.tr/konteyner-istatistikleri> adresini ziyaret ediniz.

 / @denizcilikgm