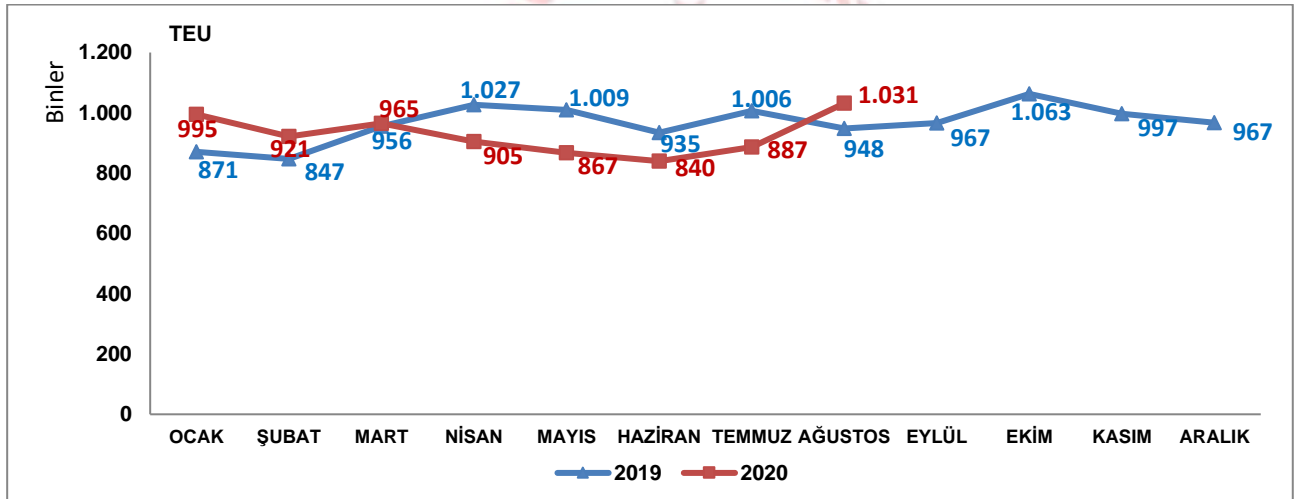


## Konteyner İstatistikleri, Ağustos 2020

### Limanlarımızda elleçlenen konteyner miktarı %8,8 arttı

2020 yılı Ağustos ayında limanlarımızda elleçlenen konteyner miktarı bir önceki yılın aynı ayına göre %8,8 artarak 1 milyon 31 bin 447 TEU olarak gerçekleşti. 2020 yılı Ocak-Ağustos döneminde ise limanlarımızda elleçlenen konteyner miktarı bir önceki yılın aynı dönemine göre %2,5 azalarak 7 milyon 410 bin 748 TEU olarak gerçekleşti.

### Limanlarımızda Gerçekleştirilen Konteyner Elleçleme, Ağustos 2020



### İhracat amaçlı konteyner yüklemeleri %5,0 arttı

2020 yılı Ağustos ayında denizyolu ile yapılan dış ticarete 775 bin 519 TEU konteyner elleçlendi. Ağustos ayında limanlarımızda gerçekleştirilen ihracat amaçlı konteyner yüklemeleri bir önceki yılın aynı ayına göre %5,0 artarak 405 bin 744 TEU, ithalat amaçlı konteyner boşaltmaları ise bir önceki yılın aynı ayına göre %6,5 artarak 369 bin 775 TEU olarak gerçekleşti. 2020 yılı Ocak-Ağustos döneminde dış ticaret amaçlı denizyolu taşımacılığında elleçlenen toplam konteyner miktarı da bir önceki yılın aynı dönemine göre %2,4 azalışla 5 milyon 830 bin 596 TEU oldu.

### Denizyolu ile Konteyner Dış Ticareti, Ağustos 2020

(TEU)

Aylar	Yıl	İhracat		İthalat		Dış Ticaret	
		Miktar	Değişim (%)	Miktar	Değişim (%)	Miktar	Değişim (%)
Ağustos	2019	386.588		347.166		733.754	
	2020	405.744	5,0	369.775	6,5	775.519	5,7
Ocak-Ağustos	2019	2.998.189		2.977.754		5.975.943	
	2020	2.958.249	-1,3	2.872.347	-3,5	5.830.596	-2,4

## Transit konteyner elleçlemeleri %28,0 arttı

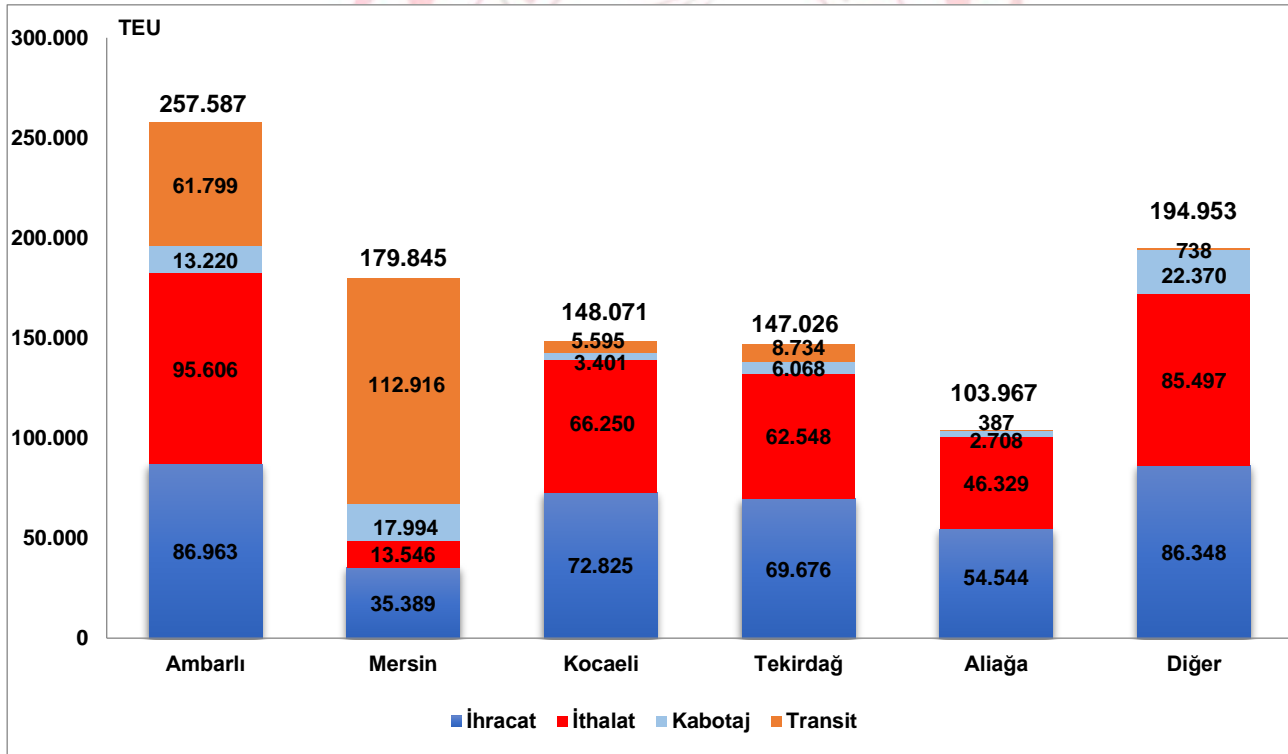
2020 yılı Ağustos ayında limanlarımızda elleçlenen transit konteyner miktarı bir önceki yılın aynı ayına göre %28,0 artarak 190 bin 168 TEU oldu. Ağustos ayında kabotajda elleçlenen konteyner miktarı da bir önceki yılın aynı ayına göre %0,1 azalarak 65 bin 761 TEU olarak gerçekleşti.

## En fazla konteyner elleçleme Ambarlı Liman Başkanlığı idari sınırlarında gerçekleşti

2020 yılı Ağustos ayında Ambarlı Liman Başkanlığı idari sınırlarında faaliyet gösteren liman tesislerinde toplam 257 bin 587 TEU konteyner elleçlemesi gerçekleşti. Ambarlı Liman Başkanlığı idari sınırlarındaki liman tesislerinde elleçlenen konteynerlerin 182 bin 568 TEU'sunu (%70,9'unu) dış ticarete taşınan konteynerler, 61 bin 799 TEU'sunu (%24'ünü) transit yükler ve 13 bin 220 TEU'sunu da (%5,1'ini) kabotajda taşınan yükler oluşturmaktadır. Ambarlı Liman Başkanlığı 179 bin 845 TEU ile Mersin Liman Başkanlığı ve 148 bin 71 TEU ile Kocaeli Liman Başkanlığı takip etti.

2020 Ağustos ayında 16 liman başkanlığının idari sınırlarında faaliyet gösteren liman tesislerinde konteyner elleçlemesi gerçekleşmiştir. En fazla konteyner elleçlemesi gerçekleşen ilk 5 liman başkanlığında toplam 773 bin 861 TEU konteyner elleçlenmiş olup limanlarımızda elleçlenen toplam konteynerlerin %81,1'ini oluşturmaktadır.

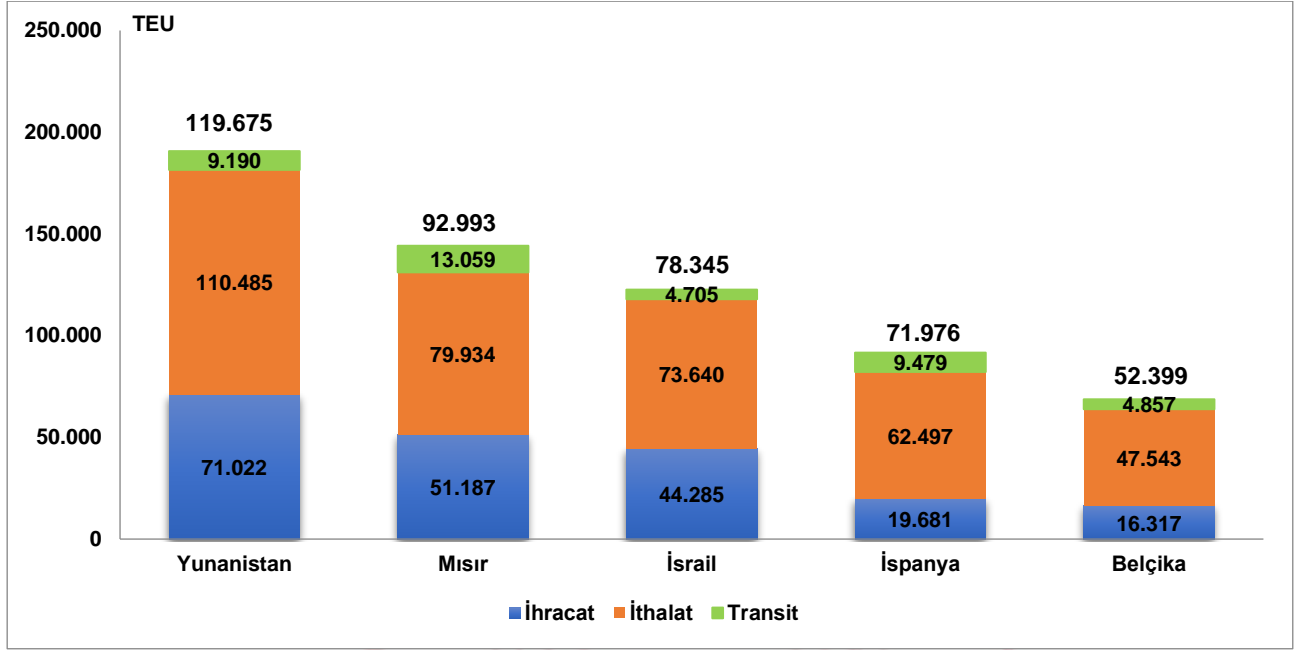
## En Fazla Konteyner Elleçlemesi Yapılan İlk 5 Liman Başkanlığı, Ağustos 2020



## En fazla konteyner elleçlemesi Yunanistan ile yapılan taşımalarda gerçekleşti

Yunanistan, 2020 yılı Ağustos ayında 119 bin 675 TEU ile en fazla konteyner elleçlemesi yapılan ülke oldu. Yunanistan'ı sırasıyla 92 bin 993 TEU ile Mısır ile yapılan taşımalar ve 78 bin 345 TEU ile İsrail ile yapılan taşımalar takip etti.

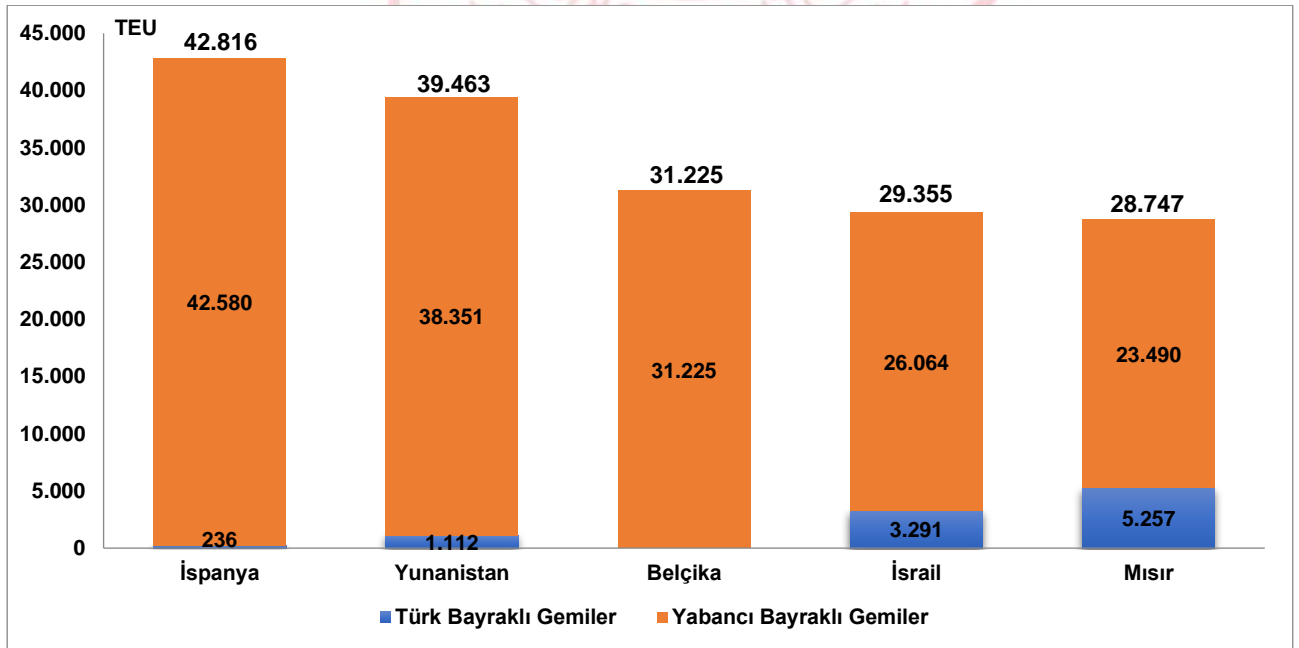
### En Fazla Konteyner Elleçlemesi Yapılan İlk 5 Ülke, Ağustos 2020



### En fazla ihracat yapılan ülke İspanya oldu

2020 yılı Ağustos ayında limanlarımızda denizyolu ile yapılan en fazla ihracat amaçlı konteyner yüklemesini 42 bin 816 TEU ile İspanya'ya giden konteynerler oluşturdu. Bu yüklerin %99,4'ü (42 bin 580 TEU'su) yabancı bayraklı gemilerle taşındı. İspanya'yı sırasıyla, 39 bin 463 TEU ile Yunanistan'a ve 31 bin 225 TEU ile Belçika'ya yapılan konteyner yüklemeleri takip etti.

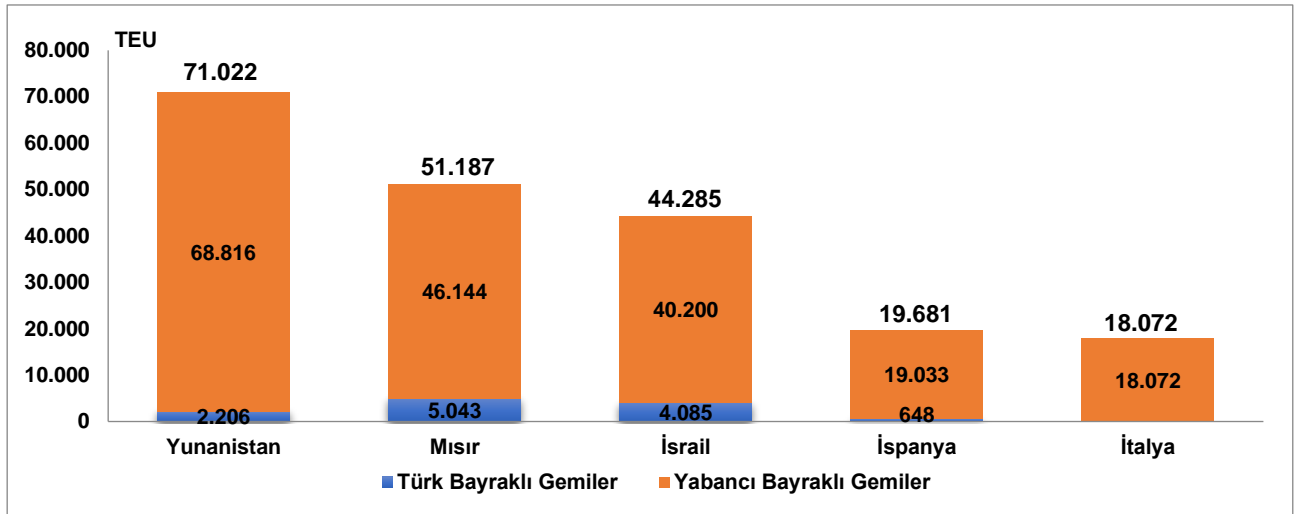
### İhracatta Konteyner Elleçlemesi Yapılan İlk 5 Ülke, Ağustos 2020



## İthalatta da ilk sırayı Yunanistan aldı

2020 yılı Ağustos ayında limanlarımızda denizyolu ile yapılan en fazla ithalat amaçlı konteyner boşaltmasını 71 bin 22 TEU ile Yunanistan'dan gelen konteynerler oluşturdu. Bu yüklerin %96,9'u (68 bin 816 TEU'su) yabancı bayraklı gemilerle taşındı. Yunanistan'ı sırasıyla, 51 bin 187 TEU ile Mısır'dan ve 44 bin 285 TEU ile İsrail'den gelen konteyner taşımacıları takip etti.

## İthalatta Konteyner Elleçlemesi Yapılan İlk 5 Ülke, Ağustos 2020



## Dış ticarete taşınan konteynerlerin %9,2'si Türk bayraklı gemiler ile gerçekleşti

2020 yılı Ağustos ayında limanlarımızda elleçlenen dış ticarete konu 775 bin 519 TEU konteynerin %9,2'si Türk bayraklı gemilerle taşındı. Ağustos ayında Türk bayraklı gemilerde elleçlenen dış ticarete konu konteyner miktarı bir önceki yılın aynı ayına göre %3,7 artarak 71 bin 277 TEU, yabancı bayraklı gemilerde elleçlenen dış ticarete konu konteyner miktarı ise bir önceki yılın aynı ayına göre %5,9 artarak 704 bin 242 TEU oldu.

### Geminin Bayrağına Göre Dış Ticaret, Ağustos 2020

(TEU)

Aylar	Yıl	Türk Bayraklı		Yabancı Bayraklı		Toplam	
		Miktar	Değişim (%)	Miktar	Değişim (%)	Miktar	Değişim (%)
Ağustos	2019	68.723		665.031		733.754	
	2020	71.277	3,7	704.242	5,9	775.519	5,7
Ocak-Ağustos	2019	526.453		5.449.490		5.975.943	
	2020	532.991	1,2	5.297.605	-2,8	5.830.596	-2,4

## Dolu konteyner elleçlemeleri %10,0 arttı

Konteyner cinslerine göre konteyner elleçleme rakamlarına baktığımızda, 2020 yılı Ağustos ayında limanlarımızda elleçlenen dolu konteyner miktarı bir önceki yılın aynı ayına göre %10,0 artarak 800 bin 96 TEU, boş konteyner miktarı ise bir önceki yılın aynı ayına göre %4,7 artarak 231 bin 351 TEU olarak gerçekleşti. Ağustos ayında limanlarımızda elleçlenen toplam 1 milyon 31 bin 447 TEU konteynerin %27,9'unu (287 bin 290 TEU) 20' lik konteynerler, %72'sini (742 bin 562 TEU) 40' lik konteynerler ve %0,1'ini (Bin 595 TEU) de 40' den büyük konteynerler oluşturmaktadır.

# Denizcilik Genel Müdürlüğü

Konteyner Cinslerine Göre Elleçleme, Ağustos 2020

(TEU)

Ay	Konteyner Cinsleri	İhracat			İthalat			Kabotaj			Transit			Toplam Elleçleme		
		Yıl		Değişim (%)	Yıl		Değişim (%)	Yıl		Değişim (%)	Yıl		Değişim (%)	Yıl		Değişim (%)
		2019	2020		2019	2020		2019	2020		2019	2020		2019	2020	
Ağustos	20' Konteyner	92.895	98.710	6,3	89.541	91.934	2,7	34.343	28.858	-16,0	51.603	67.788	31,4	268.382	287.290	7,0
	- Boş	8.397	10.265	22,2	41.403	42.399	2,4	7.067	7.096	0,4	453	1.709	277,3	57.320	61.469	7,2
	- Dolu	84.498	88.445	4,7	48.138	49.535	2,9	27.276	21.762	-20,2	51.150	66.079	29,2	211.062	225.821	7,0
	40' Konteyner	292.696	305.814	4,5	257.182	277.526	7,9	31.498	36.878	17,1	96.930	122.344	26,2	678.306	742.562	9,5
	- Boş	57.236	48.464	-15,3	93.756	106.206	13,3	10.812	14.300	32,3	828	478	-42,3	162.632	169.448	4,2
	- Dolu	235.460	257.350	9,3	163.426	171.320	4,8	20.686	22.578	9,1	96.102	121.866	26,8	515.674	573.114	11,1
	40' den Büyük Konteyner	997	1.220	22,4	443	315	-28,9	12	25	108,3	7	36	414,3	1.458	1.595	9,4
	- Boş	826	225	-72,8	279	185	-33,9	7	25	257,1	0	0	-	1.112	434	-60,9
	- Dolu	171	995	481,6	164	131	-20,5	5	0	-100,0	7	36	414,3	347	1.161	235,1
	Toplam	386.588	405.744	5,0	347.166	369.775	6,5	65.853	65.761	-0,1	148.540	190.168	28,0	948.146	1.031.447	8,8
- Boş	66.459	58.954	-11,3	135.438	148.790	9,9	17.886	21.421	19,8	1.281	2.187	70,7	221.064	231.351	4,7	
- Dolu	320.129	346.790	8,3	211.728	220.986	4,4	47.967	44.340	-7,6	147.259	187.981	27,7	727.082	800.096	10,0	
Ocak-Ağustos	20' Konteyner	785.684	740.876	-5,7	800.213	747.048	-6,6	246.032	211.042	-14,2	406.997	381.978	-6,1	2.238.926	2.080.944	-7,1
	- Boş	63.459	65.998	4,0	392.301	356.394	-9,2	58.770	53.820	-8,4	3.017	3.145	4,2	517.547	479.357	-7,4
	- Dolu	722.225	674.878	-6,6	407.912	390.654	-4,2	187.262	157.222	-16,0	403.980	378.833	-6,2	1.721.379	1.601.587	-7,0
	40' Konteyner	2.206.270	2.212.702	0,3	2.173.534	2.121.940	-2,4	264.624	256.138	-3,2	703.228	729.954	3,8	5.347.656	5.320.734	-0,5
	- Boş	349.706	367.224	5,0	842.168	778.174	-7,6	81.444	77.222	-5,2	3.752	7.120	89,8	1.277.070	1.229.740	-3,7
	- Dolu	1.856.564	1.845.478	-0,6	1.331.366	1.343.766	0,9	183.180	178.916	-2,3	699.476	722.834	3,3	4.070.586	4.090.994	0,5
	40' den Büyük Konteyner	6.235	4.671	-25,1	4.008	3.360	-16,2	115	905	688,7	1.854	135	-92,7	12.211	9.070	-25,7
	- Boş	2.367	1.564	-33,9	2.446	2.140	-12,5	72	882	1125,0	0	2	-	4.885	4.588	-6,1
	- Dolu	3.868	3.107	-19,7	1.562	1.220	-21,9	43	23	-47,4	1.854	133	-92,8	7.326	4.482	-38,8
	Toplam	2.998.189	2.958.249	-1,3	2.977.754	2.872.347	-3,5	510.771	468.085	-8,4	1.112.079	1.112.067	0,0	7.598.793	7.410.748	-2,5
- Boş	415.532	434.786	4,6	1.236.915	1.136.708	-8,1	140.286	131.924	-6,0	6.769	10.267	51,7	1.799.502	1.713.685	-4,8	
- Dolu	2.582.657	2.523.463	-2,3	1.740.840	1.735.640	-0,3	370.485	336.161	-9,3	1.105.310	1.101.800	-0,3	5.799.291	5.697.063	-1,8	

Bu konu ile ilgili bir sonraki haber bülteninin yayımlanma tarihi 7 Ekim 2020'dir.

## AÇIKLAMALAR

Çalışmanın kapsamını, Ulaştırma ve Altyapı Bakanlığı'na bağlı limanlarımızda yükleme ve boşaltma yapan Türk ve yabancı bandıralı gemilerce taşınan yükler oluşturmuştur. Konteyner istatistiklerine ait veriler, Liman Tek Pencere Sistemi (LTP) aracılığıyla elde edilmiştir.

Bilgi için: Mustafa Tolga AVCI / Denizcilik Uzmanı  
e-posta: [mtolga.avci@uab.gov.tr](mailto:mtolga.avci@uab.gov.tr)

T.C. Ulaştırma ve Altyapı Bakanlığı  
Denizcilik Genel Müdürlüğü  
Deniz Ticaretini Geliştirme Daire Başkanlığı

# Denizcilik Genel Müdürlüğü

## TANIMLAR

**Konteyner:** Konteyner, uluslararası standartlara sahip taşımacılık sistemi içinde verimli, güvenli ve hasarsız bir şekilde malzeme taşınması için üretilmiş, yeniden kullanılabilir çelik kutu şeklinde yapılardır. Konteyner kapasitesi genellikle TEU adı verilen 20 feet konteyner adeti ile belirtilir.

**Konteyner Elleçleme:** Limanlarda deniz yoluyla yapılan her türlü konteyner yükleme ve boşaltma işlemlerini ifade eder.

**Liman Başkanlığı:** 618 sayılı Limanlar Kanunu, 4922 sayılı Denizde Can ve Mal Koruma Hakkında Kanun ile yürürlükte bulunan diğer ulusal mevzuat ve uluslararası sözleşme gerekleri ile ilgili hükümlerin idare adına taşradaki icra organıdır.

**TEU (20 Ayak Eşdeğer Birimi (Twenty feet Equivalent Unit):** 1 TEU 20 feet'lik konteyneri ifade etmektedir ve 34 metreküplük bir hacme sahiptir. TEU terimi İngilizce "Twenty-foot Equivalent Unit" kelimelerinin kısaltması olup, konteynerlenmiş yükler için bir endüstri standardı olarak kullanılmaktadır.

## Yük İşlemi Tanımları

**İthalat:** Yabancı ülke limanlarından ülke limanlarımıza ithalat amaçlı yapılan boşaltma işlemini ifade eder. İthalat ülkesi yükün geldiği ülkeyi ifade eder fakat yükün ilk yüklendiği ülke veya yükün menşei ülkesi olduğunu ifade etmez.

**İhracat:** Türk limanlarından yabancı ülke limanına ihracat amaçlı yapılan yükleme işlemini ifade eder. İhracat ülkesi yükün yükün gideceği ülkeyi ifade eder fakat yükün son teslim ülkesi olduğunu ifade etmez.

**Kabotaj:** Türk karasularındaki limanlar arasında Türk bayraklı gemilerle yapılan deniz taşımacılığı faaliyetidir.

**Transit Boşaltma:** Yurtdışındaki bir ülke limanına gitmek üzere, yurtdışından gemi ile gelen yükün gemiden ülkemiz limanlarına boşaltılması işlemine transit boşaltma denir.


**Transit Yükleme:** Yurtdışından gemi, boru hattı, tır, demiryolu vs. ile gelen yükün yurtdışındaki bir ülke limanına gitmek üzere gemiye yüklenmesi işlemine transit yükleme denir.

## YASAL UYARI

Ulaştırma ve Altyapı Bakanlığı, bu bültende yer alan bilgilerin doğruluğunu, değişmez ve eksiksiz olduğunu taahhüt etmemektedir. Bu bilgilerin yanlış ve eksik kullanımı veya yorumlanması durumunda Ulaştırma ve Altyapı Bakanlığı'na herhangi bir kusur ya da sorumluluk yüklenemez.

Ulaştırma ve Altyapı Bakanlığı, bültende yer alan bilgileri önceden bildirimde bulunmaksızın değiştirme veya yayımdan kaldırma hakkını saklı tutar.

Konteyner elleçleme istatistikleri için; <https://denizcilikistatistikleri.uab.gov.tr/konteyner-istatistikleri> adresini ziyaret ediniz.

 / @denizcilikgm