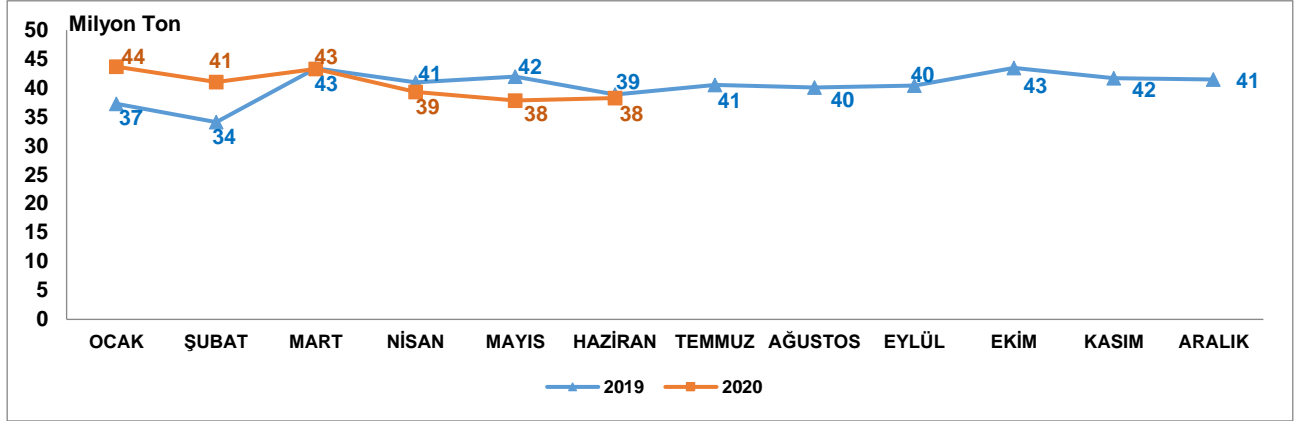


Yük İstatistikleri, Haziran 2020

Haziran ayında limanlarımızda 38 milyon 282 bin 461 ton yük elleçlendi

2020 yılı Haziran ayında limanlarımızda elleçlenen yük miktarı bir önceki yılın aynı ayına göre %1,6 azalarak 38 milyon 282 bin 461 ton olarak gerçekleşti. 2020 yılı Ocak-Haziran döneminde ise limanlarımızda elleçlenen yük miktarı bir önceki yılın aynı dönemine göre %2,9 artarak 243 milyon 435 bin 583 ton olarak gerçekleşti.

Limanlarımızda Gerçekleştirilen Yük Elleçleme, Haziran 2020



İhracat yüklemeleri %7,2 arttı

2020 yılı Haziran ayında limanlarımızda gerçekleştirilen ihracat amaçlı yükleme miktarı bir önceki yılın aynı ayına göre %7,2 artarak 10 milyon 946 bin 458 ton, ithalat amaçlı boşaltma miktarı ise bir önceki yılın aynı ayına göre %2,1 azalarak 17 milyon 181 bin 581 ton olarak gerçekleşti. 2020 yılı Ocak-Haziran döneminde dış ticaret amaçlı denizyolu taşımacılığında elleçlenen toplam yük miktarı ise bir önceki yılın aynı dönemine göre %3,6 artışla 179 milyon 623 bin 18 ton oldu.

Denizyolu ile Dış Ticaret, Haziran 2020

Aylar	Yıl	İhracat		İthalat		Dış Ticaret	
		Miktar	Değişim (%)	Miktar	Değişim (%)	Miktar	Değişim (%)
Haziran	2019	10.214.792		17.552.137		27.766.929	
	2020	10.946.458	7,2	17.181.581	-2,1	28.128.039	1,3
Ocak-Haziran	2019	65.755.819		107.582.279		173.338.098	
	2020	66.225.575	0,7	113.397.443	5,4	179.623.018	3,6

Transit yük taşımaları 5 milyon 452 bin 26 ton oldu

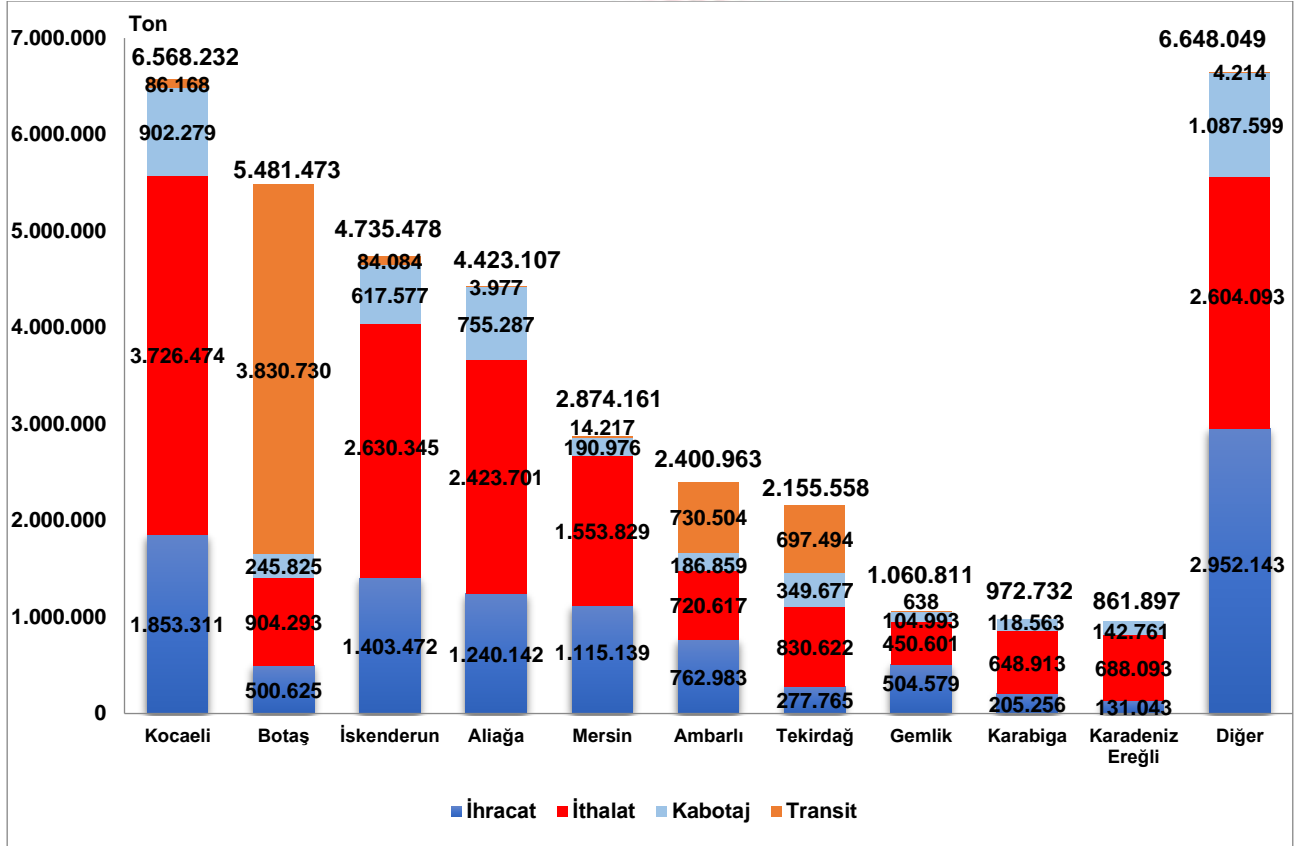
2020 yılı Haziran ayında limanlarımızda denizyolu ile yapılan transit yük taşımaları bir önceki yılın aynı ayına göre %11,2 azalarak 5 milyon 452 bin 26 ton oldu. Haziran ayında kabotajda taşınan yük miktarı da 4 milyon 702 bin 396 ton ile bir önceki yılın aynı ayına göre %5,7 azaldı.

En fazla yük elleçleme Kocaeli Liman Başkanlığı idari sınırlarında gerçekleşti

2020 yılı Haziran ayında Kocaeli Liman Başkanlığı idari sınırlarında faaliyet gösteren liman tesislerinde toplam 6 milyon 568 bin 232 ton yük elleçlemesi gerçekleşti. Kocaeli Liman Başkanlığı idari sınırlarında elleçlenen yüklerin, 5 milyon 579 bin 785 tonunu (%85'ini) dış ticaret yükleri, 902 bin 279 tonunu (%13,7'sini) kabotaj yükleri ve 86 bin 168 tonunu ise (%1,3'ünü) transit yükler oluşturmaktadır. Kocaeli Liman Başkanlığını 5 milyon 481 bin 473 ton ile Botaş Liman Başkanlığı ve 4 milyon 735 bin 478 ton ile İskenderun Liman Başkanlığı takip etti.

2020 Haziran ayında 37 liman başkanlığının idari sınırlarında faaliyet gösteren liman tesislerinde yük elleçlemesi gerçekleşmiştir. En fazla yük elleçlemesi gerçekleşen ilk 10 liman başkanlığında toplam 31 milyon 634 bin 412 ton yük elleçlenmiş olup limanlarımızda elleçlenen toplam yükün %82,6'sını oluşturmaktadır.

En Fazla Yük Elleçlemesi Yapılan İlk 10 Liman Başkanlığı, Haziran 2020



En fazla artış Taşkömürü (Briktlenmemiş) yük cinsinde oldu

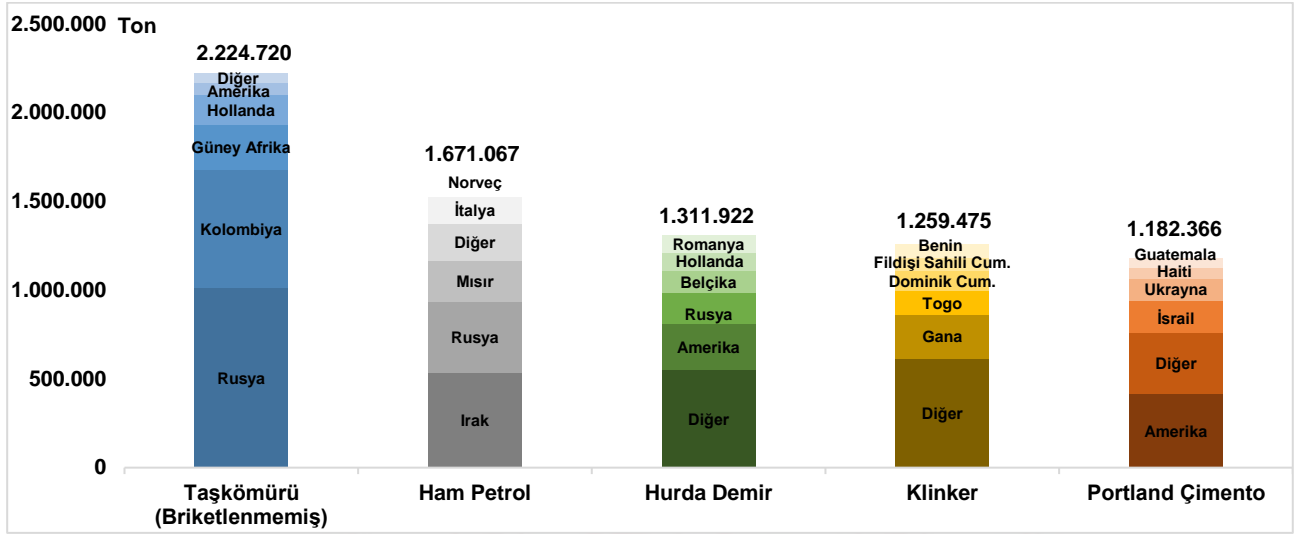
2020 yılı Haziran ayında limanlarımızda Taşkömürü (Briktlenmemiş) yük cinsinde 2 milyon 263 bin 787 ton elleçleme gerçekleşti ve 724 bin 7 tonluk artış ile bir önceki aya göre elleçleme miktarlarında en fazla artış gösteren yük cinsi oldu. Taşkömürü (Briktlenmemiş) yük cinsini sırasıyla, 357 bin 227 ton artış ile Portland Çimento ve 294 bin 183 ton artış ile Taşkömürü (Briktlenmiş) yük cinsleri takip etti. Buğday ve Mahlut (Meslin) ise 582 bin 775 tonluk düşüş ile bir önceki aya göre elleçleme miktarı en fazla azalan yük cinsi oldu. Bu yük cinsini sırasıyla, 510 bin 229 tonluk düşüş ile Kok ve Yarı Kok Kömürü ve 455 bin 304 tonluk düşüş ile LNG (Sıvılaştırılmış Doğal Gaz) yük cinsleri takip etti.

Denizcilik Genel Müdürlüğü

Dış ticarete en fazla yük elleçlemesi yapılan yük cinsi Taşkömürü oldu

2020 yılı Haziran ayında Taşkömürü (Briktlenmemiş) 2 milyon 224 bin 720 ton ile dış ticarete limanlarımızda en fazla miktarda elleçlemesi yapılan yük cinsi oldu. Bunu sırasıyla, 1 milyon 671 bin 67 ton ile Ham Petrol ve 1 milyon 311 bin 922 ton ile Hurda Demir yük cinsi takip etti.

Denizyolu ile Yapılan Dış Ticarete İlk 5 Yük Cinsi*, Haziran 2020

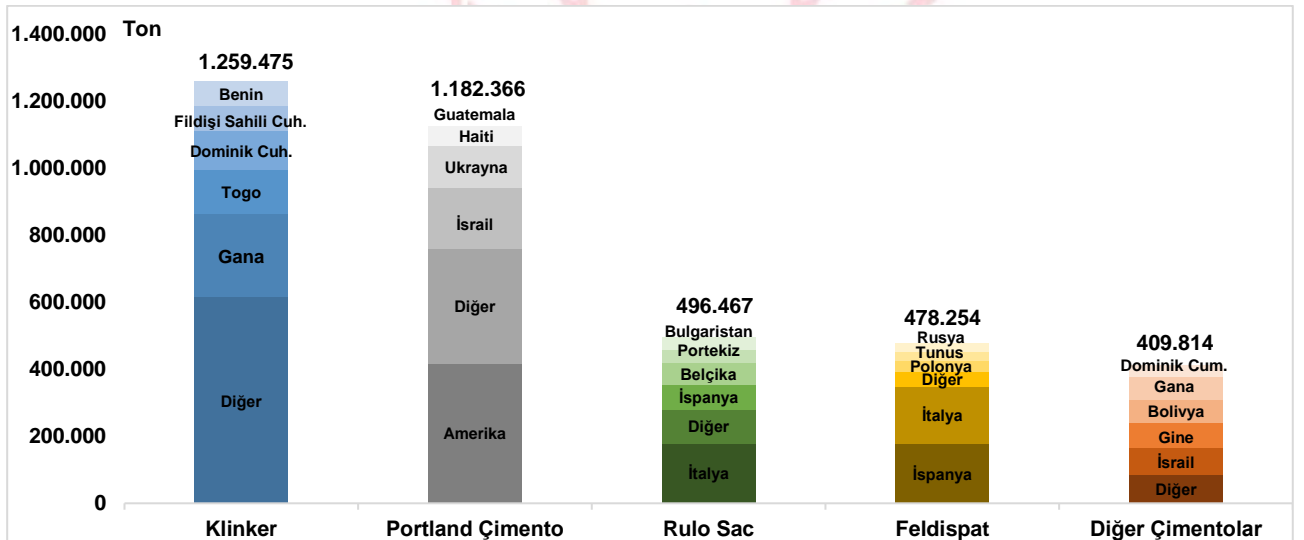


* Konteynerlerde ve araçlarda taşınan yükler hariç tutulduğunda

Denizyolu ile en fazla ihraç edilen yük cinsi Klinker oldu

2020 yılı Haziran ayında Klinker yük cinsi limanlarımızda elleçlenen ihracat yükleri içerisinde 1 milyon 259 bin 475 ton ile ilk sırayı aldı. Klinker yük cinsini sırasıyla, 1 milyon 182 bin 366 ton ile Portland Çimento ve 496 bin 467 ton ile Rulo Sac yük cinsleri takip etti.

Denizyolu ile Yapılan İhracatta İlk 5 Yük Cinsi*, Haziran 2020



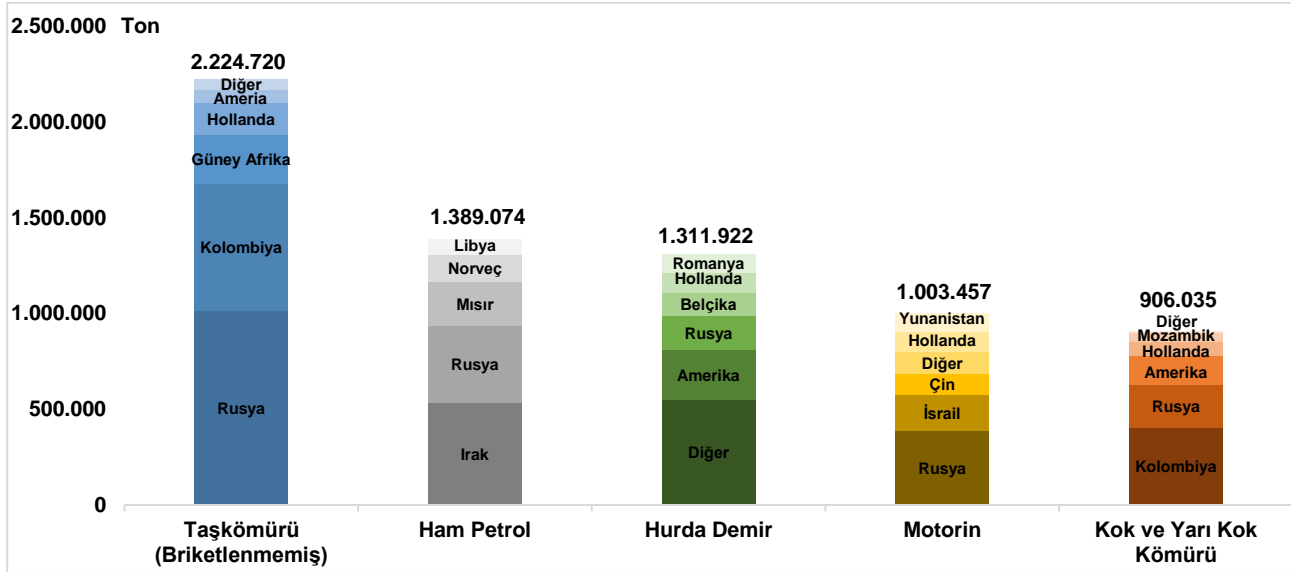
* Konteynerlerde ve araçlarda taşınan yükler hariç tutulduğunda

Denizcilik Genel Müdürlüğü

Denizyolu ile en fazla ithal edilen yük cinsi Taşkömürü oldu

2020 yılı Haziran ayında Taşkömürü (Briktlenmemiş) limanlarımızda elleçlenen ithalat yükleri içerisinde 2 milyon 224 bin 720 ton ile ilk sırayı aldı. Bunu sırasıyla, 1 milyon 389 bin 74 ton ile Ham Petrol ve 1 milyon 311 bin 922 ton ile Hurda Demir yük cinsleri takip etti.

Denizyolu ile Yapılan İthalatta İlk 5 Yük Cinsi*, 2020 Haziran

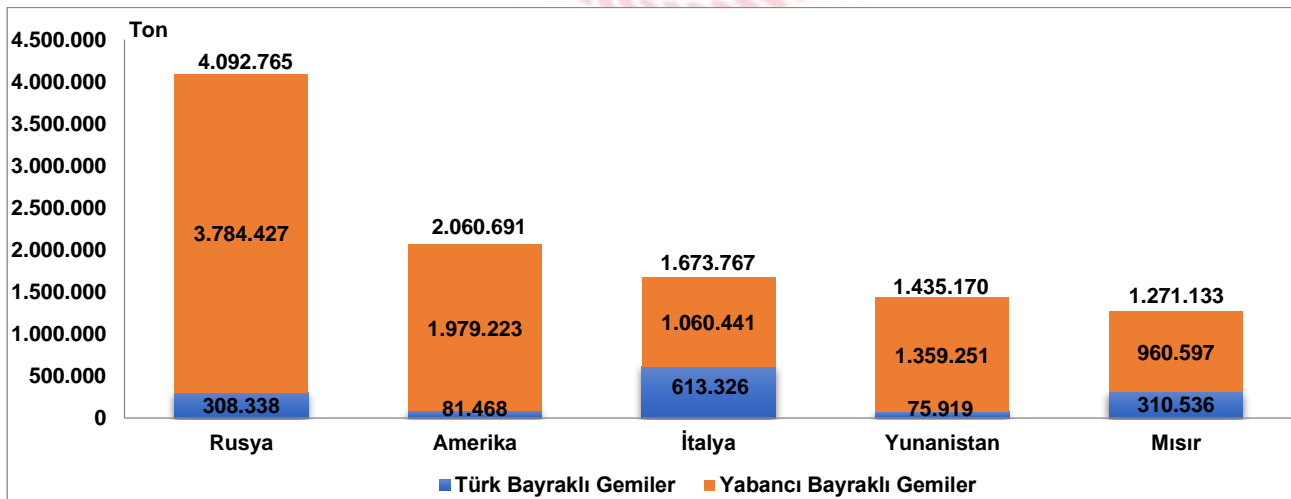


* Konteynerlerde ve araçlarda taşınan yükler hariç tutulduğunda

Dış ticarete en fazla yük taşınması yapılan ülke Rusya oldu

2020 yılı Haziran ayında denizyolu ile yapılan dış ticarete en fazla yük elleçlemesi 4 milyon 92 bin 765 ton ile Rusya ile yapılan taşımalarda gerçekleşti. Rusya'yı sırasıyla 2 milyon 60 bin 691 ton ile Amerika, 1 milyon 673 bin 767 ton ile İtalya takip etti. Rusya ile yapılan taşımaların 308 bin 338 tonu (%7,5'i) Türk bayraklı gemilerle, 3 milyon 784 bin 427 tonu ise (%92,5'i) yabancı bayraklı gemilerle gerçekleşti.

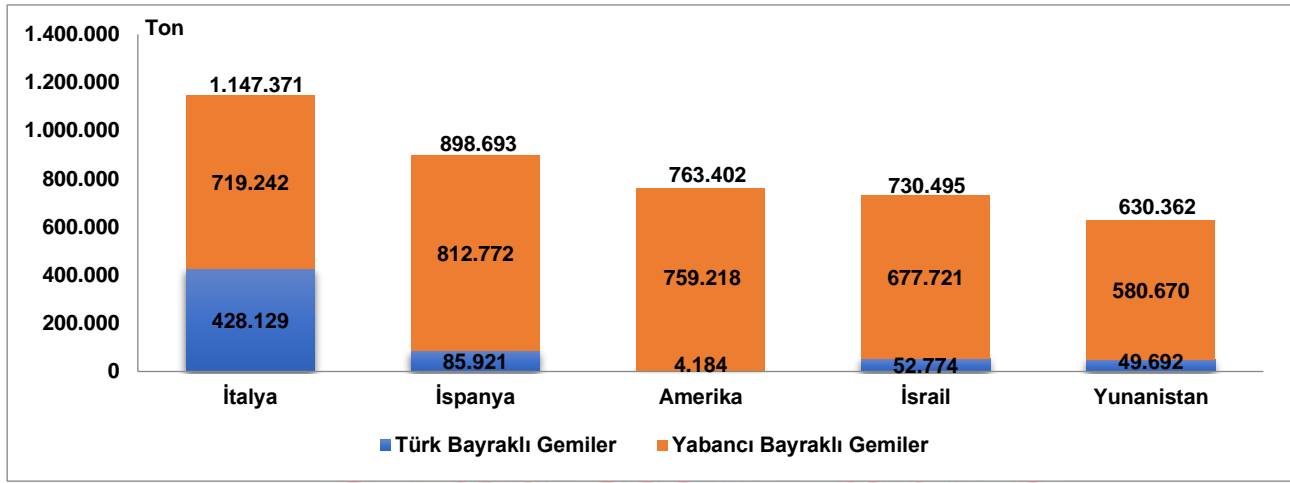
Denizyolu ile Yapılan Dış Ticarete İlk 5 Ülke, Haziran 2020



En fazla ihracat yapılan ülke İtalya oldu

2020 yılı Haziran ayında denizyolu ile yapılan ihracatta en fazla yük elleçlemesi 1 milyon 147 bin 371 ton ile İtalya'ya yapılan taşımalarda gerçekleşti. İtalya'yı sırasıyla 898 bin 693 ton ile İspanya'ya ve 763 bin 402 ton ile Amerika'ya yapılan taşımalar takip etti. İtalya'ya giden yüklerin 428 bin 129 tonu (%37,3'ü) Türk bayraklı gemilerle, 719 bin 242 tonu ise (%62,7'si) yabancı bayraklı gemilerle taşındı.

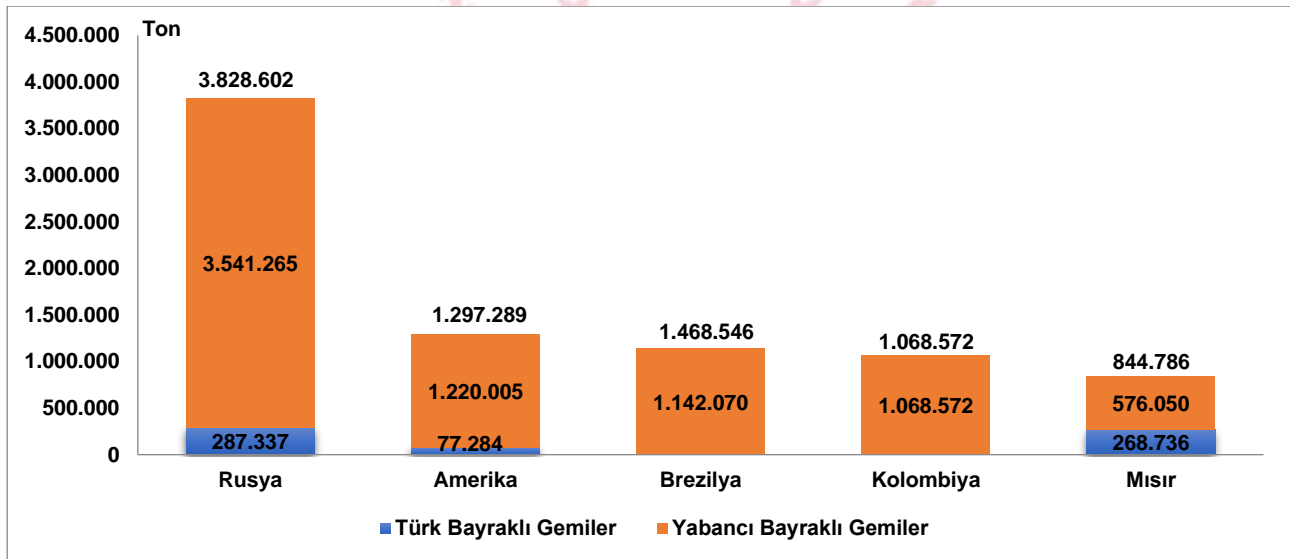
Denizyolu ile Yapılan İhracatta İlk 5 Ülke, 2020 Haziran



İthalatta ilk sırayı Rusya aldı

2020 yılı Haziran ayında denizyolu ile yapılan ithalatta en fazla yük elleçlemesi 3 milyon 828 bin 602 ton ile Rusya'dan yapılan taşımalarda gerçekleşti. Rusya'yı sırasıyla 1 milyon 297 bin 289 ton ile Amerika'dan ve 1 milyon 142 bin 70 ton ile Brezilya'dan yapılan taşımalar takip etti. Rusya'dan gelen yüklerin 287 bin 337 tonu (%7,5'i) Türk bayraklı gemilerle, 3 milyon 541 bin 265 tonu ise (%92,5'i) yabancı bayraklı gemilerle taşındı.

Denizyolu ile Yapılan İthalatta İlk 5 Ülke, 2020 Haziran



Dış ticarete konu olan yüklerin %8,6'sı Türk bayraklı gemiler ile taşındı

Dış ticarete elleçlenen toplam yük miktarı 2020 yılı Haziran ayında 28 milyon 128 bin 39 ton olarak gerçekleşti. 2020 yılı Ocak-Haziran döneminde ise dış ticarete elleçlenen toplam yük miktarı 179 milyon 623 bin 18 ton oldu. 2020 yılı Ocak-Haziran döneminde Türk bayraklı gemiler ile taşınan yük miktarı 14 milyon 365 bin 981 ton ile bir önceki yılın aynı dönemine göre %5,48 arttı. 2020 yılı Ocak-Haziran döneminde yabancı bayraklı gemiler ile taşınan yük miktarı ise 165 milyon 257 bin 37 ton ile bir önceki yılın aynı dönemine göre %3,47 arttı.

Geminin Bayrağına Göre Dış Ticaret, Haziran 2020

(TON)

Aylar	Yıl	Türk Bayraklı		Yabancı Bayraklı	
		Miktar	Değişim (%)	Miktar	Değişim (%)
Haziran	2019	2.430.386		25.336.543	
	2020	2.431.850	0,06	25.696.189	1,42
Ocak-Haziran	2019	13.619.849		159.718.249	
	2020	14.365.981	5,48	165.257.037	3,47

Katı dökme yüklerde %8,94 artış gerçekleşti

Limanlarımızda elleçlenen yüklerin kargo tiplerine bakıldığında, 2020 yılı Haziran ayında en fazla elleçleme 12 milyon 793 bin 966 ton ile katı dökme yüklerde gerçekleşti. Katı dökme yüklerde gerçekleşen elleçleme miktarı bir önceki yılın aynı ayına göre %8,94 arttı. Katı dökme yükleri, 10 milyon 888 bin 875 ton ile bir önceki yılın aynı ayına göre %13,32 azalma gösteren sıvı dökme yükler ve 8 milyon 919 bin 755 ton ile bir önceki yılın aynı ayına göre %7,35 azalış gösteren konteynerde taşınan yükler takip etti.

Kargo Tipine Göre Yük Elleçlemeleri, Haziran 2020

(TON)

Aylar	Yıl	Katı Dökme Yük		Sıvı Dökme Yük		Genel Kargo		Konteyner		Araç İçi Taşınan Yük	
		Miktar	Değişim (%)	Miktar	Değişim (%)	Miktar	Değişim (%)	Miktar	Değişim (%)	Miktar	Değişim (%)
Haziran	2019	11.743.695		12.562.487		4.436.715		9.627.806		522.265	
	2020	12.793.966	8,94	10.888.875	-13,32	5.046.670	13,75	8.919.755	-7,35	633.195	21,24
Ocak-Haziran	2019	72.411.708		75.992.374		26.262.379		58.295.301		3.580.519	
	2020	78.173.536	7,96	75.946.587	-0,06	27.785.056	5,80	57.516.757	-1,34	4.013.647	12,10

Bu konu ile ilgili bir sonraki haber bülteninin yayımlanma tarihi 17 Ağustos 2020'dir.

AÇIKLAMALAR

Çalışmanın kapsamını, Ulaştırma ve Altyapı Bakanlığı'na bağlı limanlarımızda yükleme ve boşaltma yapan Türk ve yabancı bandıralı gemilerce taşınan yükler oluşturmuştur. Yük bilgilerine ait veriler, Liman Tek Pencere Sistemi (LTP) aracılığıyla elde edilmiştir.

Denizcilik Genel Müdürlüğü

TANIMLAR

Yük Elleçleme: Limanlarda deniz yoluyla yapılan her türlü yükleme ve boşaltma işlemlerini ifade eder.

Liman Başkanlığı: 618 sayılı Limanlar Kanunu, 4922 sayılı Denizde Can ve Mal Koruma Hakkında Kanun ile yürürlükte bulunan diğer ulusal mevzuat ve uluslararası sözleşme gerekleri ile ilgili hükümlerin idare adına taşradaki icra organıdır.

Kargo Tipleri

-Araç İçi Taşınan Yük: Otomobil, Kamyon, Tır vb. araçlar içinde taşınan yükleri içermektedir.

-Genel Kargo: Paketlenmiş hâde ve düzenli istif edilebilen yükleri içermektedir.

-Katı/Kuru Dökme Yük: Maden cevheri, hurda metal, hububat gibi dökme hâde bulunan yükleri içermektedir.

-Konteyner: Konteyner, uluslararası standartlara sahip taşımacılık sistemi içinde verimli, güvenli ve hasarsız bir şekilde malzeme taşınması için üretilmiş, yeniden kullanılabilir çelik kutu şeklinde yapılardır. Konteyner kapasitesi genellikle TEU adı verilen 20 feet konteyner adeti ile belirtilir.

-Sıvı Dökme Yük: Ham Petrol ve petrol ürünleri, bitkisel yağlar, sıvı gazlar, kimyasal maddeler, alkollü ve alkolsüz içecekler gibi sıvı halde bulunan yükleri içermektedir.

Yük İşlem Türleri

İthalat: Yabancı ülke limanlarından ülke limanlarımıza ithalat amaçlı yapılan boşaltma işlemini ifade eder. İthalat ülkesi yükün geldiği ülkeyi ifade eder fakat yükün ilk yüklendiği ülke veya yükün menşei ülkesi olduğunu ifade etmez.

İhracat: Türk limanlarından yabancı ülke limanına ihracat amaçlı yapılan yükleme işlemini ifade eder. İhracat ülkesi yükün yükün gideceği ülkeyi ifade eder fakat yükün son teslim ülkesi olduğunu ifade etmez.

Kabotaj: Türk karasularındaki limanlar arasında Türk bayraklı gemilerle yapılan deniz taşımacılığı faaliyetidir.

Transit Boşaltma: Yurtdışındaki bir ülke limanına gitmek üzere, yurtdışından gemi ile gelen yükün gemiden ülkemiz limanlarına boşaltılması işlemine transit boşaltma denir.


Transit Yükleme: Yurtdışından gemi, boru hattı, tır, demiryolu vs. ile gelen yükün yurtdışındaki bir ülke limanına gitmek üzere gemiye yüklenmesi işlemine transit yükleme denir.

YASAL UYARI

Ulaştırma ve Altyapı Bakanlığı, bu bültende yer alan bilgilerin doğruluğunu, değişmez ve eksiksiz olduğunu taahhüt etmemektedir. Bu bilgilerin yanlış ve eksik kullanımı veya yorumlanması durumunda Ulaştırma ve Altyapı Bakanlığı'na herhangi bir kusur ya da sorumluluk yüklenemez.

Ulaştırma ve Altyapı Bakanlığı, bültende yer alan bilgileri önceden bildirimde bulunmaksızın değiştirme veya yayımdan kaldırma hakkını saklı tutar.

Yük elleçleme istatistikler için; <https://denizcilikistatistikleri.uab.gov.tr/yuk-istatistikleri> adresini ziyaret ediniz.

 / @denizcilikgm