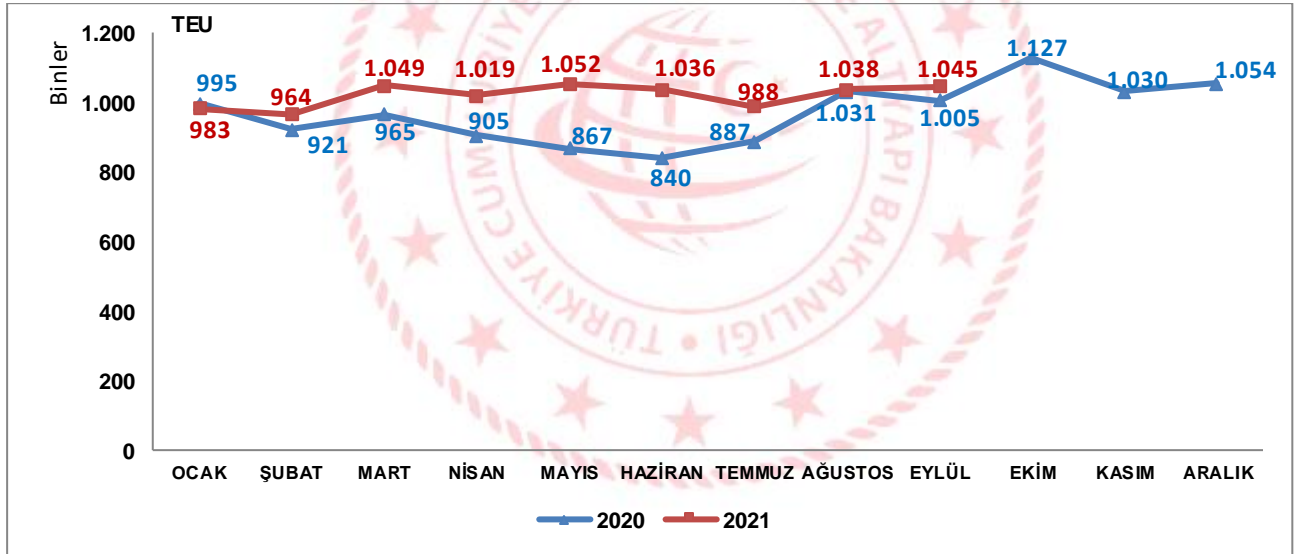


Konteyner İstatistikleri, Eylül 2021

Limanlarımızda elleçlenen konteyner miktarı %4 arttı

2021 yılı Eylül ayında limanlarımızda elleçlenen konteyner miktarı bir önceki yılın aynı ayına göre %4 artarak 1 milyon 45 bin 53 TEU olarak gerçekleşti. 2021 yılı Ocak-Eylül döneminde ise limanlarımızda elleçlenen konteyner miktarı bir önceki yılın aynı dönemine göre %9 artarak 9 milyon 173 bin 116 TEU olarak gerçekleşti.

Limanlarımızda Gerçekleştirilen Konteyner Elleçleme, Eylül 2021



İhracat amaçlı konteyner yüklemeleri %0,9 arttı

Eylül ayında limanlarımızda elleçlenen dış ticarete konu konteyner miktarı bir önceki yılın aynı ayına göre %1,4 azalarak 763 bin 312 TEU oldu. Eylül ayında limanlarımızda gerçekleştirilen ihracat amaçlı konteyner yüklemeleri bir önceki yılın aynı ayına göre %0,9 artarak 404 bin 566 TEU, ithalat amaçlı konteyner boşaltmaları da bir önceki yılın aynı ayına göre %3,9 azalarak 358 bin 746 TEU olarak gerçekleşti.

Denizyolu ile Konteyner Dış Ticareti, Eylül 2021

(TEU)

Aylar	Yıl	İhracat		İthalat		Dış Ticaret	
		Miktar	Değişim (%)	Miktar	Değişim (%)	Miktar	Değişim (%)
Eylül	2020	400.850		373.308		774.158	
	2021	404.566	0,9	358.746	-3,9	763.312	-1,4
Ocak-Eylül	2020	3.359.099		3.245.655		6.604.754	
	2021	3.496.768	4,1	3.392.176	4,5	6.888.944	4,3

Transit konteyner elleçlemeleri %24,4 arttı

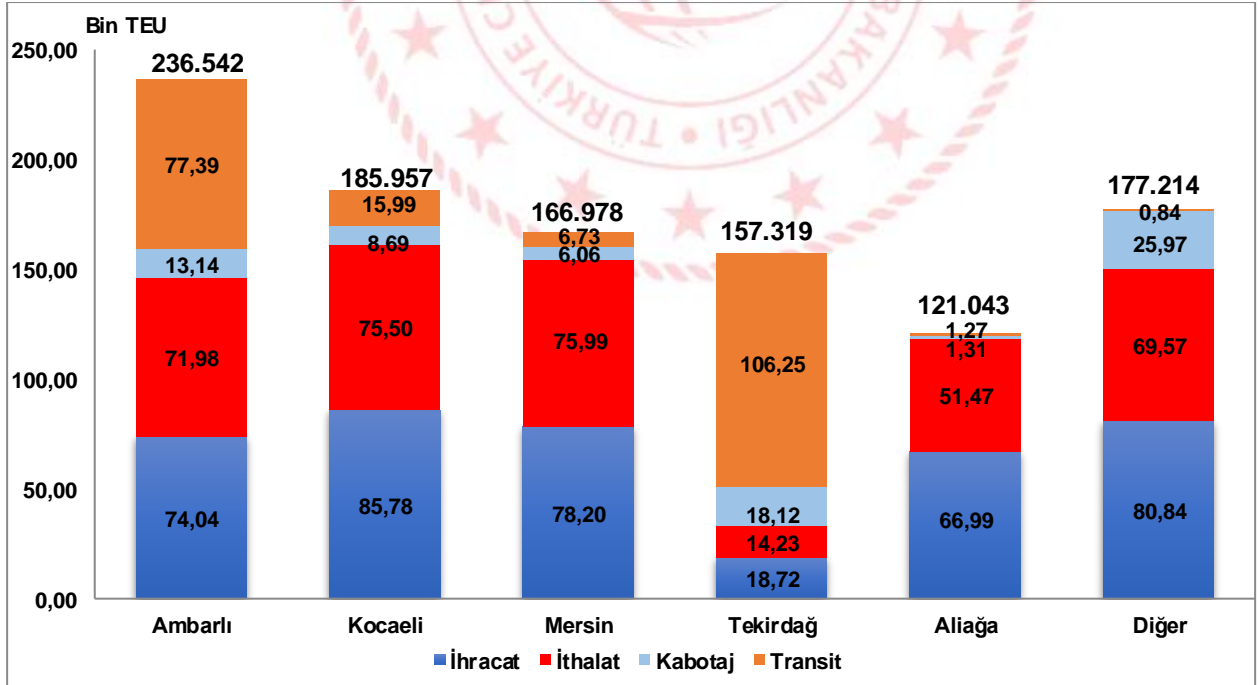
2021 yılı Eylül ayında limanlarımızda elleçlenen transit konteyner miktarı bir önceki yılın aynı ayına göre %24,4 artarak 208 bin 466 TEU oldu. Eylül ayında kabotajda elleçlenen konteyner miktarı da bir önceki yılın aynı ayına göre %16,6 artarak 73 bin 275 TEU olarak gerçekleşti.

En fazla konteyner elleçleme Ambarlı Liman Başkanlığı idari sınırlarında gerçekleşti

2021 yılı Eylül ayında Ambarlı Liman Başkanlığı idari sınırlarında faaliyet gösteren liman tesislerinde toplam 236 bin 542 TEU konteyner elleçlemesi gerçekleşti. Bu liman tesislerinde elleçlenen konteynerlerin 146 bin 20 TEU'sunu (%61,7'sini) dış ticarete konu konteynerler, 77 bin 387 TEU'sunu (%32,7'sini) transit konteynerler ve 13 bin 136 TEU'sunu da (%5,6'sını) kabotajda taşınan konteynerler oluşturmaktadır. Ambarlı Liman Başkanlığı 185 bin 957 TEU ile Kocaeli Liman Başkanlığı ve 166 bin 978 TEU ile Mersin Liman Başkanlığı takip etti.

2021 Eylül ayında 14 liman başkanlığının idari sınırlarında faaliyet gösteren liman tesislerinde konteyner elleçlemesi gerçekleşmiştir. En fazla konteyner elleçlemesi gerçekleşen ilk 5 liman başkanlığında toplam 867 bin 838 TEU konteyner elleçlenmiş olup limanlarımızda elleçlenen toplam konteynerlerin %83'ünü oluşturmaktadır.

En Fazla Konteyner Elleçlemesi Yapılan İlk 5 Liman Başkanlığı, Eylül 2021

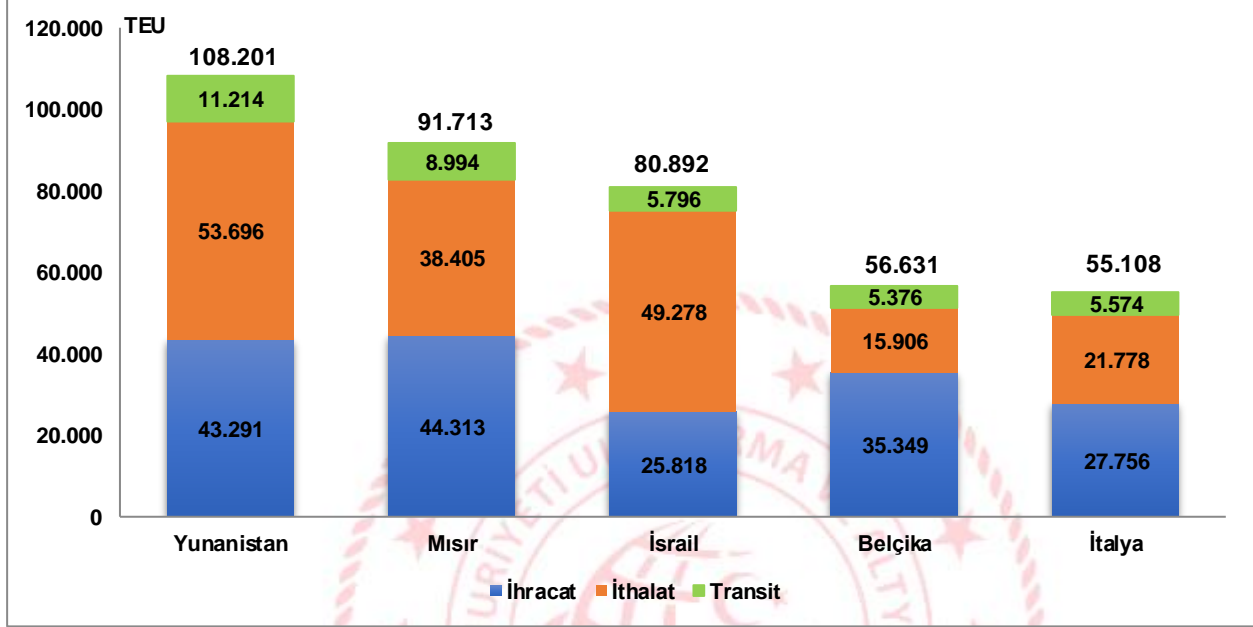


En fazla konteyner elleçlemesi Yunanistan ile yapılan taşımalarda gerçekleşti

Yunanistan, 2021 yılı Eylül ayında 108 bin 201 TEU ile en fazla konteyner elleçlemesi yapılan ülke oldu. Yunanistan'ı sırasıyla 91 bin 713 TEU ile Mısır'la yapılan taşımalar ve 80 bin 892 TEU ile İsrail'le yapılan taşımalar takip etti.

Denizcilik Genel Müdürlüğü

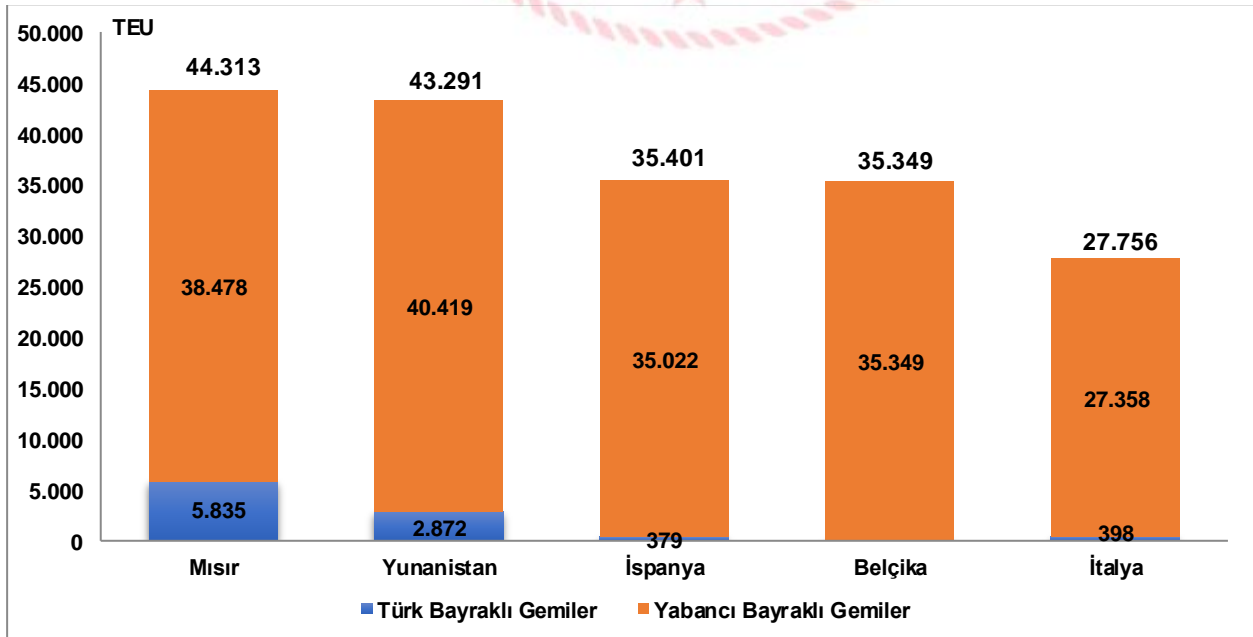
En Fazla Konteyner Elleçlemesi Yapılan İlk 5 Ülke, Eylül 2021



En fazla konteyner yüklemesini Mısır'a giden konteynerler oluşturdu

2021 yılı Eylül ayında limanlarımızda denizyolu ile yapılan en fazla ihracat amaçlı konteyner yüklemesini 44 bin 313 TEU ile Mısır'a giden konteynerler oluşturdu. Bu yüklerin %86,8'i (38 bin 478 TEU'su) yabancı bayraklı gemilerle taşındı. Mısır'ı sırasıyla, 43 bin 291 TEU ile Yunanistan'a ve 35 bin 401 TEU ile İspanya'ya yapılan konteyner yüklemeleri takip etti.

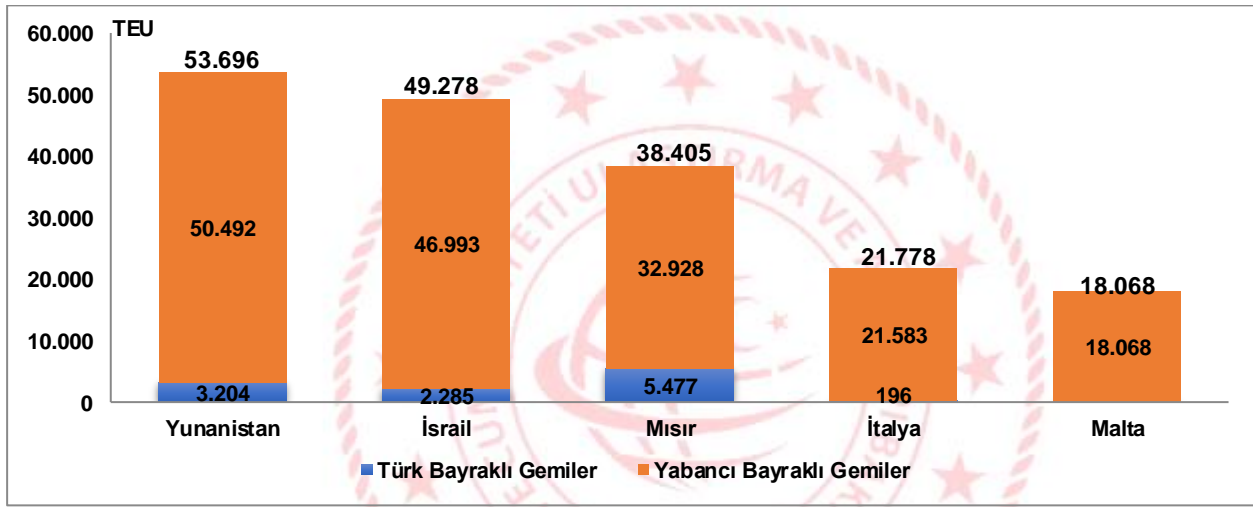
İhracatta Konteyner Elleçlemesi Yapılan İlk 5 Ülke, Eylül 2021



En fazla konteyner boşaltmasını Yunanistan'dan gelen konteynerler oluşturdu

2021 yılı Eylül ayında limanlarımızda denizyolu ile yapılan en fazla ithalat amaçlı konteyner boşaltmasını 53 bin 696 TEU ile Yunanistan'dan gelen konteynerler oluşturdu. Bu yüklerin %94'ü (50 bin 492 TEU'su) yabancı bayraklı gemilerle taşındı. Yunanistan'ı sırasıyla, 49 bin 278 TEU ile İsrail'den ve 38 bin 405 TEU ile Mısır'dan gelen konteyner taşımaları takip etti.

İthalatta Konteyner Elleçlemesi Yapılan İlk 5 Ülke, Eylül 2021



Dış ticarete taşınan konteynerlerin %10,1'i Türk bayraklı gemiler ile gerçekleşti

2021 yılı Eylül ayında limanlarımızda elleçlenen dış ticarete konu 763 bin 312 TEU konteynerin %10,1'i Türk bayraklı gemilerle taşındı. Eylül ayında Türk bayraklı gemilerde elleçlenen dış ticarete konu konteyner miktarı bir önceki yılın aynı ayına göre %23,1 artışla 76 bin 897 TEU, yabancı bayraklı gemilerde elleçlenen dış ticarete konu konteyner miktarı ise bir önceki yılın aynı ayına göre %3,6 azalışla 686 bin 415 TEU oldu.

Geminin Bayrağına Göre Dış Ticaret, Eylül 2021

Aylar	Yıl	Türk Bayraklı		Yabancı Bayraklı		Toplam	
		Miktar	Değişim (%)	Miktar	Değişim (%)	Miktar	Değişim (%)
Eylül	2020	62.471		711.687		774.158	
	2021	76.897	23,1	686.415	-3,6	763.312	-1,4
Ocak-Eylül	2020	595.462		6.009.293		6.604.754	
	2021	646.576	8,6	6.242.368	3,9	6.888.944	4,3

Dolu konteyner elleçlemeleri %5,6 arttı

Konteyner cinslerine göre konteyner elleçleme rakamlarına baktığımızda, 2021 yılı Eylül ayında limanlarımızda elleçlenen dolu konteyner miktarı bir önceki yılın aynı ayına göre %5,6 artarak 811 bin 485 TEU oldu. Eylül ayında limanlarımızda elleçlenen boş konteyner miktarı ise bir önceki yılın aynı ayına göre %1 azalarak 233 bin 568 TEU olarak gerçekleşti. Eylül ayında limanlarımızda elleçlenen toplam 1 milyon 45 bin 53 TEU konteynerin %27,7'sini (289 bin 545 TEU) 20' lik konteynerler, %72,1'ini (753 bin 856 TEU) 40' lik konteynerler ve %0,16'sını (1.652 TEU) de 40' den büyük konteynerler oluşturmaktadır.

Denizcilik Genel Müdürlüğü

Konteyner Cinslerine Göre Elleçleme, Eylül 2021

(TEU)

Ay	Konteyner Cinsleri	İhracat			İthalat			Kabotaj			Transit			Toplam Elleçleme			
		Yıl		Değişim (%)	Yıl		Değişim (%)	Yıl		Değişim (%)	Yıl		Değişim (%)	Yıl		Değişim (%)	
		2020	2021		2020	2021		2020	2021		2020	2021		2020	2021		
Eylül	20' Konteyner	100,619	103,301	2.7	94,682	88,609	-6.4	30,685	32,730	6.7	62,470	64,905	3.9	288,456	289,545	0.4	
	- Boş	6,258	3,180	-49.2	49,075	45,933	-6.4	7,304	8,532	16.8	373	378	1.3	63,010	58,023	-7.9	
	- Dolu	94,361	100,121	6.1	45,607	42,676	-6.4	23,381	24,198	3.5	62,097	64,527	3.9	225,446	231,522	2.7	
	40' Konteyner	298,980	300,522	0.5	276,610	269,550	-2.6	32,150	40,338	25.5	105,054	143,446	36.5	712,794	753,856	5.8	
	- Boş	34,162	30,598	-10.4	124,880	130,190	4.3	10,148	10,998	8.4	1,586	3,214	102.6	170,676	175,000	2.5	
	- Dolu	264,818	269,924	1.9	151,730	139,360	-8.2	22,102	29,340	32.7	103,468	140,232	35.5	542,118	578,856	6.8	
	40'den Büyük Konteyner	1,251	743	-40.6	2,016	587	-70.9	11	207	1781.8	38	115	202.6	3,317	1,652	-50.2	
	- Boş	250	236	-5.6	1,931	106	-94.5	5	203	3960.0	2	0	-	2,187	545	-75.1	
	- Dolu	1,001	506	-49.5	86	482	460.5	7	5	-	36	115	219.4	1,130	1,107	-2.0	
	Toplam	400,850	404,566	0.9	373,308	358,746	-3.9	62,846	73,275	16.6	167,562	208,466	24.4	1,004,567	1,045,053	4.0	
- Boş	40,670	34,014	-16.4	175,886	176,229	0.2	17,457	19,733	13.0	1,961	3,592	83.2	235,873	233,568	-1.0		
- Dolu	360,180	370,551	2.9	197,423	182,518	-7.5	45,490	53,543	17.7	165,601	204,874	23.7	768,694	811,485	5.6		
Dönem	Konteyner Cinsleri	İhracat			İthalat			Kabotaj			Transit			Toplam Elleçleme			
		Yıl		Değişim (%)	Yıl		Değişim (%)	Yıl		Değişim (%)	Yıl		Değişim (%)	Yıl		Değişim (%)	
		2020	2021		2020	2021		2020	2021		2020	2021		2020	2021		
	Ocak-Eylül	20' Konteyner	841,495	850,065	1.0	841,730	832,669	-1.1	241,727	293,815	21.5	444,448	552,770	24.4	2,369,400	2,529,319	6.7
		- Boş	72,257	40,390	-44.1	405,469	415,601	2.5	61,124	79,535	30.1	3,518	4,880	38.7	542,368	540,406	-0.4
		- Dolu	769,238	809,675	5.3	436,261	417,068	-4.4	180,603	214,280	18.6	440,930	547,890	24.3	1,827,032	1,989,913	8.9
		40' Konteyner	2,511,682	2,640,122	5.1	2,398,550	2,554,262	6.5	288,288	310,612	7.7	835,008	1,125,542	34.8	6,033,528	6,630,538	9.9
		- Boş	401,386	275,496	-31.4	903,054	1,135,808	25.8	87,270	64,590	-26.0	8,706	20,470	135.1	1,400,416	1,496,364	6.9
		- Dolu	2,110,296	2,364,626	12.1	1,495,496	1,418,454	-5.2	201,018	246,022	22.4	826,302	1,105,072	33.7	4,633,112	5,134,174	10.8
		40'den Büyük Konteyner	5,922	6,581	11.1	5,375	5,245	-2.4	916	941	2.7	173	941	443.9	12,386	13,259	7.0
- Boş		1,814	2,309	27.3	4,070	4,487	10.2	887	468	-47.2	5	47	840.0	6,775	7,310	7.9	
- Dolu		4,109	4,273	4.0	1,305	758	-41.9	29	25	-13.8	169	893	428.4	5,612	5,949	6.0	
Toplam		3,359,099	3,496,768	4.1	3,245,655	3,392,176	4.5	530,931	605,368	14.0	1,279,629	1,679,253	31.2	8,415,314	9,173,116	9.0	
- Boş	475,457	318,195	-33.1	1,312,593	1,555,896	18.5	149,281	144,593	-3.1	12,229	25,397	107.7	1,949,559	2,044,080	4.8		
- Dolu	2,883,643	3,178,574	10.2	1,933,062	1,836,280	-5.0	381,650	460,327	20.6	1,267,401	1,653,855	30.5	6,465,756	7,130,036	10.3		

Eylül ayında 228 bin 747 adet ihraç amaçlı dolu konteynerin tartımı yapıldı

2021 yılı Eylül ayında İdarece yetkilendirilen tartı aleti operatörleri tarafından Doğrulanmış Brüt Ağırlık (DBA) Belgesi düzenlenerek gemilere yüklenen dolu konteyner sayısı bir önceki yılın aynı ayına göre %2,4 azalarak 228 bin 747 adet olarak gerçekleşmiştir.

Tartımı Yapılan İhracat Amaçlı Dolu Konteyner Sayısı, Eylül 2021

Aylar	Yıl	Tartımı Yapılan İhracat Amaçlı Konteyner Sayısı	
		Konteyner Adet	Değişim (%)
Eylül	2020	234,435	
	2021	228,747	-2.4
Ocak-Eylül	2020	1,733,405	
	2021	1,917,800	10.6

Bu konu ile ilgili bir sonraki haber bülteninin yayımlanma tarihi 8 Kasım 2021'dir.

AÇIKLAMALAR

Çalışmanın kapsamını, Ulaştırma ve Altyapı Bakanlığı'na bağlı limanlarımızda yükleme ve boşaltma yapan Türk ve yabancı bandıralı gemilerce taşınan yükler oluşturmuştur. Konteyner istatistiklerine ait veriler, Liman Tek Pencere Sistemi (LTP) aracılığıyla elde edilmiştir.

Denizcilik Genel Müdürlüğü

TANIMLAR

Konteyner: Konteyner, uluslararası standartlara sahip taşımacılık sistemi içinde verimli, güvenli ve hasarsız bir şekilde malzeme taşıması için üretilmiş, yeniden kullanılabilir çelik kutu şeklinde yapılardır. Konteyner kapasitesi genellikle TEU adı verilen 20 feet konteyner adeti ile belirtilir.

Konteyner Elleçleme: Limanlarda deniz yoluyla yapılan her türlü konteyner yükleme ve boşaltma işlemlerini ifade eder.

Liman Başkanlığı: 618 sayılı Limanlar Kanunu, 4922 sayılı Denizde Can ve Mal Koruma Hakkında Kanun ile yürürlükte bulunan diğer ulusal mevzuat ve uluslararası sözleşme gerekleri ile ilgili hükümlerin idare adına taşradaki icra organıdır.

TEU (20 Ayak Eşdeğer Birimi (Twenty feet Equivalent Unit): 1 TEU 20 feet'lik konteyneri ifade etmektedir ve 34 metreküplük bir hacme sahiptir. TEU terimi İngilizce "Twenty-foot Equivalent Unit" kelimelerinin kısaltması olup, konteynerlenmiş yükler için bir endüstri standardı olarak kullanılmaktadır.

Yük İşlemi Tanımları

İthalat: Yabancı ülke limanlarından ülke limanlarımıza ithalat amaçlı yapılan boşaltma işlemini ifade eder. İthalat ülkesi yükün geldiği ülkeyi ifade eder fakat yükün ilk yüklendiği ülke veya yükün menşei ülkesi olduğunu ifade etmez.

İhracat: Türk limanlarından yabancı ülke limanına ihracat amaçlı yapılan yükleme işlemini ifade eder. İhracat ülkesi yükün gideceği ülkeyi ifade eder fakat yükün son teslim ülkesi olduğunu ifade etmez.

Kabotaj: Türk karasularındaki limanlar arasında Türk bayraklı gemilerle yapılan deniz taşımacılığı faaliyetidir.

Transit Boşaltma: Yurtdışındaki bir ülke limanına gitmek üzere, yurtdışından gemi ile gelen yükün gemiden ülkemiz limanlarına boşaltılması işlemine transit boşaltma denir.


Transit Yükleme: Yurtdışından gemi, boru hattı, tır, demiryolu vs. ile gelen yükün yurtdışındaki bir ülke limanına gitmek üzere gemiye yüklenmesi işlemine transit yükleme denir.

YASAL UYARI

Ulaştırma ve Altyapı Bakanlığı, bu bültende yer alan bilgilerin doğruluğunu, değişmez ve eksiksiz olduğunu taahhüt etmemektedir. Bu bilgilerin yanlış ve eksik kullanımı veya yorumlanması durumunda Ulaştırma ve Altyapı Bakanlığı'na herhangi bir kusur ya da sorumluluk yüklenemez.

Ulaştırma ve Altyapı Bakanlığı, bültende yer alan bilgileri önceden bildirimde bulunmaksızın değiştirme veya yayımdan kaldırma hakkını saklı tutar.

Konteyner elleçleme istatistikleri için; <https://denizcilikistatistikleri.uab.gov.tr/konteyner-istatistikleri> adresini ziyaret ediniz.

 / @denizcilikgm