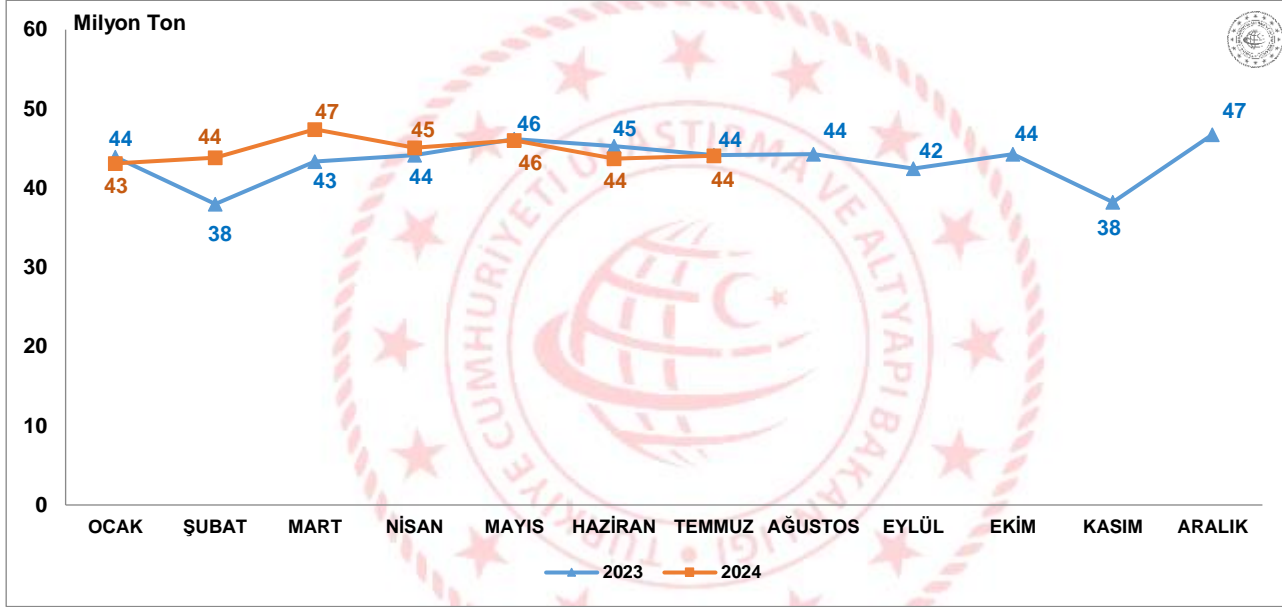


## Yük İstatistikleri, Temmuz 2024

### Limanlarımızda 44 milyon 85 bin 87 ton yük elleçlendi

2024 yılı Temmuz ayında limanlarımızda elleçlenen yük miktarı bir önceki yılın aynı ayına göre %0,2 azalarak 44 milyon 85 bin 87 ton olarak gerçekleşti. 2024 yılı Ocak-Temmuz döneminde ise limanlarımızda elleçlenen yük miktarı bir önceki yılın aynı dönemine göre %2,7 artarak 313 milyon 269 bin 412 ton olarak gerçekleşti.

### Limanlarımızda Gerçekleştirilen Yük Elleçleme, Temmuz 2024



### Yurt dışına yapılan taşımalar %15,0 arttı

2024 yılı Temmuz ayında limanlarımızdan yurt dışı limanlarına giden yük miktarı bir önceki yılın aynı ayına göre %15,0 artarak 11 milyon 892 bin 9 ton, yurt dışı limanlarından limanlarımıza gelen yük miktarı ise bir önceki yılın aynı ayına göre %9,1 azalarak 20 milyon 311 bin 874 ton olarak gerçekleşti. Temmuz ayında yurt dışı yük taşımaları bir önceki yılın aynı ayına göre %1,5 azalarak 32 milyon 203 bin 883 ton olarak gerçekleşti.

### Deniz Yolu ile Yapılan Yurt Dışı Yük Taşımaları, Temmuz 2024

(Ton)

Aylar	Yıl	Yükleme		Boşaltma		Toplam	
		Miktar	Değişim (%)	Miktar	Değişim (%)	Miktar	Değişim (%)
Temmuz	2023	10.341.241	15,0	22.357.190	-9,1	32.698.431	-1,5
	2024	11.892.009		20.311.874		32.203.883	
Ocak-Temmuz	2023	74.262.029	13,5	152.945.033	-0,6	227.207.062	4,0
	2024	84.323.126		151.966.702		236.289.828	

\*Transit yük taşımaları hariç tutulmuştur.

# Denizcilik Genel Müdürlüğü

## Transit yük taşımaları %5,3 arttı

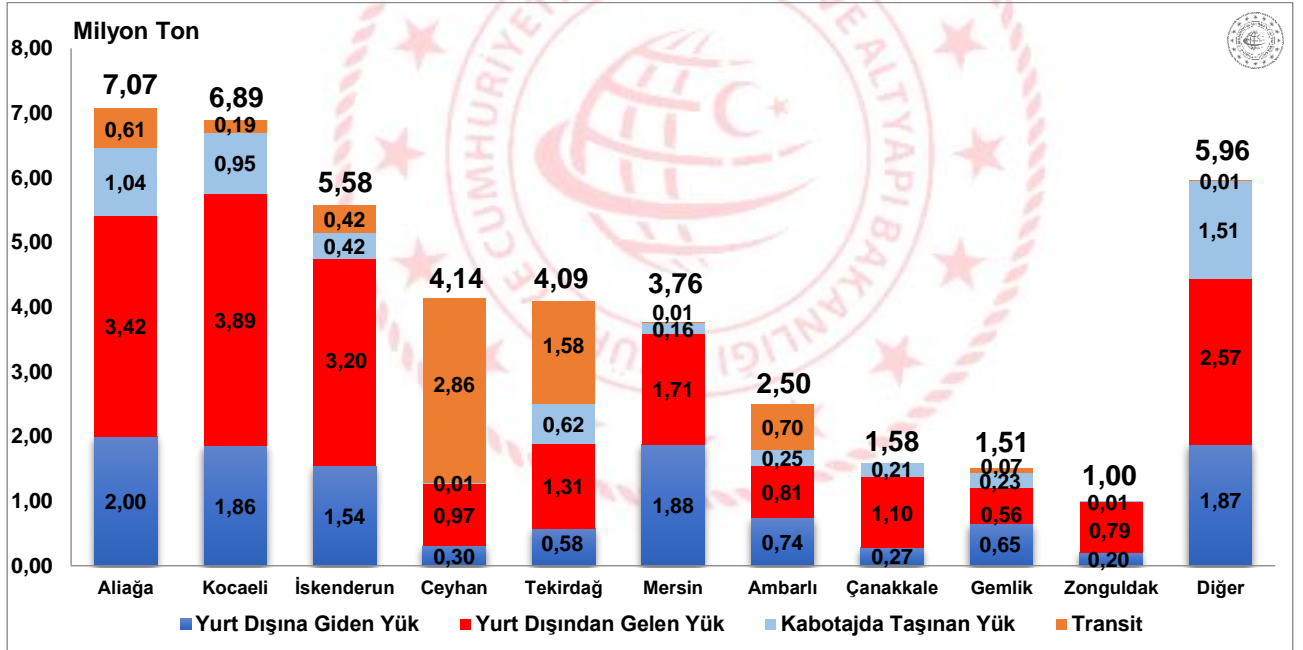
2024 yılı Temmuz ayında limanlarımızda deniz yolu ile yapılan transit yük taşımaları bir önceki yılın aynı ayına göre %5,3 artarak 6 milyon 460 bin 580 ton oldu. Temmuz ayında kabotajda taşınan yük miktarı ise 5 milyon 420 bin 624 ton ile bir önceki yılın aynı ayına göre %1,8 arttı.

## En fazla yük elleçleme Aliğa Bölge Liman Başkanlığı idari sınırlarında gerçekleşti

2024 yılı Temmuz ayında Aliğa Bölge Liman Başkanlığı idari sınırlarında faaliyet gösteren liman tesislerinde toplam 7 milyon 67 bin 900 ton yük elleçlemesi gerçekleşti. Aliğa Bölge Liman Başkanlığı idari sınırlarında elleçlenen yüklerin 5 milyon 418 bin 425 tonunu (%76,7'sini) yurt dışına giden/yurt dışından gelen yükler, 1 milyon 37 bin 125 tonunu (%14,7'sini) kabotajda taşınan yükler ve 612 bin 350 tonunu ise (%8,7'sini) transit yükler oluşturmaktadır. Aliğa Bölge Liman Başkanlığını 6 milyon 888 bin 671 ton ile Kocaeli Bölge Liman Başkanlığı ve 5 milyon 577 bin 204 ton ile İskenderun Bölge Liman Başkanlığı takip etti.

Temmuz ayında 38 liman başkanlığının idari sınırlarında faaliyet gösteren liman tesislerinde yük elleçlemesi gerçekleşmiştir. En fazla yük elleçlemesi gerçekleşen ilk 10 liman başkanlığında toplam 37 milyon 182 bin 911 ton yük elleçlenmiş olup limanlarımızda elleçlenen toplam yükün %84,3'ünü oluşturmaktadır.

## En Fazla Yük Elleçlemesi Yapılan İlk 10 Bölge Liman Başkanlığı, Temmuz 2024



## En fazla artış demir cevheri ve konsantreleri yük cinsinde oldu

2024 yılı Temmuz ayında limanlarımızda 1 milyon 465 bin 465 ton **demir cevheri ve konsantreleri** yük elleçlemesi gerçekleşti. Demir cevheri ve konsantreleri, 460 bin 207 tonluk artış ile bir önceki aya göre elleçleme miktarlarında (%45,8'lik artış) en fazla artış gösteren yük cinsi oldu. Bu yük cinsini sırasıyla, 307 bin 919 ton artış ile *hurda demir* ve 201 bin 663 ton artış ile *alüminyum cevheri ve konsantreleri* yük cinsi takip etti. **Buğday ve mahlut (meslin)** ise 459 bin 379 tonluk düşüş ile bir önceki aya göre elleçleme miktarı en fazla azalan (%64,1'lik azalış) yük cinsi oldu. Bu yük cinsini sırasıyla, 289 bin 635 tonluk düşüş ile *kok ve yarı kok kömürü* ve 239 bin 390 tonluk düşüş ile *briketlenmiş taş kömürü* yük cinsi takip etti.

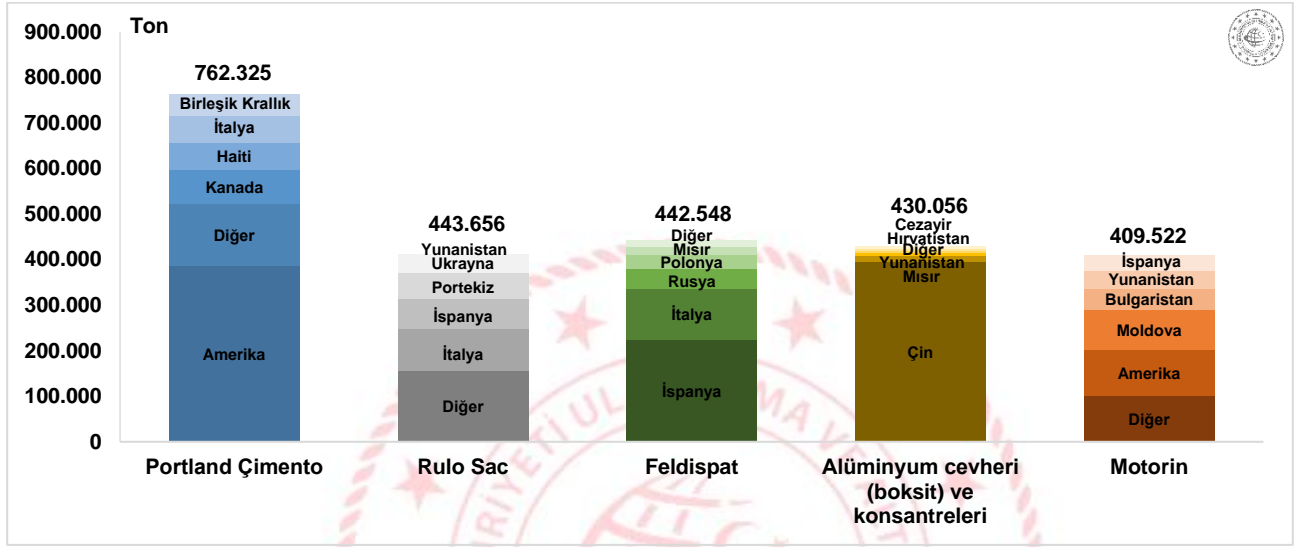


# Denizcilik Genel Müdürlüğü

## Yurt dışına deniz yolu ile giden en fazla yük portland çimento oldu

2024 yılı Temmuz ayında limanlarımızdan yurt dışına gitmek üzere gemilerle en fazla taşınan yük 762 bin 325 ton ile **portland çimento** oldu. Portland çimento yük cinsini sırasıyla, 443 bin 656 ton ile *rulo sac* ve 442 bin 548 ton ile *feldispat* yük cinsleri takip etti.

### Yurt Dışına Deniz Yolu ile En Fazla Giden İlk 5 Yük Cinsi\*, Temmuz 2024

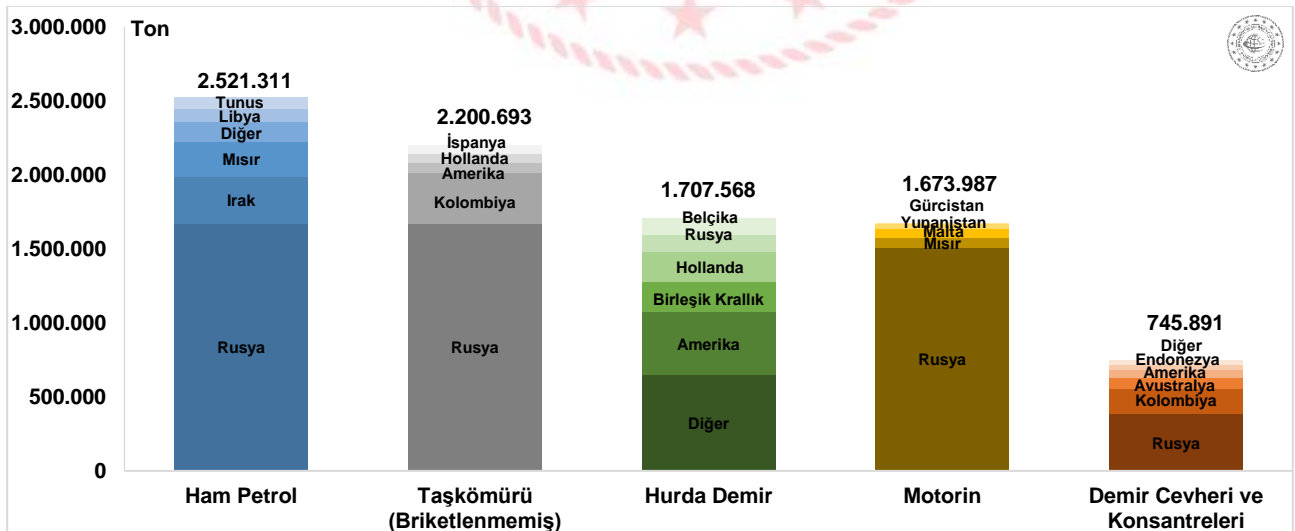


\*Transit yükler ile konteynerlerde ve araçlarda taşınan yükler hariç tutulmuştur.

## Yurt dışından deniz yolu ile gelen en fazla yük ham petrol oldu

2024 yılı Temmuz ayında yurt dışından limanlarımıza gelen gemilerde en fazla taşınan yük 2 milyon 521 bin 311 ton ile **ham petrol** oldu. Bunu sırasıyla, 2 milyon 200 bin 693 ton ile *taşkömürü (briktlenmemiş)* ve 1 milyon 707 bin 568 ton ile *hurda demir* yük cinsleri takip etti.

### Yurt Dışından Deniz Yolu ile En Fazla Gelen İlk 5 Yük Cinsi\*, Temmuz 2024

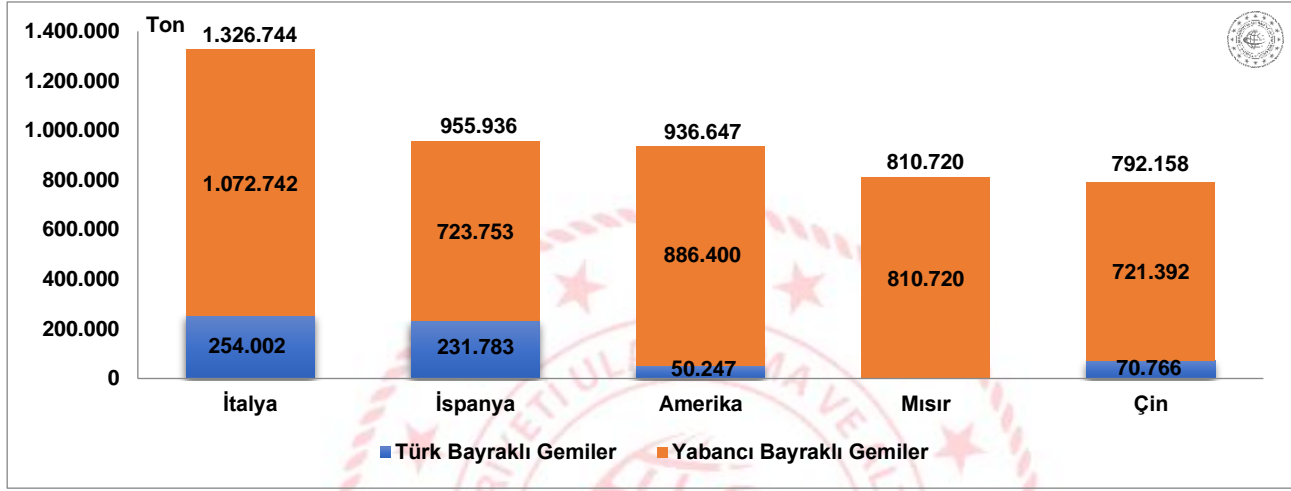


\*Transit yükler ile konteynerlerde ve araçlarda taşınan yükler hariç tutulmuştur.

## En fazla yükün gittiği ülke İtalya oldu

2024 yılı Temmuz ayında limanlarımızdan deniz yolu ile yurt dışına gitmek üzere yapılan yüklemelerde ilk sırayı 1 milyon 326 bin 744 ton ile İtalya aldı. İtalya'yı sırasıyla 955 bin 936 ton ile İspanya'ya ve 936 bin 647 ton Amerika'ya ile yapılan taşımalar takip etti. İtalya'ya giden yüklerin 254 bin 2 tonu (%19,1'i) Türk bayraklı gemilerle, 1 milyon 72 bin 742 tonu ise (%80,9'u) yabancı bayraklı gemilerle taşındı.

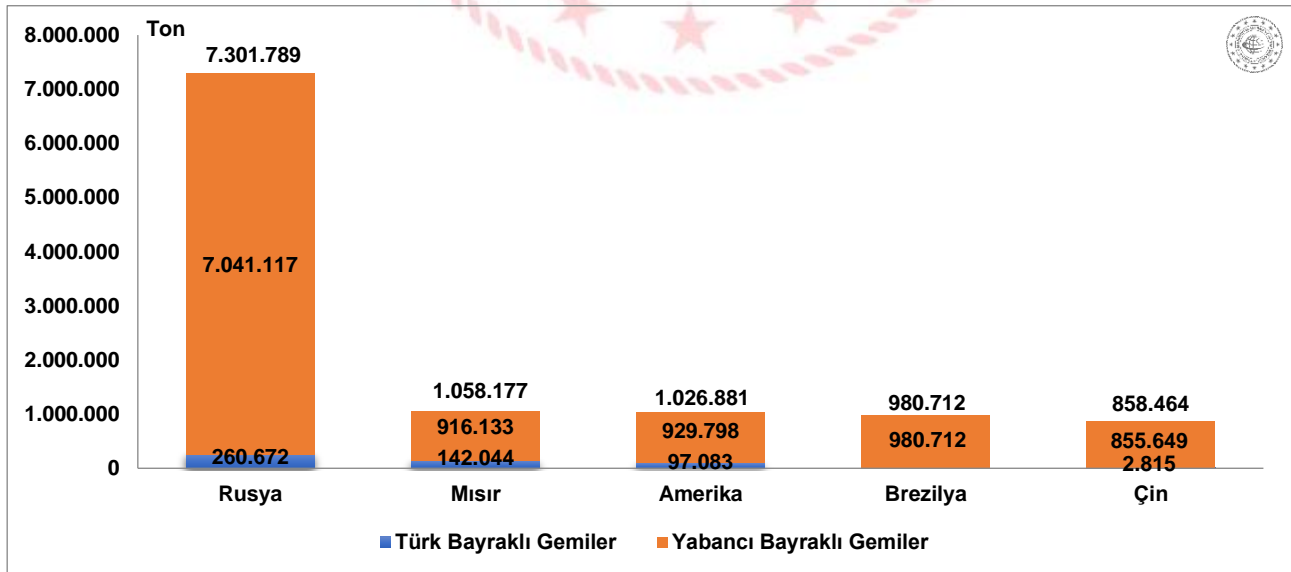
## Deniz Yolu ile En Fazla Yükün Gittiği İlk 5 Ülke, Temmuz 2024



## Rusya, deniz yolu ile en fazla yükün geldiği ülke oldu

2024 yılı Temmuz ayında deniz yolu ile limanlarımıza en fazla yükün geldiği ülke 7 milyon 301 bin 789 ton ile Rusya oldu. Rusya'yı sırasıyla 1 milyon 58 bin 177 ton ile Mısır'dan ve 1 milyon 26 bin 881 ton ile Amerika'dan yapılan taşımalar takip etti. Rusya'dan gelen yüklerin 260 bin 672 tonu (%3,6'sı) Türk bayraklı gemilerle, 7 milyon 41 bin 117 tonu ise (%96,4'ü) yabancı bayraklı gemilerle taşındı.

## Deniz Yolu ile En Fazla Yükün Geldiği İlk 5 Ülke, Temmuz 2024





## Yurt dışı yüklerinin %8'i Türk bayraklı gemiler ile taşındı

2024 yılı Temmuz ayında limanlarımızda elleçlenen 32 milyon 203 bin 883 ton yurt dışı yükünün %8'i Türk bayraklı gemilerle taşındı. Temmuz ayında Türk bayraklı gemiler ile yurt dışına taşınan yük miktarı 2 milyon 578 bin 844 ton ile bir önceki yılın aynı ayına göre %0,3 azaldı. Yabancı bayraklı gemiler ile yurt dışından taşınan yük miktarı ise 29 milyon 625 bin 39 ton ile bir önceki yılın aynı ayına göre %1,6 azaldı.

### Geminin Bayrağına Göre Yurt Dışı Yük Taşımaları, Temmuz 2024 (Ton)

Aylar	Yıl	Türk Bayraklı		Yabancı Bayraklı		Toplam	
		Miktar	Değişim (%)	Miktar	Değişim (%)	Miktar	Değişim (%)
Temmuz	2023	2.585.401		30.113.030		32.698.431	
	2024	2.578.844	-0,3	29.625.039	-1,6	32.203.883	-1,5
Ocak-Temmuz	2023	16.867.853	3,5	210.339.209		227.207.062	
	2024	17.455.606		218.834.222	4,0	236.289.828	4,0

\*Transit yük taşımaları hariç tutulmuştur.

## Limanlarımızda elleçlenen genel kargo yük miktarı %9,4 arttı

Limanlarımızda elleçlenen yüklerin kargo tiplerine bakıldığında, 2024 yılı Temmuz ayında en fazla elleçleme 13 milyon 640 bin 170 ton ile sıvı dökme yüklerde gerçekleşti. Sıvı dökme yüklerde gerçekleşen elleçleme miktarı bir önceki yılın aynı ayına göre %5,6 azaldı. Sıvı dökme yükleri, 12 milyon 368 bin 406 ton ile bir önceki yılın aynı ayına göre %2,7 azalan katı dökme yükler ve 12 milyon 29 bin 965 ton ile bir önceki yılın aynı ayına göre ton bazında %4,9 artan konteynerlerde taşınan yükler takip etti. Temmuz ayında araç içi taşınan yükler de 942 bin 630 ton ile bir önceki yılın aynı ayına göre %8,6 arttı.

### Kargo Tipine Göre Yük Elleçleme, Temmuz 2024 (Ton)

Aylar	Yıl	Katı Dökme Yük		Sıvı Dökme Yük		Genel Kargo		Konteyner		Araç İçi Taşınan Yük	
		Miktar	Değişim (%)	Miktar	Değişim (%)	Miktar	Değişim (%)	Miktar	Değişim (%)	Miktar	Değişim (%)
Temmuz	2023	12.712.808		14.443.122		4.666.458		11.467.969		868.196	
	2024	12.368.406	-2,7	13.640.170	-5,6	5.103.916	9,4	12.029.965	4,9	942.630	8,6
Ocak-Temmuz	2023	89.796.875		98.683.213		33.886.555		76.156.882		6.543.089	
	2024	89.586.060	-0,2	96.352.740	-2,4	36.179.157	6,8	84.339.068	10,7	6.812.387	4,1

Bu konu ile ilgili bir sonraki haber bülteninin yayımlanma tarihi 10 Eylül 2024'tür.

### AÇIKLAMALAR

Çalışmanın kapsamını, Ulaştırma ve Altyapı Bakanlığı'na bağlı limanlarımızda yükleme ve boşaltma yapan Türk ve yabancı bandıralı gemilerce taşınan yükler oluşturmuştur. Yük bilgilerine ait veriler, Liman Tek Pencere Sistemi (LTP) aracılığıyla elde edilmiştir.

# Denizcilik Genel Müdürlüğü

## TANIMLAR

**Yük Elleçleme:** Limanlarda deniz yoluyla yapılan her türlü yükleme ve boşaltma işlemlerini ifade eder.

**Liman Başkanlığı:** 618 sayılı Limanlar Kanunu, 4922 sayılı Denizde Can ve Mal Koruma Hakkında Kanun ile yürürlükte bulunan diğer ulusal mevzuat ve uluslararası sözleşme gerekleri ile ilgili hükümlerin idare adına taşradaki icra organıdır.

### Kargo Tipleri

**-Araç İçi Taşınan Yük:** Tır, Tır Tankeri, Kamyon, Kamyonet vb. araçlar içinde taşınan yükleri içermektedir.

**-Genel Kargo:** Paketli hâlde ve düzenli istif edilebilen yükleri içermektedir.

**-Katı/Kuru Dökme Yük:** Maden cevheri, hurda metal, hububat gibi dökme hâlde bulunan yükleri içermektedir.

**-Konteyner:** Konteyner, uluslararası standartlara sahip taşımacılık sistemi içinde verimli, güvenli ve hasarsız bir şekilde malzeme taşınması için üretilmiş, yeniden kullanılabilir çelik kutu şeklinde yapılardır. Konteyner kapasitesi genellikle TEU adı verilen 20 feet konteyner adeti ile belirtilir.

**-Sıvı Dökme Yük:** Ham Petrol ve petrol ürünleri, bitkisel yağlar, sıvı gazlar, kimyasal maddeler, alkollü ve alkolsüz içecekler gibi sıvı halde bulunan yükleri içermektedir.

### Yük İşlem Türleri

**Yurtdışından Yapılan Taşıma:** Yabancı ülke limanlarından gemiye yüklenen yükün boşaltma işleminin yapılacağı Türk limanına yapılan taşıma işlemini ifade eder. Taşımanın gerçekleştiği ülke yükün en son yüklendiği ülkeyi ifade eder fakat yükün ilk yüklendiği ülke veya yükün menşei ülkesi olduğunu ifade etmez.

**Yurtdışına Yapılan Taşıma:** Türk limanlarından gemiye yüklenen yükün boşaltma işleminin yapılacağı yabancı ülke limanına yapılan taşıma işlemini ifade eder. Taşımanın gerçekleştiği ülke yükün gideceği ülkeyi ifade eder fakat yükün son teslim ülkesi/nihai varış ülkesi olduğunu ifade etmez.

**Kabotaj:** Türk karasularındaki limanlar arasında Türk bayraklı gemilerle yapılan deniz taşımacılığı faaliyetidir.

**Transit Boşaltma:** Yurtdışındaki bir ülke limanına gitmek üzere, yurtdışından gemi ile gelen yükün gemiden ülkemiz limanlarına boşaltılması işlemine transit boşaltma denir.


**Transit Yükleme:** Yurtdışından gemi, boru hattı, tır, demiryolu vs. ile gelen yükün yurtdışındaki bir ülke limanına gitmek üzere gemiye yüklenmesi işlemine transit yükleme denir.

## YASAL UYARI

Ulaştırma ve Altyapı Bakanlığı, bu bültende yer alan bilgilerin doğruluğunu, değişmez ve eksiksiz olduğunu taahhüt etmemektedir. Bu bilgilerin yanlış ve eksik kullanımı veya yorumlanması durumunda Ulaştırma ve Altyapı Bakanlığı'na herhangi bir kusur ya da sorumluluk yüklenemez.

Ulaştırma ve Altyapı Bakanlığı, bültende yer alan bilgileri önceden bildirimde bulunmaksızın değiştirme veya yayımdan kaldırma hakkını saklı tutar.

Yük elleçleme istatistikleri için; <https://denizcilikistatistikleri.uab.gov.tr/yuk-istatistikleri> adresini ziyaret ediniz.

 / @denizcilikgm