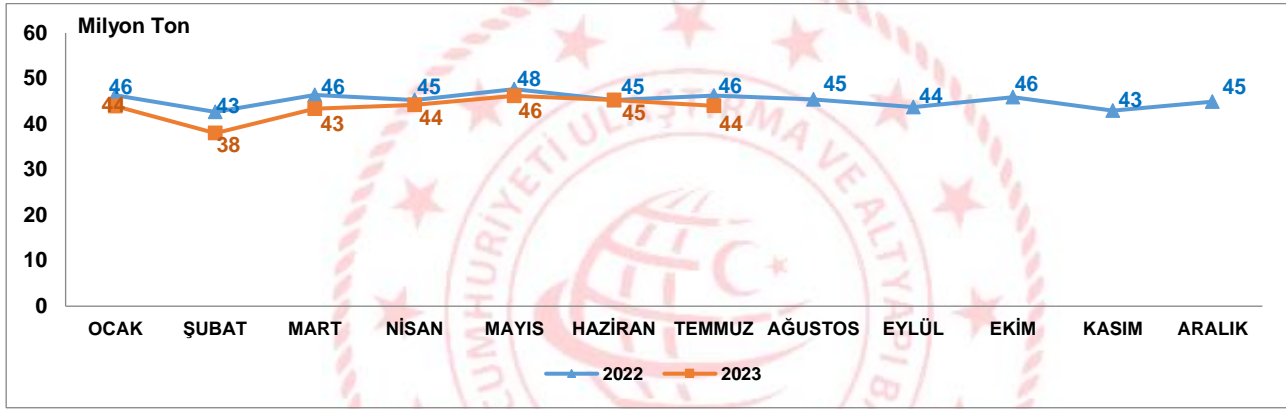


Yük İstatistikleri, Temmuz 2023

Limanlarımızda 43 milyon 978 bin 507 ton yük elleçlendi

2023 yılı Temmuz ayında limanlarımızda elleçlenen yük miktarı bir önceki yılın aynı ayına göre %4,9 azalarak 43 milyon 978 bin 507 ton olarak gerçekleşti. 2023 yılı Ocak-Temmuz döneminde ise limanlarımızda elleçlenen yük miktarı bir önceki yılın aynı dönemine göre %4,6 azalarak 304 milyon 885 bin 785 ton olarak gerçekleşti.

Limanlarımızda Gerçekleştirilen Yük Elleçleme, Temmuz 2023



İthalat amaçlı boşaltmalar %3,4 arttı

2023 yılı Temmuz ayında limanlarımızda gerçekleştirilen ihracat amaçlı yükleme miktarı bir önceki yılın aynı ayına göre %17,4 azalarak 10 milyon 343 bin 801 ton, ithalat amaçlı boşaltma miktarı ise bir önceki yılın aynı ayına göre %3,4 artarak 22 milyon 180 bin 705 ton olarak gerçekleşti. Temmuz ayında dış ticaret taşımaları bir önceki yılın aynı ayına göre %4,3 azalarak 32 milyon 524 bin 506 ton olarak gerçekleşti.

Denizyolu ile Dış Ticaret, Temmuz 2023

(Ton)

Aylar	Yıl	İhracat		İthalat		Dış Ticaret	
		Miktar	Değişim (%)	Miktar	Değişim (%)	Miktar	Değişim (%)
Temmuz	2022	12.517.942		21.455.230		33.973.172	
	2023	10.343.801	-17,4	22.180.705	3,4	32.524.506	-4,3
Ocak-Temmuz	2022	89.270.365		141.930.889		231.201.254	
	2023	74.263.806	-16,8	152.768.548	7,6	227.032.354	-1,8

Transit yük taşımaları %1,6 azaldı

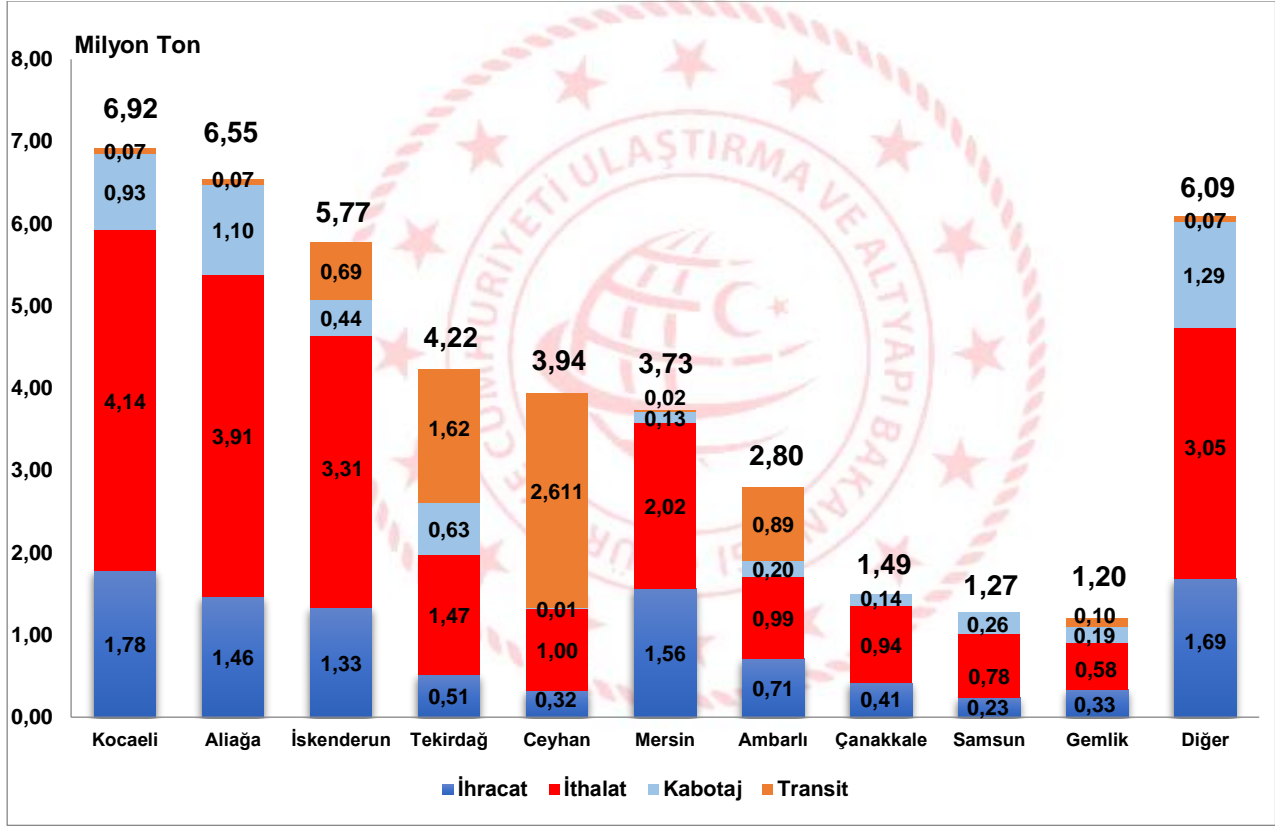
2023 yılı Temmuz ayında limanlarımızda denizyolu ile yapılan transit yük taşımaları bir önceki yılın aynı ayına göre %1,6 azalarak 6 milyon 134 bin 671 ton oldu. Temmuz ayında kabotajda taşınan yük miktarı ise 5 milyon 319 bin 330 ton ile bir önceki yılın aynı ayına göre %12,1 azaldı.

En fazla yük elleçleme Kocaeli Bölge Liman Başkanlığı idari sınırlarında gerçekleşti

2023 yılı Temmuz ayında Kocaeli Bölge Liman Başkanlığı idari sınırlarında faaliyet gösteren liman tesislerinde toplam 6 milyon 923 bin 331 ton yük elleçlemesi gerçekleşti. Kocaeli Bölge Liman Başkanlığı idari sınırlarında elleçlenen yüklerin 5 milyon 921 bin 554 tonunu (%85,5'ini) dış ticaret yükleri, 934 bin 24 tonunu (%13,5'ini) kabotaj yükleri ve 67 bin 753 tonunu ise (%1'ini) transit yükler oluşturmaktadır. Kocaeli Bölge Liman Başkanlığını 6 milyon 546 bin 623 ton ile Aliğa Bölge Liman Başkanlığı ve 5 milyon 771 bin 863 ton ile İskenderun Bölge Liman Başkanlığı takip etti.

Temmuz ayında 39 liman başkanlığının idari sınırlarında faaliyet gösteren liman tesislerinde yük elleçlemesi gerçekleşmiştir. En fazla yük elleçlemesi gerçekleşen ilk 10 liman başkanlığında toplam 36 milyon 889 bin 32 ton yük elleçlenmiş olup limanlarımızda elleçlenen toplam yükün %83,9'unu oluşturmaktadır.

En Fazla Yük Elleçlemesi Yapılan İlk 10 Bölge Liman Başkanlığı, Temmuz 2023



En fazla artış hurda demir yük cinsinde oldu

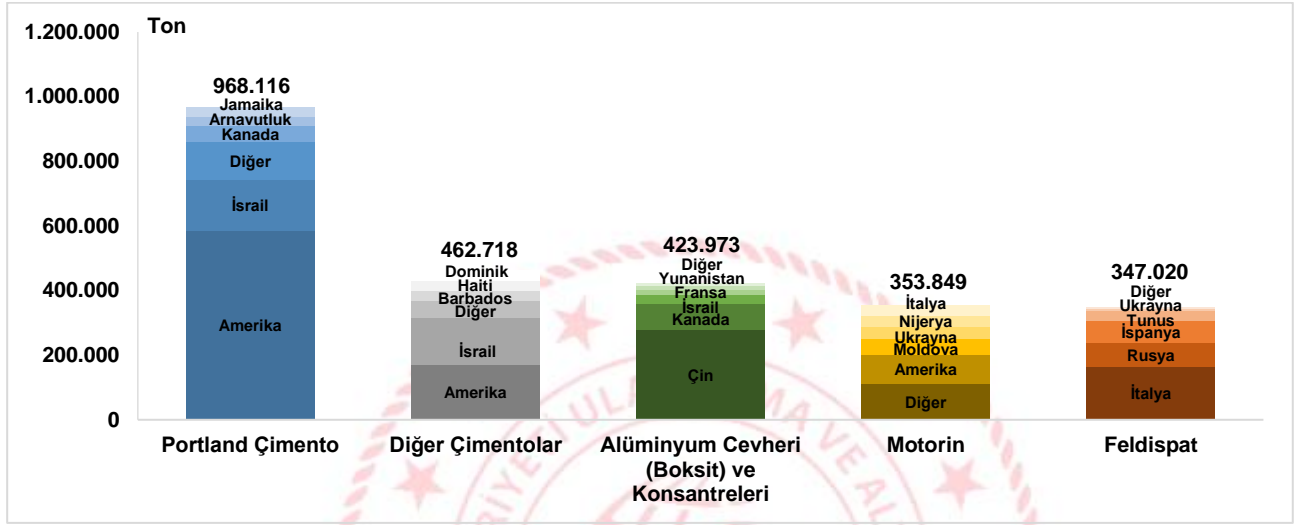
2023 yılı Temmuz ayında limanlarımızda 1 milyon 788 bin 162 ton **hurda demir** yük elleçlemesi gerçekleşti. Hurda demir, 366 bin 725 tonluk artış ile bir önceki aya göre elleçleme miktarlarında (%25,8'lik artış) en fazla artış gösteren yük cinsi oldu. Bu yük cinsini sırasıyla, 314 bin 547 ton artış ile *alüminyum cevheri (boksit) ve konsantreleri* ve 206 bin 866 ton artış ile *petrol koku* takip etti. **Ham Petrol** ise 426 bin 101 tonluk düşüş ile bir önceki aya göre elleçleme miktarı en fazla azalan (%7'lik azalış) yük cinsi oldu. Bu yük cinsini sırasıyla, 315 bin 418 tonluk düşüş ile *rulo sac* ve 303 bin 488 tonluk düşüş ile *portland çimento* takip etti.

Denizcilik Genel Müdürlüğü

Denizyolu ile en fazla ihrac edilen yük cinsi portland çimento oldu

2023 yılı Temmuz ayında **portland çimento** yük cinsi, limanlarımızda elleçlenen ihracat yükleri içerisinde 968 bin 116 ton ile ilk sırayı aldı. Portland çimento yük cinsini sırasıyla, 462 bin 718 ton ile *diğer çimentolar* ve 423 bin 973 ton ile *alüminyum cevheri (boksit) ve konsantreleri* yük cinsleri takip etti.

Denizyolu ile Yapılan İhracatta İlk 5 Yük Cinsi*, Temmuz 2023

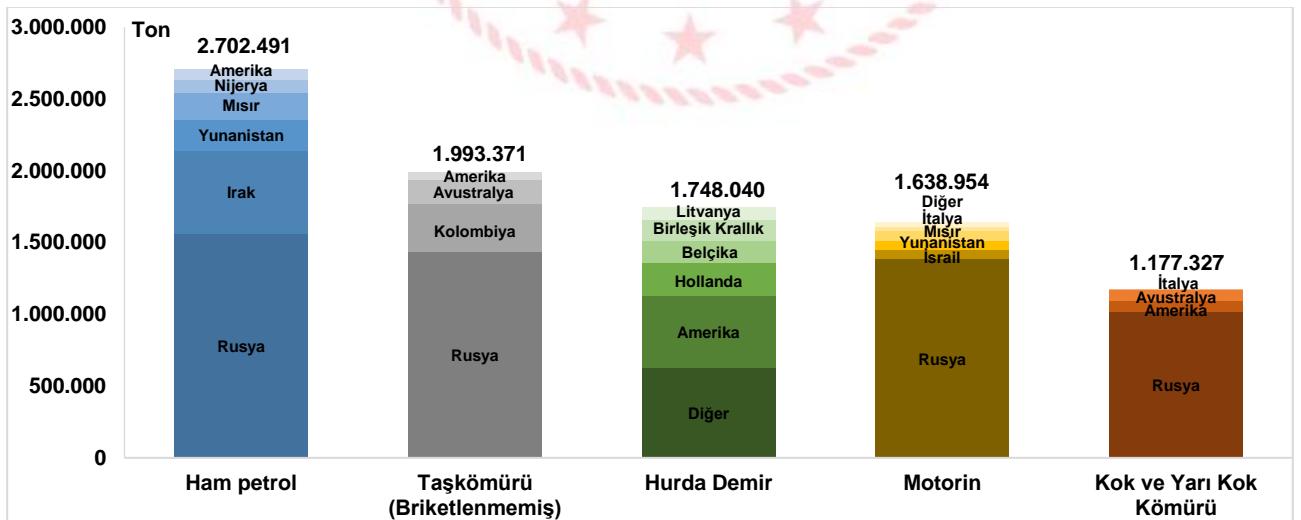


* Konteynerlerde ve araçlarda taşınan yükler hariç tutulduğunda

Denizyolu ile en fazla ithal edilen yük cinsi ham petrol oldu

2023 yılı Temmuz ayında **ham petrol** yük cinsi, limanlarımızda elleçlenen ithalat yükleri içerisinde 2 milyon 702 bin 491 ton ile ilk sırayı aldı. Bunu sırasıyla, 1 milyon 993 bin 371 ton ile *taşkömürü (briketlenmemiş)* ve 1 milyon 638 bin 954 ton ile *hurda demir* yük cinsleri takip etti.

Denizyolu ile Yapılan İthalatta İlk 5 Yük Cinsi*, Temmuz 2023

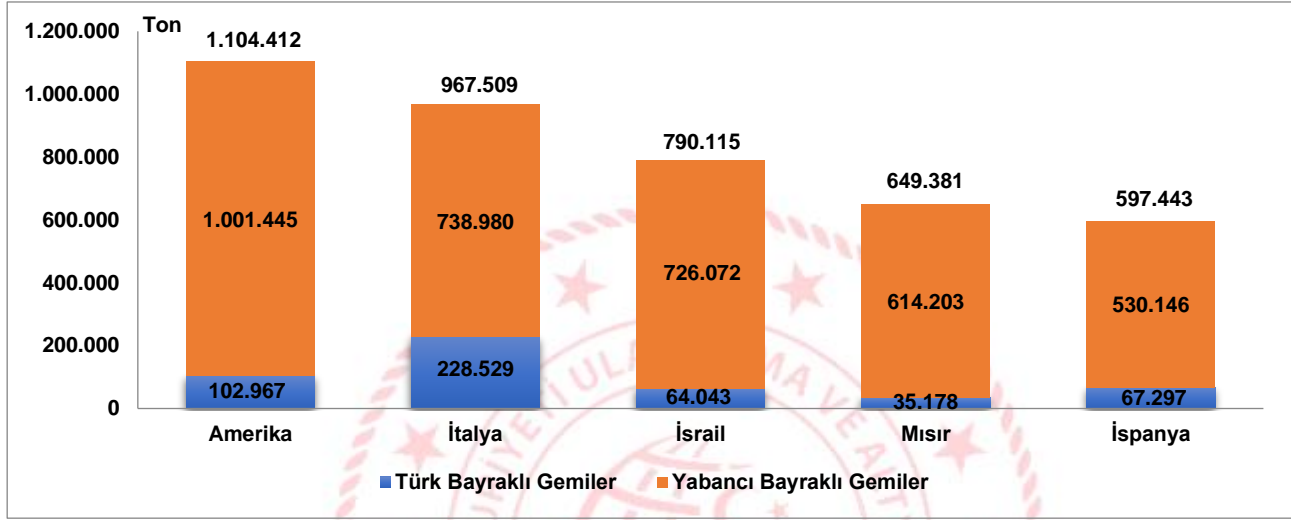


* Konteynerlerde ve araçlarda taşınan yükler hariç tutulduğunda

En fazla ihracat yapılan ülke Amerika oldu

2023 yılı Temmuz ayında denizyolu ile yapılan ihracatta en fazla yük elleçlemesi 1 milyon 104 bin 412 ton ile Amerika'ya yapılan taşımalarda gerçekleşti. Amerika'yı sırasıyla 967 bin 509 ton ile İtalya'ya ve 790 bin 115 ton ile İsrail'e yapılan taşımalar takip etti. Amerika'ya giden yüklerin 102 bin 967 tonu (%9,3'ü) Türk bayraklı gemilerle, 1 milyon 1 bin 445 tonu ise (%90,7'si) yabancı bayraklı gemilerle taşındı.

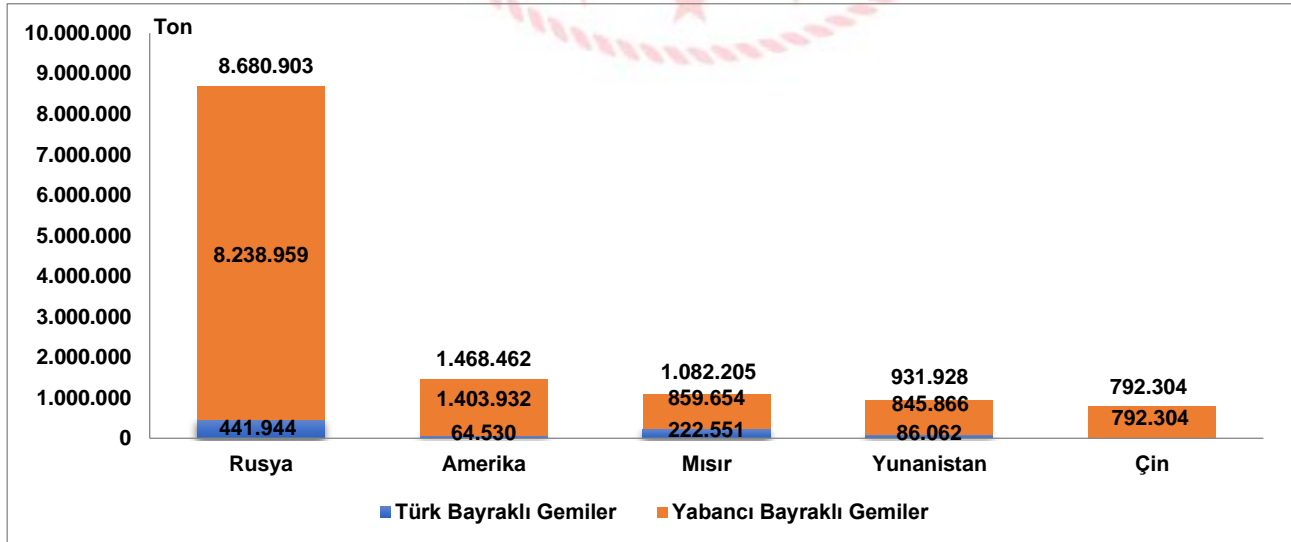
Denizyolu ile Yapılan İhracatta İlk 5 Ülke, Temmuz 2023



İthalatta ilk sırayı Rusya aldı

2023 yılı Temmuz ayında denizyolu ile yapılan ithalatta en fazla yük elleçlemesi 8 milyon 680 bin 903 ton ile Rusya'dan yapılan taşımalarda gerçekleşti. Rusya'yı sırasıyla 1 milyon 468 bin 462 ton ile Amerika'dan ve 1 milyon 82 bin 205 ton ile Mısır'dan yapılan taşımalar takip etti. Rusya'dan gelen yüklerin 441 bin 944 tonu (%5,1'i) Türk bayraklı gemilerle, 8 milyon 238 bin 959 tonu ise (%94,9'u) yabancı bayraklı gemilerle taşındı.

Denizyolu ile Yapılan İthalatta İlk 5 Ülke, Temmuz 2023



Dış ticarete konu olan yüklerin %7,5'i Türk bayraklı gemiler ile taşındı

2023 yılı Temmuz ayında limanlarımızda elleçlenen dış ticarete konu 32 milyon 524 bin 506 ton yükün %7,5'i Türk bayraklı gemilerle taşındı. Temmuz ayında Türk bayraklı gemiler ile taşınan yük miktarı 2 milyon 449 bin 881 ton ile bir önceki yılın aynı ayına göre %13,3 azaldı. Yabancı bayraklı gemiler ile taşınan yük miktarı ise 30 milyon 74 bin 625 ton ile bir önceki yılın aynı ayına göre %3,4 azaldı.

Geminin Bayrağına Göre Dış Ticaret, Temmuz 2023

(Ton)

Aylar	Yıl	Türk Bayraklı		Yabancı Bayraklı		Toplam	
		Miktar	Değişim (%)	Miktar	Değişim (%)	Miktar	Değişim (%)
Temmuz	2022	2.825.939	-13,3	31.147.233	-3,4	33.973.172	-4,3
	2023	2.449.881		30.074.625		32.524.506	
Ocak-Temmuz	2022	16.765.844	0,3	214.435.410	-2,0	231.201.254	-1,8
	2023	16.812.935		210.219.419		227.032.354	

Limanlarımızda elleçlenen konteyner miktarında ton bazında %11,9 artış gerçekleşti

Limanlarımızda elleçlenen yüklerin kargo tiplerine bakıldığında, 2023 yılı Temmuz ayında en fazla elleçleme 14 milyon 272 bin 673 ton ile sıvı dökme yüklerde gerçekleşti. Sıvı dökme yüklerde gerçekleşen elleçleme miktarı bir önceki yılın aynı ayına göre %3,2 azaldı. Sıvı dökme yükleri, 12 milyon 708 bin 8 ton ile bir önceki yılın aynı ayına göre %13,4 azalan katı dökme yükler ve 11 milyon 467 bin 969 ton ile bir önceki yılın aynı ayına göre ton bazında %11,9 artan konteynerlerde taşınan yükler takip etti. Temmuz ayında araç içi taşınan yükler de 868 bin 196 ton ile bir önceki yılın aynı ayına göre %0,5 arttı.

Kargo Tipine Göre Yük Elleçleme, Temmuz 2023

(Ton)

Aylar	Yıl	Katı Dökme Yük		Sıvı Dökme Yük		Genel Kargo		Konteyner		Araç İçi Taşınan Yük	
		Miktar	Değişim (%)	Miktar	Değişim (%)	Miktar	Değişim (%)	Miktar	Değişim (%)	Miktar	Değişim (%)
Temmuz	2022	14.673.870		14.737.432		5.732.493		10.251.005		863.989	
	2023	12.708.008	-13,4	14.272.673	-3,2	4.661.661	-18,7	11.467.969	11,9	868.196	0,5
Ocak-Temmuz	2022	96.435.164		97.933.612		40.564.969		78.160.972		6.652.884	
	2023	89.792.075	-6,9	98.512.764	0,6	33.881.663	-16,5	76.156.882	-2,6	6.542.401	-1,7

Bu konu ile ilgili bir sonraki haber bülteninin yayımlanma tarihi 11 Eylül 2023'dir.

AÇIKLAMALAR

Çalışmanın kapsamını, Ulaştırma ve Altyapı Bakanlığı'na bağlı limanlarımızda yükleme ve boşaltma yapan Türk ve yabancı bandıralı gemilerce taşınan yükler oluşturmuştur. Yük bilgilerine ait veriler, Liman Tek Pencere Sistemi (LTP) aracılığıyla elde edilmiştir.

Denizcilik Genel Müdürlüğü

TANIMLAR

Yük Elleçleme: Limanlarda deniz yoluyla yapılan her türlü yükleme ve boşaltma işlemlerini ifade eder.

Liman Başkanlığı: 618 sayılı Limanlar Kanunu, 4922 sayılı Denizde Can ve Mal Koruma Hakkında Kanun ile yürürlükte bulunan diğer ulusal mevzuat ve uluslararası sözleşme gerekleri ile ilgili hükümlerin idare adına taşradaki icra organıdır.

Kargo Tipleri

-Araç İçi Taşınan Yük: Tır, Tır Tankeri, Kamyon, Kamyonet vb. araçlar içinde taşınan yükleri içermektedir.

-Genel Kargo: Paketli hâlde ve düzenli istif edilebilen yükleri içermektedir.

-Katı/Kuru Dökme Yük: Maden cevheri, hurda metal, hububat gibi dökme hâlde bulunan yükleri içermektedir.

-Konteyner: Konteyner, uluslararası standartlara sahip taşımacılık sistemi içinde verimli, güvenli ve hasarsız bir şekilde malzeme taşınması için üretilmiş, yeniden kullanılabilir çelik kutu şeklindedir. Konteyner kapasitesi genellikle TEU adı verilen 20 feet konteyner adeti ile belirtilir.

-Sıvı Dökme Yük: Ham Petrol ve petrol ürünleri, bitkisel yağlar, sıvı gazlar, kimyasal maddeler, alkollü ve alkolsüz içecekler gibi sıvı halde bulunan yükleri içermektedir.

Yük İşlem Türleri

İthalat: Yabancı ülke limanlarından ülke limanlarımıza ithalat amaçlı yapılan boşaltma işlemini ifade eder. İthalat ülkesi yükün geldiği ülkeyi ifade eder fakat yükün ilk yüklendiği ülke veya yükün menşei ülkesi olduğunu ifade etmez.

İhracat: Türk limanlarından yabancı ülke limanına ihracat amaçlı yapılan yükleme işlemini ifade eder. İhracat ülkesi yükün gideceği ülkeyi ifade eder fakat yükün son teslim ülkesi olduğunu ifade etmez.

Kabotaj: Türk karasularındaki limanlar arasında Türk bayraklı gemilerle yapılan deniz taşımacılığı faaliyetidir.

Transit Boşaltma: Yurtdışındaki bir ülke limanına gitmek üzere, yurtdışından gemi ile gelen yükün gemiden ülkemiz limanlarına boşaltılması işlemine transit boşaltma denir.


Transit Yükleme: Yurtdışından gemi, boru hattı, tır, demiryolu vs. ile gelen yükün yurtdışındaki bir ülke limanına gitmek üzere gemiye yüklenmesi işlemine transit yükleme denir.

YASAL UYARI

Ulaştırma ve Altyapı Bakanlığı, bu bültende yer alan bilgilerin doğruluğunu, değişmez ve eksiksiz olduğunu taahhüt etmemektedir. Bu bilgilerin yanlış ve eksik kullanımı veya yorumlanması durumunda Ulaştırma ve Altyapı Bakanlığı'na herhangi bir kusur ya da sorumluluk yüklenemez.

Ulaştırma ve Altyapı Bakanlığı, bültende yer alan bilgileri önceden bildirimde bulunmaksızın değiştirme veya yayımdan kaldırma hakkını saklı tutar.

Yük elleçleme istatistikleri için; <https://denizcilikistatistikleri.uab.gov.tr/yuk-istatistikleri> adresini ziyaret ediniz.

 / @denizcilikgm