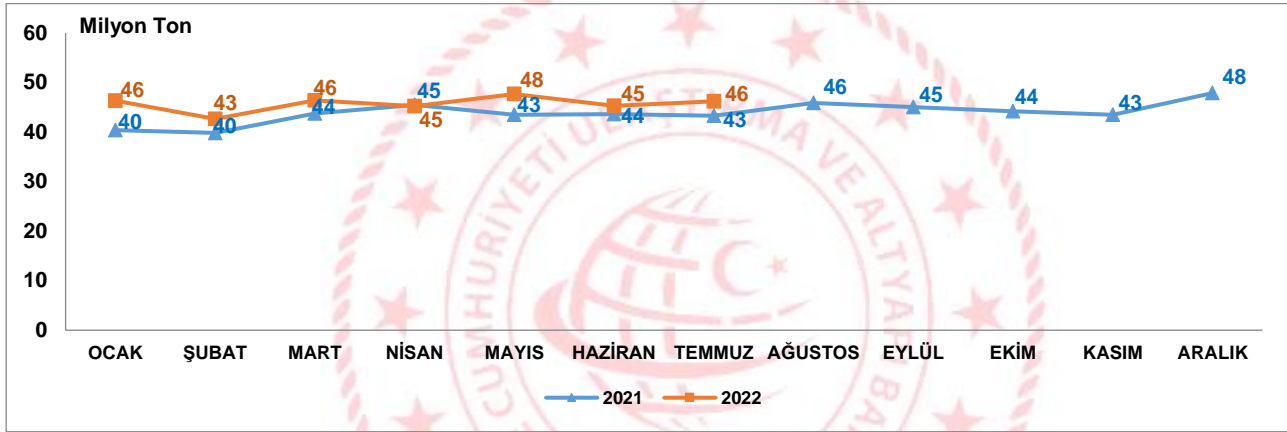


Yük İstatistikleri, Temmuz 2022

Limanlarımızda elleçlenen yük miktarı %6,7 arttı

2022 yılı Temmuz ayında limanlarımızda elleçlenen yük miktarı bir önceki yılın aynı ayına göre %6,7 artarak 46 milyon 198 bin 493 ton olarak gerçekleşti. 2022 yılı Ocak-Temmuz döneminde ise limanlarımızda elleçlenen yük miktarı bir önceki yılın aynı dönemine göre %6,6 artarak 319 milyon 687 bin 305 ton olarak gerçekleşti.

Limanlarımızda Gerçekleştirilen Yük Elleçleme, Temmuz 2022



Dış ticaret taşımaları %8,3 arttı

2022 yılı Temmuz ayında limanlarımızda gerçekleştirilen ihracat amaçlı yükleme miktarı bir önceki yılın aynı ayına göre %3,2 artarak 12 milyon 495 bin 152 ton, ithalat amaçlı boşaltma miktarı ise bir önceki yılın aynı ayına göre %11,4 artarak 21 milyon 424 bin 289 ton olarak gerçekleşti. Temmuz ayında dış ticaret taşımaları bir önceki yılın aynı ayına göre %8,3 artarak 33 milyon 919 bin 441 ton olarak gerçekleşti.

Denizyolu ile Dış Ticaret, Temmuz 2022

Aylar	Yıl	İhracat		İthalat		Dış Ticaret	
		Miktar	Değişim (%)	Miktar	Değişim (%)	Miktar	Değişim (%)
Temmuz	2021	12.105.028	3,2	19.228.591	11,4	31.333.619	8,3
	2022	12.495.152		21.424.289		33.919.441	
Ocak-Temmuz	2021	88.786.726	0,5	131.209.799	8,1	219.996.525	5,1
	2022	89.247.575		141.899.948		231.147.523	

Kabotaj'da taşınan yük miktarı %14,4 arttı

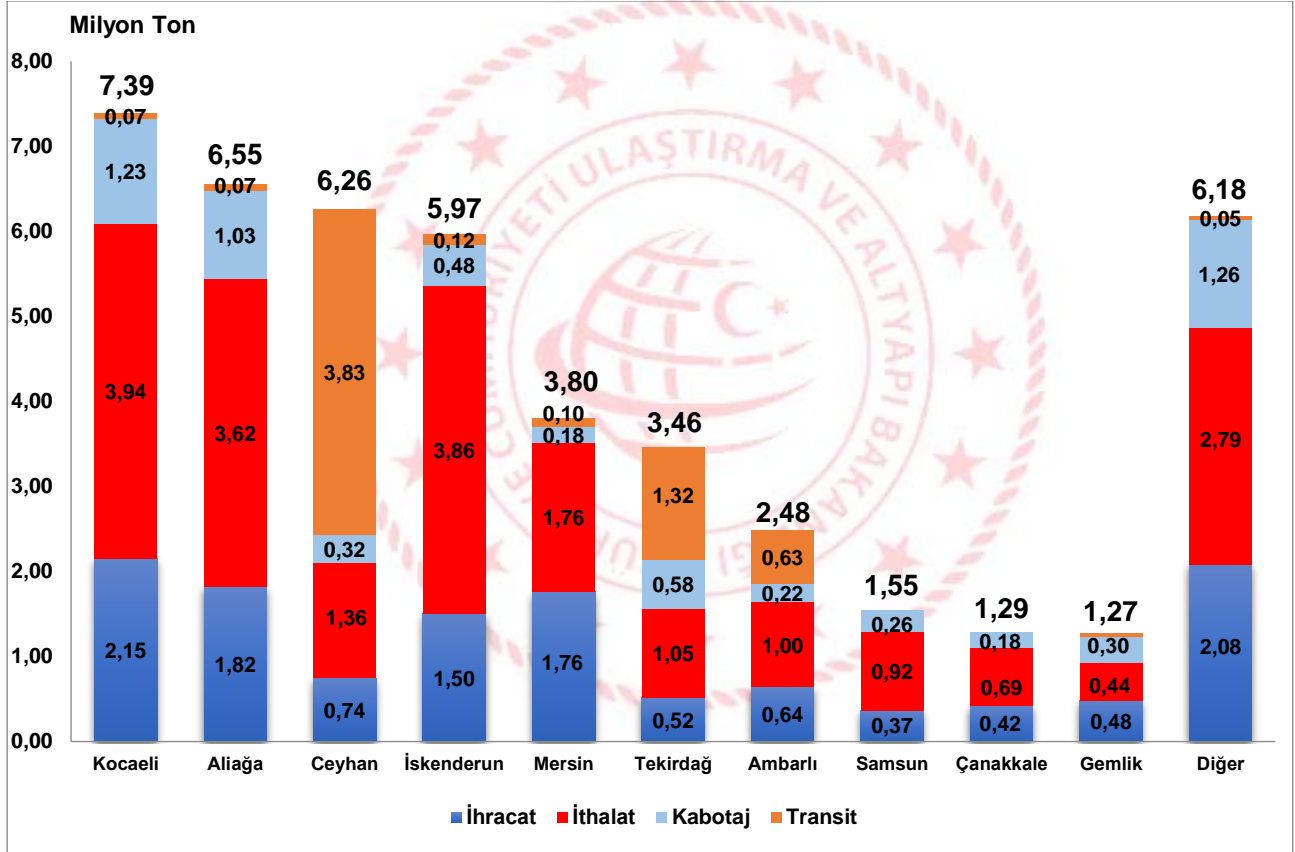
2022 yılı Temmuz ayında limanlarımızda denizyolu ile yapılan transit yük taşımaları bir önceki yılın aynı ayına göre %6,7 azalarak 6 milyon 233 bin 559 ton oldu. Temmuz ayında kabotajda taşınan yük miktarı ise 6 milyon 45 bin 493 ton ile bir önceki yılın aynı ayına göre %14,4 arttı.

En fazla yük elleçleme Kocaeli Bölge Liman Başkanlığı idari sınırlarında gerçekleşti

2022 yılı Temmuz ayında Kocaeli Bölge Liman Başkanlığı idari sınırlarında faaliyet gösteren liman tesislerinde toplam 7 milyon 388 bin 636 ton yük elleçlemesi gerçekleşti. Kocaeli Bölge Liman Başkanlığı idari sınırlarında elleçlenen yüklerin 6 milyon 90 bin 891 tonunu (%82,4'ünü) dış ticaret yükleri, 1 milyon 228 bin 516 tonunu (%16,6'sını) kabotaj yükleri ve 69 bin 229 tonunu ise (%0,9'unu) transit yükler oluşturmaktadır. Kocaeli Bölge Liman Başkanlığını 6 milyon 549 bin 88 ton ile Aliağa Bölge Liman Başkanlığı ve 6 milyon 262 bin 671 ton ile Ceyhan Bölge Liman Başkanlığı takip etti.

Temmuz ayında 37 liman başkanlığının idari sınırlarında faaliyet gösteren liman tesislerinde yük elleçlemesi gerçekleşmiştir. En fazla yük elleçlemesi gerçekleşen ilk 10 liman başkanlığında toplam 39 milyon 68 bin 289 ton yük elleçlenmiş olup limanlarımızda elleçlenen toplam yükün %84,6'sını oluşturmaktadır.

En Fazla Yük Elleçlemesi Yapılan İlk 10 Bölge Liman Başkanlığı, Temmuz 2022



En fazla artış Taşkömüründe oldu

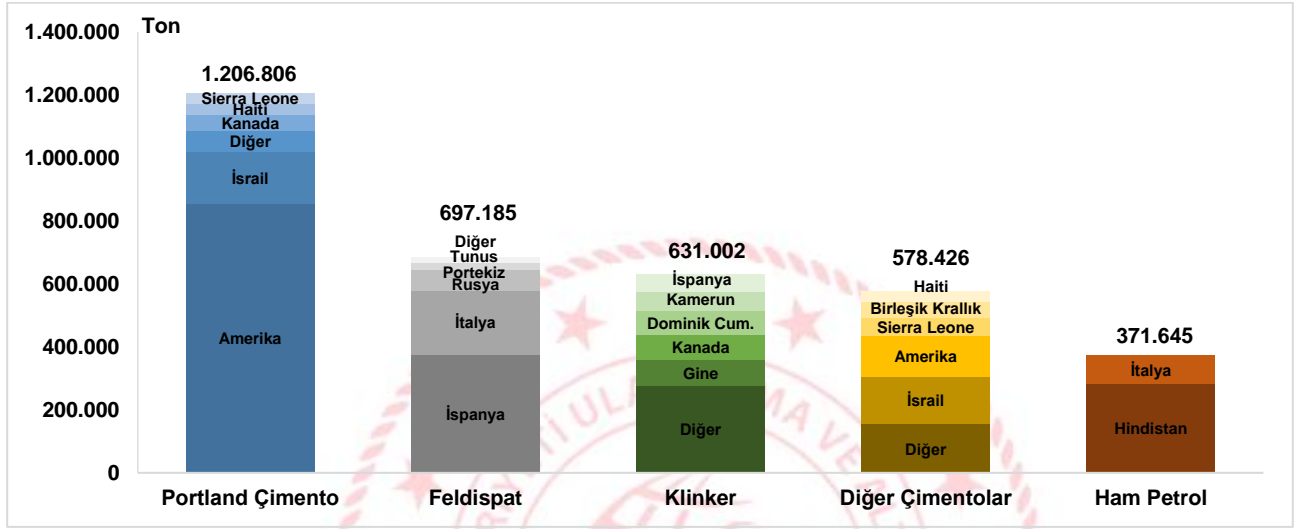
2022 yılı Temmuz ayında limanlarımızda 3 milyon 264 bin 159 ton Taşkömürü (Briktlenmemiş) elleçlemesi gerçekleşti. Taşkömürü, 1 milyon 341 bin 167 tonluk artış ile bir önceki aya göre elleçleme miktarlarında (%69,7'lik artış) en fazla artış gösteren yük cinsi oldu. Bu yük cinsini sırasıyla, 931 bin 425 ton artış ile Ham Petrol ve 213 bin 805 ton artış ile Hurda Demir yük cinsleri takip etti. Demir Cevheri ve Konsantreleri ise 696 bin 980 tonluk düşüş ile bir önceki aya göre elleçleme miktarı en fazla azalan yük cinsi oldu. Bu yük cinsini sırasıyla, 491 bin 601 tonluk düşüş ile 40' lik dolu konteynerler ve 440 bin 303 tonluk düşüş ile 20' lik dolu konteynerler takip etti.

Denizcilik Genel Müdürlüğü

Denizyolu ile en fazla ihrac edilen yük cinsi Portland Çimento oldu

2022 yılı Temmuz ayında Portland Çimento yük cinsi limanlarımızda elleçlenen ihracat yükleri içerisinde 1 milyon 206 bin 806 ton ile ilk sırayı aldı. Portland Çimento yük cinsini sırasıyla, 697 bin 185 ton ile Feldispat ve 631 bin 2 ton ile Klinker yük cinsleri takip etti.

Denizyolu ile Yapılan İhracatta İlk 5 Yük Cinsi*, Temmuz 2022

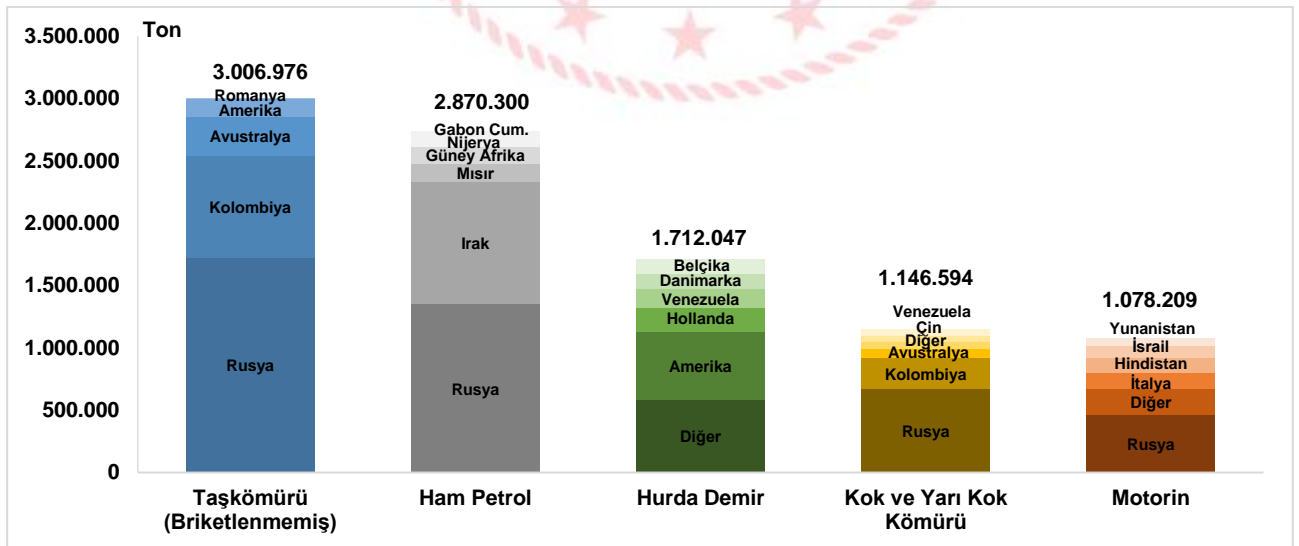


* Konteynerlerde ve araçlarda taşınan yükler hariç tutulduğunda

Denizyolu ile en fazla ithal edilen yük cinsi Taşkömürü (Briktlenmemiş) oldu

2022 yılı Temmuz ayında Taşkömürü (Briktlenmemiş) limanlarımızda elleçlenen ithalat yükleri içerisinde 3 milyon 6 bin 976 ton ile ilk sırayı aldı. Bunu sırasıyla, 2 milyon 870 bin 300 ton ile Ham Petrol ve 1 milyon 712 bin 47 ton ile Hurda Demir yük cinsleri takip etti.

Denizyolu ile Yapılan İthalatta İlk 5 Yük Cinsi*, Temmuz 2022

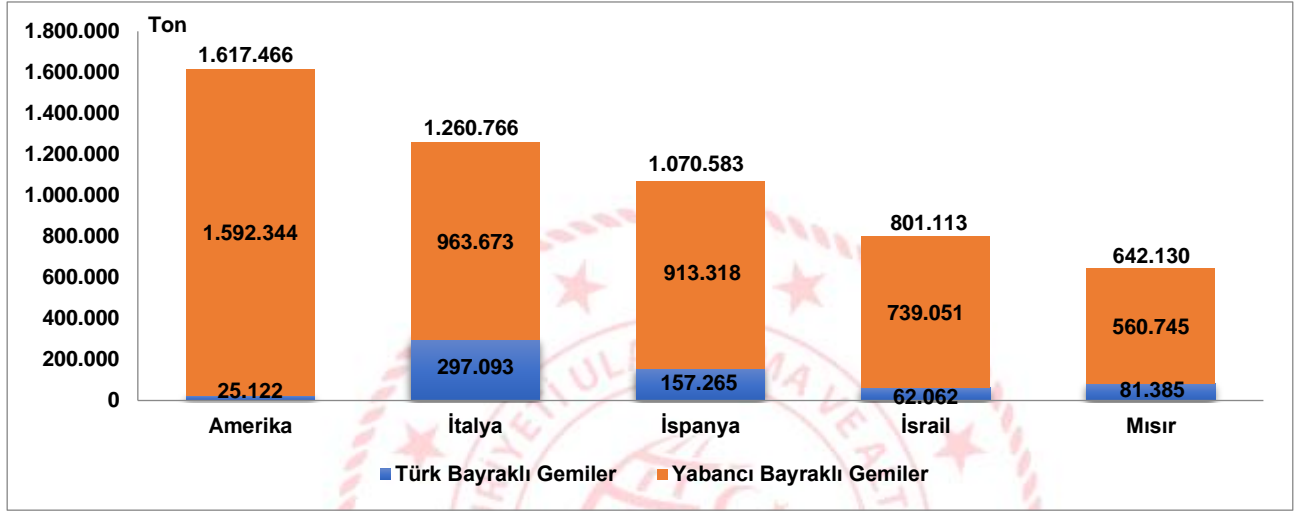


* Konteynerlerde ve araçlarda taşınan yükler hariç tutulduğunda

En fazla ihracat yapılan ülke Amerika oldu

2022 yılı Temmuz ayında denizyolu ile yapılan ihracatta en fazla yük elleçlemesi 1 milyon 617 bin 466 ton ile Amerika'ya yapılan taşımalarda gerçekleşti. Amerika'yı sırasıyla 1 milyon 260 bin 766 ton ile İtalya'ya ve 1 milyon 70 bin 583 ton ile İspanya'ya yapılan taşımalar takip etti. Amerika'ya giden yüklerin 25 bin 122 tonu (%1,6'sı) Türk bayraklı gemilerle, 1 milyon 592 bin 344 tonu ise (%98,4'ü) yabancı bayraklı gemilerle taşındı.

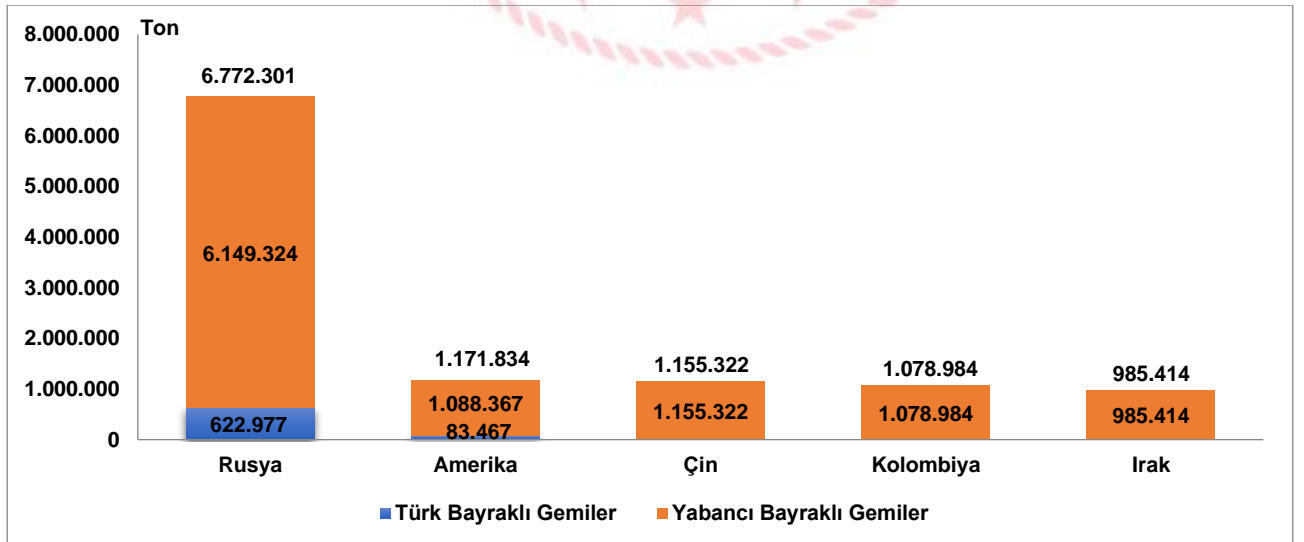
Denizyolu ile Yapılan İhracatta İlk 5 Ülke, Temmuz 2022



İthalatta ilk sırayı Rusya aldı

2022 yılı Temmuz ayında denizyolu ile yapılan ithalatta en fazla yük elleçlemesi 6 milyon 772 bin 301 ton ile Rusya'dan yapılan taşımalarda gerçekleşti. Rusya'yı sırasıyla 1 milyon 171 bin 834 ton ile Amerika'dan ve 1 milyon 155 bin 322 ton ile Çin'den yapılan taşımalar takip etti. Rusya'dan gelen yüklerin 622 bin 977 tonu (%9,2'si) Türk bayraklı gemilerle, 6 milyon 149 bin 324 tonu ise (%90,8'i) yabancı bayraklı gemilerle taşındı.

Denizyolu ile Yapılan İthalatta İlk 5 Ülke, Temmuz 2022



Dış ticarete konu olan yüklerin %8,3'ü Türk bayraklı gemiler ile taşındı

2022 yılı Temmuz ayında limanlarımızda elleçlenen dış ticarete konu 33 milyon 919 bin 441 ton yükün %8,3'ü Türk bayraklı gemilerle taşındı. Temmuz ayında Türk bayraklı gemiler ile taşınan yük miktarı 2 milyon 827 bin 256 ton ile bir önceki yılın aynı ayına göre %26,2 arttı. Yabancı bayraklı gemiler ile taşınan yük miktarı ise 31 milyon 92 bin 185 ton ile bir önceki yılın aynı ayına göre %6,9 arttı.

Geminin Bayrağına Göre Dış Ticaret, Temmuz 2022

(TON)

Aylar	Yıl	Türk Bayraklı		Yabancı Bayraklı		Toplam	
		Miktar	Değişim (%)	Miktar	Değişim (%)	Miktar	Değişim (%)
Temmuz	2021	2.239.707		29.093.912		31.333.619	
	2022	2.827.256	26,2	31.092.185	6,9	33.919.441	8,3
Ocak-Temmuz	2021	17.705.788	-6,4	202.290.737		219.996.525	
	2022	16.571.854		214.575.669	6,1	231.147.523	5,1

Limanlarımızda elleçlenen sıvı dökme yük miktarında %15,1 artış gerçekleşti

Limanlarımızda elleçlenen yüklerin kargo tiplerine bakıldığında, 2022 yılı Temmuz ayında en fazla elleçleme 14 milyon 737 bin 432 ton ile sıvı dökme yüklerde gerçekleşti. Sıvı dökme yüklerde gerçekleşen elleçleme miktarı bir önceki yılın aynı ayına göre %15,1 arttı. Sıvı dökme yükleri, 14 milyon 642 bin 128 ton ile bir önceki yılın aynı ayına göre %2,5 artan katı dökme yükler ve 10 milyon 226 bin 1 ton ile bir önceki yılın aynı ayına göre %0,6 azalan konteynerlerde taşınan yükler takip etti. Temmuz ayında araç içi taşınan yükler de 863 bin 989 ton ile bir önceki yılın aynı ayına göre %0,6 azaldı.

Kargo Tipine Göre Yük Elleçleme, Temmuz 2022

(TON)

Aylar	Yıl	Katı Dökme Yük		Sıvı Dökme Yük		Genel Kargo		Konteyner		Araç İçi Taşınan Yük	
		Miktar	Değişim (%)	Miktar	Değişim (%)	Miktar	Değişim (%)	Miktar	Değişim (%)	Miktar	Değişim (%)
Temmuz	2021	14.281.451		12.802.696		5.056.488		10.286.943		869.599	
	2022	14.642.128	2,5	14.737.432	15,1	5.728.943	13,3	10.226.001	-0,6	863.989	-0,6
Ocak-Temmuz	2021	98.819.697		82.992.094		35.731.050		75.356.945		6.920.826	
	2022	96.403.422	-2,4	97.933.612	18,0	40.561.419	13,5	78.135.968	3,7	6.652.884	-3,9

Bu konu ile ilgili bir sonraki haber bülteninin yayımlanma tarihi 12 Eylül 2022'dir.

AÇIKLAMALAR

Çalışmanın kapsamını, Ulaştırma ve Altyapı Bakanlığı'na bağlı limanlarımızda yükleme ve boşaltma yapan Türk ve yabancı bandıralı gemilerce taşınan yükler oluşturmuştur. Yük bilgilerine ait veriler, Liman Tek Pencere Sistemi (LTP) aracılığıyla elde edilmiştir.

Denizcilik Genel Müdürlüğü

TANIMLAR

Yük Elleçleme: Limanlarda deniz yoluyla yapılan her türlü yükleme ve boşaltma işlemlerini ifade eder.

Liman Başkanlığı: 618 sayılı Limanlar Kanunu, 4922 sayılı Denizde Can ve Mal Koruma Hakkında Kanun ile yürürlükte bulunan diğer ulusal mevzuat ve uluslararası sözleşme gerekleri ile ilgili hükümlerin idare adına taşradaki icra organıdır.

Kargo Tipleri

-Araç İçi Taşınan Yük: Tır, Tır Tankeri, Kamyon, Kamyonet vb. araçlar içinde taşınan yükleri içermektedir.

-Genel Kargo: Paketlenmiş hâde ve düzenli istif edilebilen yükleri içermektedir.

-Katı/Kuru Dökme Yük: Maden cevheri, hurda metal, hububat gibi dökme hâde bulunan yükleri içermektedir.

-Konteyner: Konteyner, uluslararası standartlara sahip taşımacılık sistemi içinde verimli, güvenli ve hasarsız bir şekilde malzeme taşınması için üretilmiş, yeniden kullanılabilir çelik kutu şeklindedir. Konteyner kapasitesi genellikle TEU adı verilen 20 feet konteyner adeti ile belirtilir.

-Sıvı Dökme Yük: Ham Petrol ve petrol ürünleri, bitkisel yağlar, sıvı gazlar, kimyasal maddeler, alkollü ve alkolsüz içecekler gibi sıvı halde bulunan yükleri içermektedir.

Yük İşlem Türleri

İthalat: Yabancı ülke limanlarından ülke limanlarımıza ithalat amaçlı yapılan boşaltma işlemini ifade eder. İthalat ülkesi yükün geldiği ülkeyi ifade eder fakat yükün ilk yüklendiği ülke veya yükün menşei ülkesi olduğunu ifade etmez.

İhracat: Türk limanlarından yabancı ülke limanına ihracat amaçlı yapılan yükleme işlemini ifade eder. İhracat ülkesi yükün gideceği ülkeyi ifade eder fakat yükün son teslim ülkesi olduğunu ifade etmez.

Kabotaj: Türk karasularındaki limanlar arasında Türk bayraklı gemilerle yapılan deniz taşımacılığı faaliyetidir.

Transit Boşaltma: Yurtdışındaki bir ülke limanına gitmek üzere, yurtdışından gemi ile gelen yükün gemiden ülkemiz limanlarına boşaltılması işlemine transit boşaltma denir.


Transit Yükleme: Yurtdışından gemi, boru hattı, tır, demiryolu vs. ile gelen yükün yurtdışındaki bir ülke limanına gitmek üzere gemiye yüklenmesi işlemine transit yükleme denir.

YASAL UYARI

Ulaştırma ve Altyapı Bakanlığı, bu bültende yer alan bilgilerin doğruluğunu, değişmez ve eksiksiz olduğunu taahhüt etmemektedir. Bu bilgilerin yanlış ve eksik kullanımı veya yorumlanması durumunda Ulaştırma ve Altyapı Bakanlığı'na herhangi bir kusur ya da sorumluluk yüklenemez.

Ulaştırma ve Altyapı Bakanlığı, bültende yer alan bilgileri önceden bildirimde bulunmaksızın değiştirme veya yayımdan kaldırma hakkını saklı tutar.

Yük elleçleme istatistikleri için; <https://denizcilikistatistikleri.uab.gov.tr/yuk-istatistikleri> adresini ziyaret ediniz.

 / @denizcilikgm