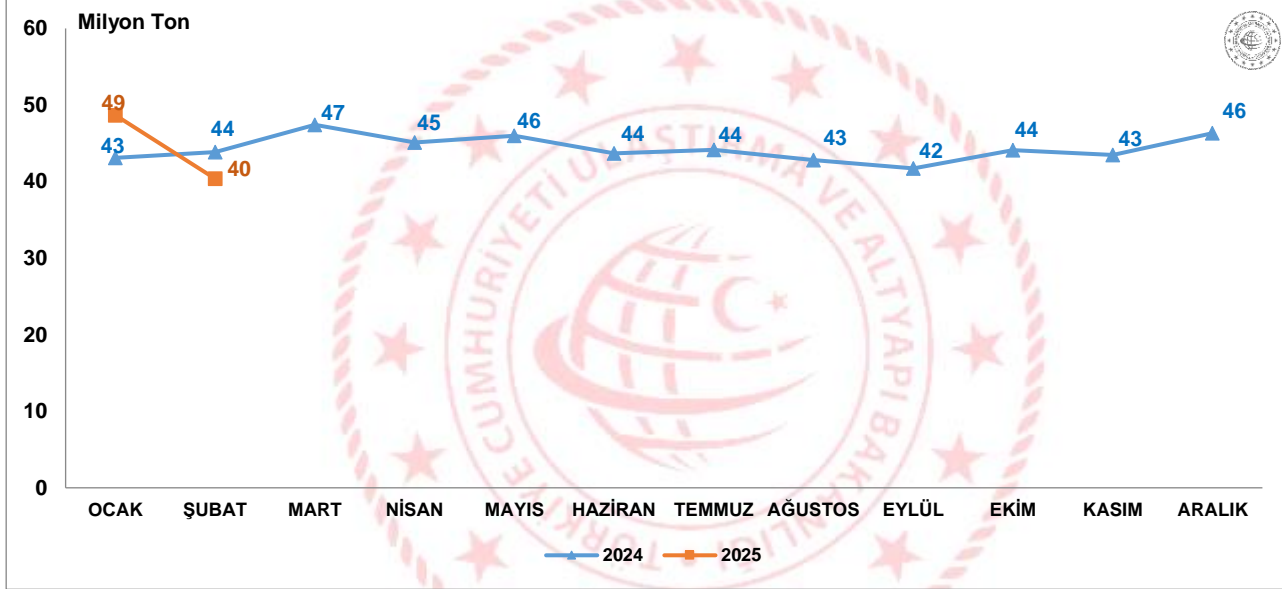


## Yük İstatistikleri, Şubat 2025

### Limanlarımızda 40 milyon 370 bin 264 ton yük elleçlendi

2025 yılı Şubat ayında limanlarımızda elleçlenen yük miktarı bir önceki yılın aynı ayına göre %7,9 azalarak 40 milyon 370 bin 264 ton olarak gerçekleşti. 2025 yılı Ocak-Şubat döneminde ise limanlarımızda elleçlenen yük miktarı bir önceki yılın aynı dönemine göre %2,4 artarak 89 milyon 31 bin 648 ton olarak gerçekleşti.

### Limanlarımızda Gerçekleştirilen Yük Elleçleme, Şubat 2025



### Yurt dışı yük taşımaları %5,9 azaldı

2025 yılı Şubat ayında limanlarımızdan yurt dışı limanlarına giden yük miktarı bir önceki yılın aynı ayına göre %13,4 azalarak 10 milyon 432 bin 357 ton, yurt dışı limanlarından limanlarımıza gelen yük miktarı da bir önceki yılın aynı ayına göre %1,6 azalarak 20 milyon 422 bin 716 ton olarak gerçekleşti. Şubat ayında yurt dışı yük taşımaları bir önceki yılın aynı ayına göre %5,9 azalarak 30 milyon 855 bin 73 ton olarak gerçekleşti.

### Deniz Yolu ile Yapılan Yurt Dışı Yük Taşımaları, Şubat 2025

(Ton)

Aylar	Yıl	Yükleme		Boşaltma		Toplam	
		Miktar	Değişim (%)	Miktar	Değişim (%)	Miktar	Değişim (%)
Şubat	2024	12.049.841	-13,4	20.746.968	-1,6	32.796.809	-5,9
	2025	10.432.357		20.422.716		30.855.073	
Ocak-Şubat	2024	23.246.761	-4,4	42.782.852	7,6	66.029.613	3,4
	2025	22.230.605		46.048.690		68.279.295	

\*Transit yük taşımaları hariç tutulmuştur.

## Transit yük taşımaları %15,9 azaldı

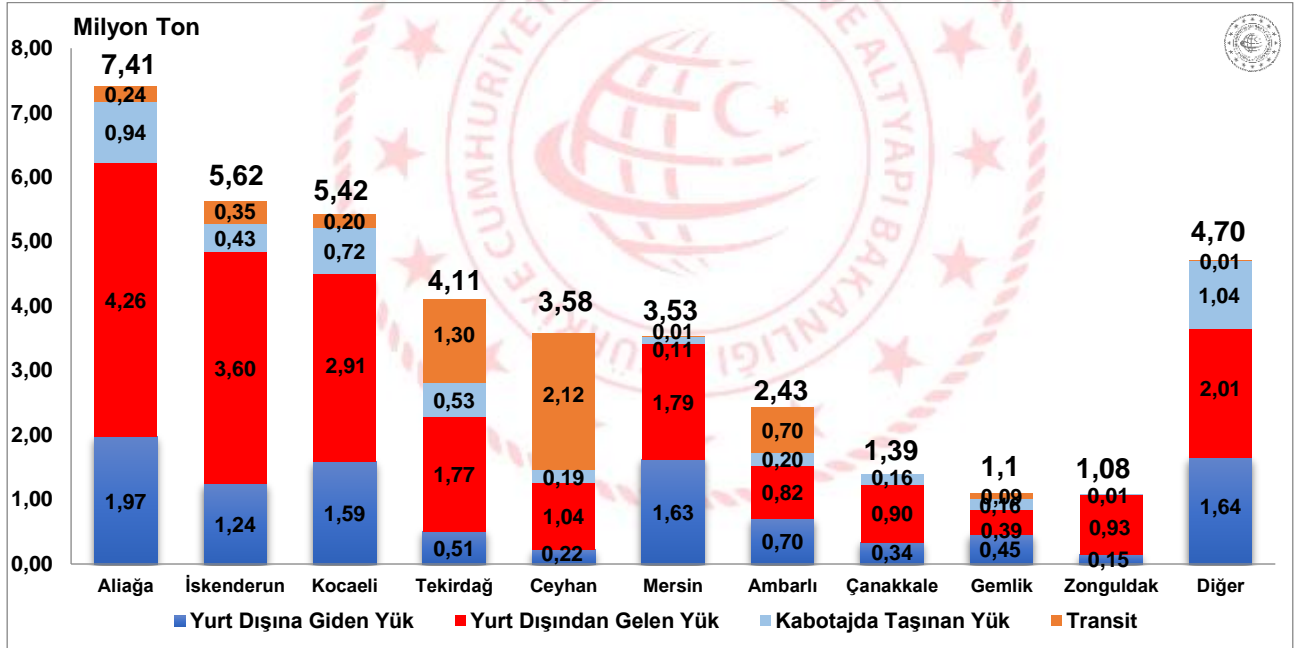
2025 yılı Şubat ayında limanlarımızda denizyolu ile yapılan transit yük taşımaları bir önceki yılın aynı ayına göre %15,9 azalarak 5 milyon 17 bin 716 ton oldu. Şubat ayında kabotajda taşınan yük miktarı ise 4 milyon 497 bin 475 ton ile bir önceki yılın aynı ayına göre %11,8 azaldı.

## En fazla yük elleçleme Aliğa Bölge Liman Başkanlığı idari sınırlarında gerçekleşti

2025 yılı Şubat ayında Aliğa Bölge Liman Başkanlığı idari sınırlarında faaliyet gösteren liman tesislerinde toplam 7 milyon 406 bin 740 ton yük elleçlemesi gerçekleşti. Aliğa Bölge Liman Başkanlığı idari sınırlarında elleçlenen yüklerin 6 milyon 227 bin 163 tonunu (%84,1'ini) yurt dışına giden/yurt dışından gelen yükler 939 bin 425 tonunu (%12,7'sini) kabotajda taşınan yükler ve 240 bin 152 tonunu ise (%3,2'sini) transit yükler oluşturmaktadır. Aliğa Bölge Liman Başkanlığını 5 milyon 622 bin 24 ton ile İskenderun Bölge Liman Başkanlığı ve 5 milyon 417 bin 123 ton ile Kocaeli Bölge Liman Başkanlığı takip etti.

Şubat ayında 39 liman başkanlığının idari sınırlarında faaliyet gösteren liman tesislerinde yük elleçlemesi gerçekleşmiştir. En fazla yük elleçlemesi gerçekleşen ilk 10 liman başkanlığında toplam 34 milyon 589 bin 494 ton yük elleçlenmiş olup limanlarımızda elleçlenen toplam yükün %85,7'sini oluşturmaktadır.

## En Fazla Yük Elleçlemesi Yapılan İlk 10 Bölge Liman Başkanlığı, Şubat 2025



## En fazla artış LNG (Sıvılaştırılmış Doğal Gaz) yük cinsinde oldu

2025 yılı Şubat ayında limanlarımızda 2 milyon 246 bin 44 ton **LNG (Sıvılaştırılmış Doğal Gaz)** yük elleçlemesi gerçekleşti. LNG (Sıvılaştırılmış Doğal Gaz), 304 bin 930 tonluk artış ile bir önceki aya göre elleçleme miktarlarında (%15,7'lik artış) en fazla artış gösteren yük cinsi oldu. Bu yük cinsini sırasıyla, 211 bin 18 ton artış ile *feldispat* ve 130 bin 827 ton artış ile *inşaat demiri* yük cinsi takip etti. **Ham petrol** ise 975 bin 460 tonluk düşüş ile bir önceki aya göre elleçleme miktarı en fazla azalan (%14,9'lük azalış) yük cinsi oldu. Bu yük cinsini sırasıyla, 724 bin 905 tonluk düşüş ile *40'lik konteynerlerde taşınan yükler* ve 688 bin 940 tonluk düşüş ile *taşkömürü (briketlenmemiş)* yük cinsi takip etti.

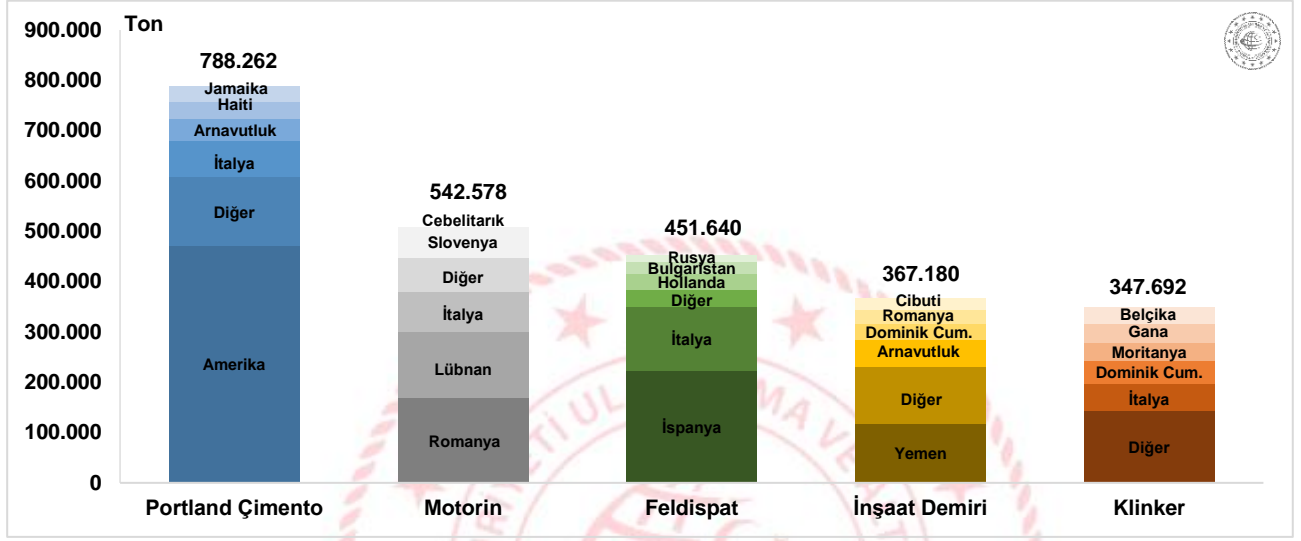


# Denizcilik Genel Müdürlüğü

## Yurt dışına deniz yolu ile en fazla giden yük portland çimento oldu

2025 yılı Şubat ayında limanlarımızdan yurt dışına gitmek üzere gemilerle en fazla taşınan yük 788 bin 262 ton ile **portland çimento** oldu. Bu yük cinsini sırasıyla, 542 bin 578 ton ile *motorin* ve 451 bin 640 ton ile *feldispat* yük cinsleri takip etti.

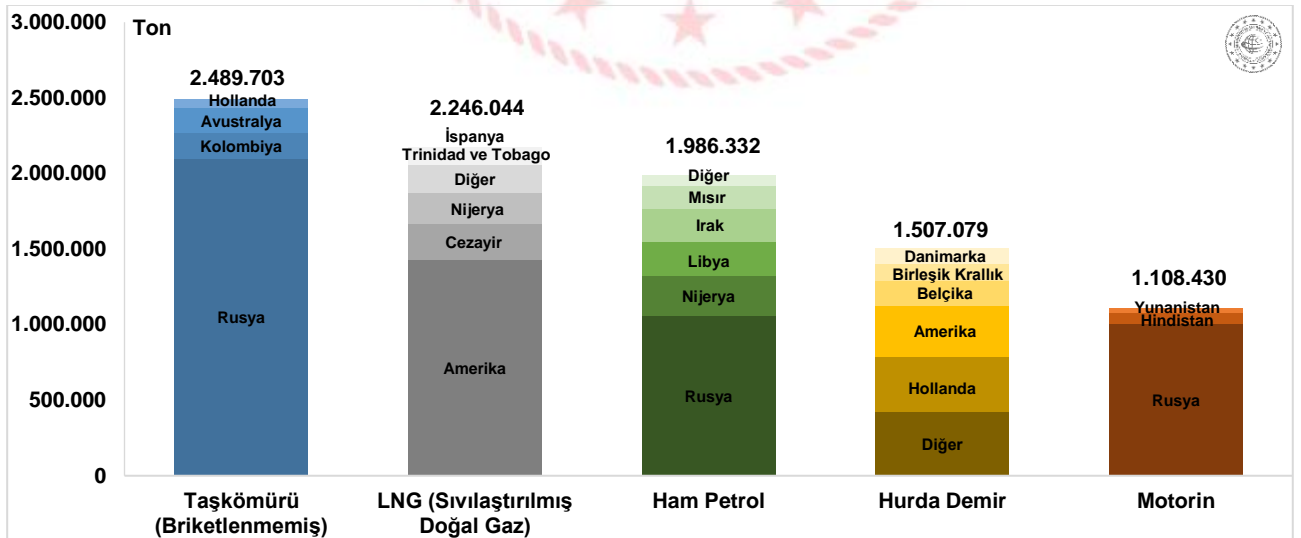
### Yurt Dışına Deniz Yolu ile En Fazla Giden İlk 5 Yük Cinsi\*, Şubat 2025



## Yurt dışından deniz yolu ile en fazla gelen yük taşkömürü (briktlenmemiş) oldu

2025 yılı Şubat ayında yurt dışından limanlarımıza gelen gemilerde en fazla taşınan yük 2 milyon 489 bin 703 ton ile **taşkömürü (briktlenmemiş)** oldu. Bunu sırasıyla, 2 milyon 246 bin 44 ton ile *LNG (Sıvılaştırılmış Doğal Gaz)* ve 1 milyon 986 bin 332 ton ile *ham petrol* yük cinsleri takip etti.

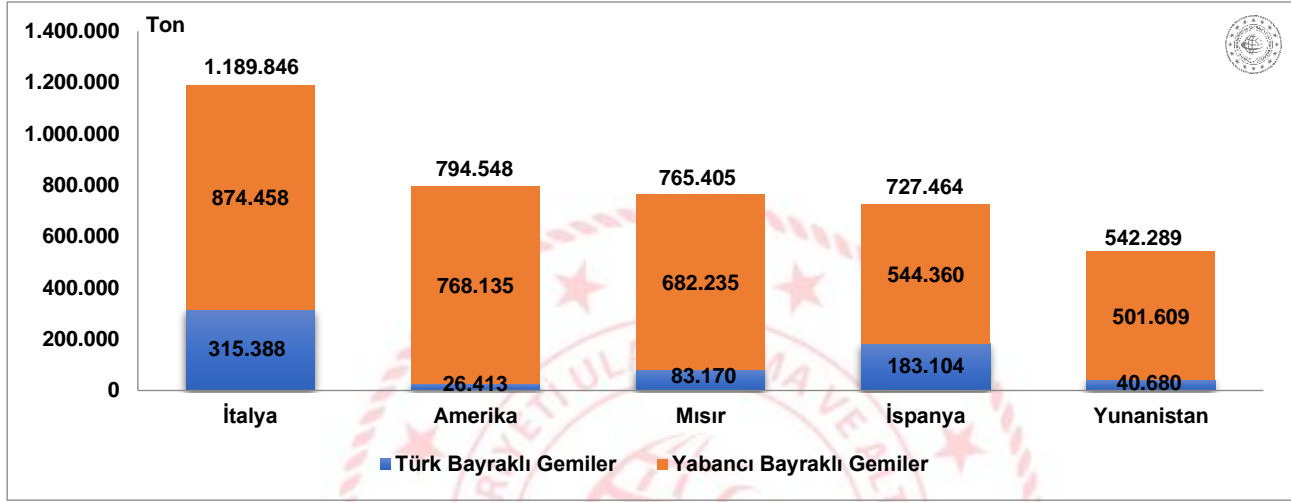
### Yurt Dışından Deniz Yolu ile En Fazla Gelen İlk 5 Yük Cinsi\*, Şubat 2025



## En fazla yükün gittiği ülke İtalya oldu

2025 yılı Şubat ayında limanlarımızdan deniz yolu ile yurt dışına gitmek üzere yapılan yüklemelerde ilk sırayı 1 milyon 189 bin 846 ton ile İtalya aldı. İtalya'yı sırasıyla 794 bin 548 ton ile Amerika'ya ve 765 bin 405 ton Mısır'a yapılan taşımalar takip etti. İtalya'ya giden yüklerin 315 bin 388 tonu (%26,5'i) Türk bayraklı gemilerle, 874 bin 458 tonu ise (%73,5'i) yabancı bayraklı gemilerle taşındı.

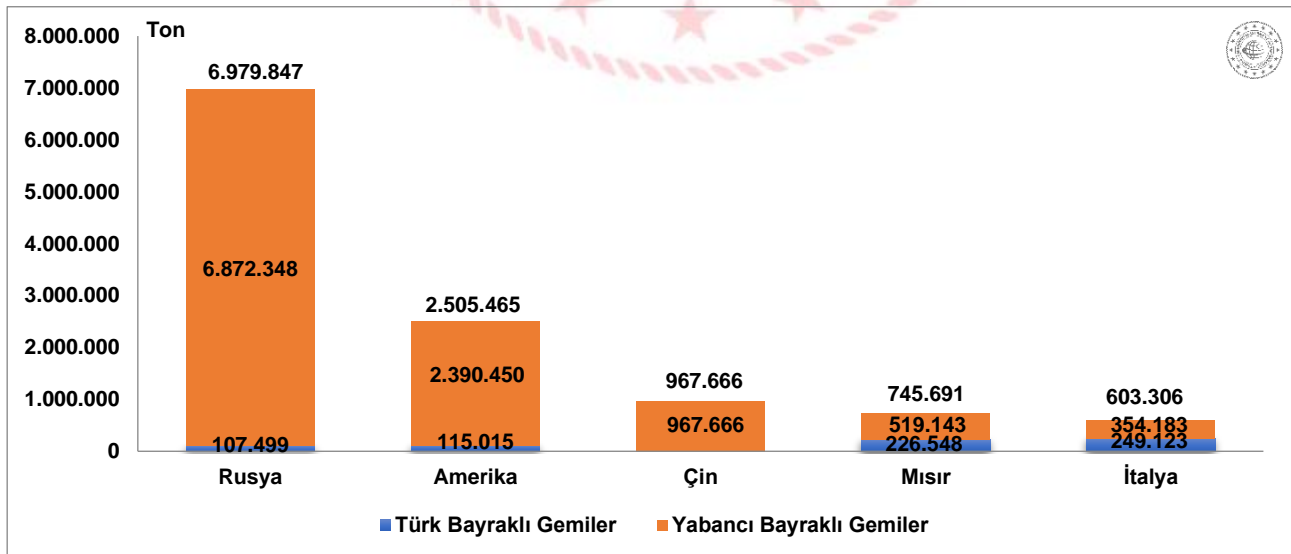
### Deniz Yolu ile En Fazla Yükün Gittiği İlk 5 Ülke, Aralık 2024



## Rusya, deniz yolu ile en fazla yükün geldiği ülke oldu

2025 yılı Şubat ayında deniz yolu ile limanlarımıza en fazla yükün geldiği ülke 6 milyon 979 bin 847 ton ile Rusya oldu. Rusya'yı sırasıyla 2 milyon 505 bin 465 ton ile Amerika'dan ve 967 bin 666 ton ile Çin'den yapılan taşımalar takip etti. Rusya'dan gelen yüklerin 107 bin 499 tonu (%1,5'i) Türk bayraklı gemilerle, 6 milyon 872 bin 348 tonu ise (%98,5'i) yabancı bayraklı gemilerle taşındı.

### Deniz Yolu ile En Fazla Yükün Geldiği İlk 5 Ülke, Şubat 2025





## Yurt dışı yüklerinin %7,7'si Türk bayraklı gemiler ile taşındı

2025 yılı Şubat ayında limanlarımızda elleçlenen 30 milyon 855 bin 73 ton yurt dışı yükünün %7,7'si Türk bayraklı gemilerle taşındı. Şubat ayında Türk bayraklı gemiler ile yurtdışına taşınan yük miktarı 2 milyon 360 bin 903 ton ile bir önceki yılın aynı ayına göre %0,02 azaldı. Yabancı bayraklı gemiler ile yurtdışından taşınan yük miktarı ise 28 milyon 494 bin 170 ton ile bir önceki yılın aynı ayına göre %6,4 azaldı.

### Geminin Bayrağına Göre Yurt Dışı Yük Taşımaları, Şubat 2025

(Ton)

Aylar	Yıl	Türk Bayraklı		Yabancı Bayraklı		Toplam	
		Miktar	Değişim (%)	Miktar	Değişim (%)	Miktar	Değişim (%)
Şubat	2024	2.361.405	-0,02	30.435.404	-6,4	32.796.809	-5,9
	2025	2.360.903		28.494.170		30.855.073	
Ocak-Şubat	2024	4.730.081	7,3	61.299.532	3,1	66.029.613	3,4
	2025	5.075.588		63.203.707		68.279.295	

\*Transit yük taşımaları hariç tutulmuştur.

## Limanlarımızda elleçlenen sıvı dökme yük miktarı %6,0 azaldı

Limanlarımızda elleçlenen yüklerin kargo tiplerine bakıldığında, 2025 yılı Şubat ayında en fazla elleçleme 12 milyon 959 bin 766 ton ile sıvı dökme yüklerde gerçekleşti. Sıvı dökme yüklerde gerçekleşen elleçleme miktarı bir önceki yılın aynı ayına göre %6,0 azaldı. Sıvı dökme yükleri, 11 milyon 209 bin 693 ton ile bir önceki yılın aynı ayına göre %10,6 azalan sıvı dökme yükler ve 10 milyon 503 bin 676 ton ile bir önceki yılın aynı ayına göre ton bazında %12,2 azalan konteynerlerde taşınan yükler takip etti. Şubat ayında araç içi taşınan yükler de 1 milyon 86 bin 533 ton ile bir önceki yılın aynı ayına göre %6,4 arttı.

### Kargo Tipine Göre Yük Elleçleme, Şubat 2025

(Ton)

Aylar	Yıl	Katı Dökme Yük		Sıvı Dökme Yük		Genel Kargo		Konteyner		Araç İçi Taşınan Yük	
		Miktar	Değişim (%)	Miktar	Değişim (%)	Miktar	Değişim (%)	Miktar	Değişim (%)	Miktar	Değişim (%)
Şubat	2024	12.536.154	-10,6	13.789.216	-6,0	4.548.725	1,4	11.960.932	-12,2	1.021.504	6,4
	2025	11.209.693		12.959.766		4.610.596		10.503.676		1.086.533	
Ocak-Şubat	2024	25.299.650	3,5	27.571.484	0,9	9.636.458	10,2	22.580.219	-1,0	1.888.276	9,1
	2025	26.175.738		27.813.002		10.620.676		22.362.189		2.060.043	

Bu konu ile ilgili bir sonraki haber bülteninin yayımlanma tarihi 10 Nisan 2025'tür.

### AÇIKLAMALAR

Çalışmanın kapsamını, Ulaştırma ve Altyapı Bakanlığı'na bağlı limanlarımızda yükleme ve boşaltma yapan Türk ve yabancı bandıralı gemilerce taşınan yükler oluşturmuştur. Yük bilgilerine ait veriler, Liman Tek Pencere Sistemi (LTP) aracılığıyla elde edilmiştir.

# Denizcilik Genel Müdürlüğü

## TANIMLAR

**Yük Elleçleme:** Limanlarda deniz yoluyla yapılan her türlü yükleme ve boşaltma işlemlerini ifade eder.

**Liman Başkanlığı:** 618 sayılı Limanlar Kanunu, 4922 sayılı Denizde Can ve Mal Koruma Hakkında Kanun ile yürürlükte bulunan diğer ulusal mevzuat ve uluslararası sözleşme gerekleri ile ilgili hükümlerin idare adına taşradaki icra organıdır.

### Kargo Tipleri

**-Araç İçi Taşınan Yük:** Tır, Tır Tankeri, Kamyon, Kamyonet vb. araçlar içinde taşınan yükleri içermektedir.

**-Genel Kargo:** Paketli hâlde ve düzenli istif edilebilen yükleri içermektedir.

**-Katı/Kuru Dökme Yük:** Maden cevheri, hurda metal, hububat gibi dökme hâlde bulunan yükleri içermektedir.

**-Konteyner:** Konteyner, uluslararası standartlara sahip taşımacılık sistemi içinde verimli, güvenli ve hasarsız bir şekilde malzeme taşınması için üretilmiş, yeniden kullanılabilir çelik kutu şeklinde yapılardır. Konteyner kapasitesi genellikle TEU adı verilen 20 feet konteyner adeti ile belirtilir.

**-Sıvı Dökme Yük:** Ham Petrol ve petrol ürünleri, bitkisel yağlar, sıvı gazlar, kimyasal maddeler, alkollü ve alkolsüz içecekler gibi sıvı halde bulunan yükleri içermektedir.

### Yük İşlem Türleri

**Yurt Dışından Yapılan Taşıma:** Yabancı ülke limanlarından gemiye yüklenen yükün boşaltma işleminin yapılacağı Türk limanına yapılan taşıma işlemini ifade eder. Taşımanın gerçekleştiği ülke yükün en son yüklendiği ülkeyi ifade eder fakat yükün ilk yüklendiği ülke veya yükün menşei ülkesi olduğunu ifade etmez.

**Yurt Dışına Yapılan Taşıma:** Türk limanlarından gemiye yüklenen yükün boşaltma işleminin yapılacağı yabancı ülke limanına yapılan taşıma işlemini ifade eder. Taşımanın gerçekleştiği ülke yükün gideceği ülkeyi ifade eder fakat yükün son teslim ülkesi/nihai varış ülkesi olduğunu ifade etmez.

**Kabotaj:** Türk karasularındaki limanlar arasında Türk bayraklı gemilerle yapılan deniz taşımacılığı faaliyetidir.

**Transit Boşaltma:** Yurtdışındaki bir ülke limanına gitmek üzere, yurtdışından gemi ile gelen yükün gemiden ülkemiz limanlarına boşaltılması işlemine transit boşaltma denir.


**Transit Yükleme:** Yurtdışından gemi, boru hattı, tır, demiryolu vs. ile gelen yükün yurtdışındaki bir ülke limanına gitmek üzere gemiye yüklenmesi işlemine transit yükleme denir.

## YASAL UYARI

Ulaştırma ve Altyapı Bakanlığı, bu bültende yer alan bilgilerin doğruluğunu, değişmez ve eksiksiz olduğunu taahhüt etmemektedir. Bu bilgilerin yanlış ve eksik kullanımı veya yorumlanması durumunda Ulaştırma ve Altyapı Bakanlığı'na herhangi bir kusur ya da sorumluluk yüklenemez.

Ulaştırma ve Altyapı Bakanlığı, bültende yer alan bilgileri önceden bildirimde bulunmaksızın değiştirme veya yayımdan kaldırma hakkını saklı tutar.

Yük elleçleme istatistikleri için; <https://denizcilikistatistikleri.uab.gov.tr/yuk-istatistikleri> adresini ziyaret ediniz.

 / @denizcilikgm