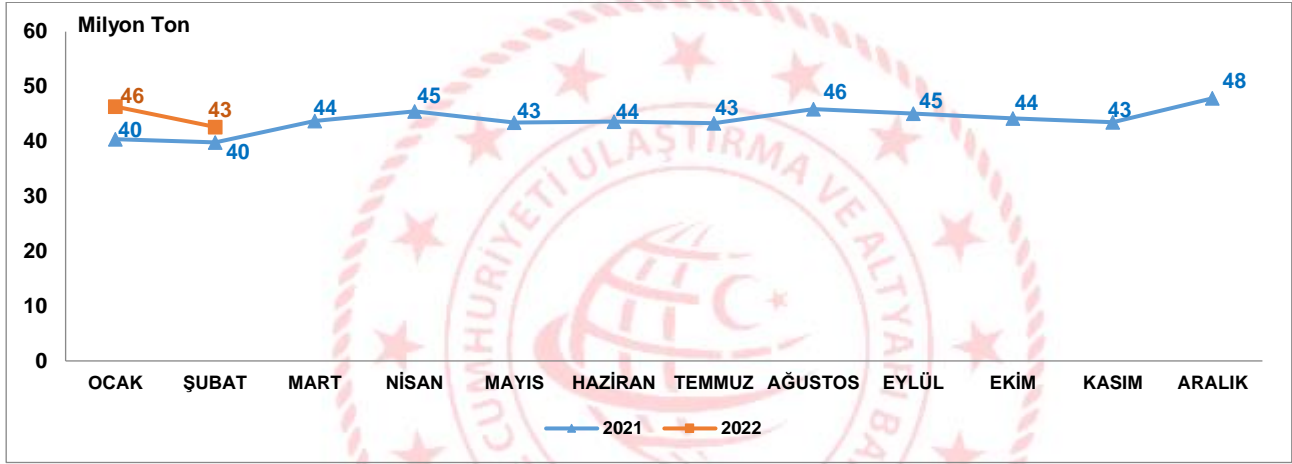


Yük İstatistikleri, Şubat 2022

Limanlarımızda elleçlenen yük miktarı %7,1 arttı

2022 yılı Şubat ayında limanlarımızda elleçlenen yük miktarı bir önceki yılın aynı ayına göre %7,1 artarak 42 milyon 630 bin 425 ton olarak gerçekleşti. 2022 yılı Ocak-Şubat döneminde ise limanlarımızda elleçlenen yük miktarı bir önceki yılın aynı dönemine göre %10,9 artarak 88 milyon 969 bin 501 ton olarak gerçekleşti.

Limanlarımızda Gerçekleştirilen Yük Elleçleme, Şubat 2022



İthalat amaçlı boşaltmalar %9,1 arttı

2022 yılı Şubat ayında limanlarımızda gerçekleştirilen ihracat amaçlı yükleme miktarı bir önceki yılın aynı ayına göre %1,5 artarak 11 milyon 496 bin 872 ton, ithalat amaçlı boşaltma miktarı ise bir önceki yılın aynı ayına göre %9,1 artarak 19 milyon 638 bin 691 ton olarak gerçekleşti. Şubat ayında dış ticaret taşımaları bir önceki yılın aynı ayına göre %6,2 artarak 31 milyon 135 bin 563 ton olarak gerçekleşti.

Denizyolu ile Dış Ticaret, Şubat 2022

(TON)

Aylar	Yıl	İhracat		İthalat		Dış Ticaret	
		Miktar	Değişim (%)	Miktar	Değişim (%)	Miktar	Değişim (%)
Şubat	2021	11.323.338		17.996.447		29.319.785	
	2022	11.496.872	1,5	19.638.691	9,1	31.135.563	6,2
Ocak-Şubat	2021	22.498.915		36.076.591		58.575.506	
	2022	23.867.929	6,1	40.600.021	12,5	64.467.950	10,1

Transit yük taşımaları %6,3 arttı

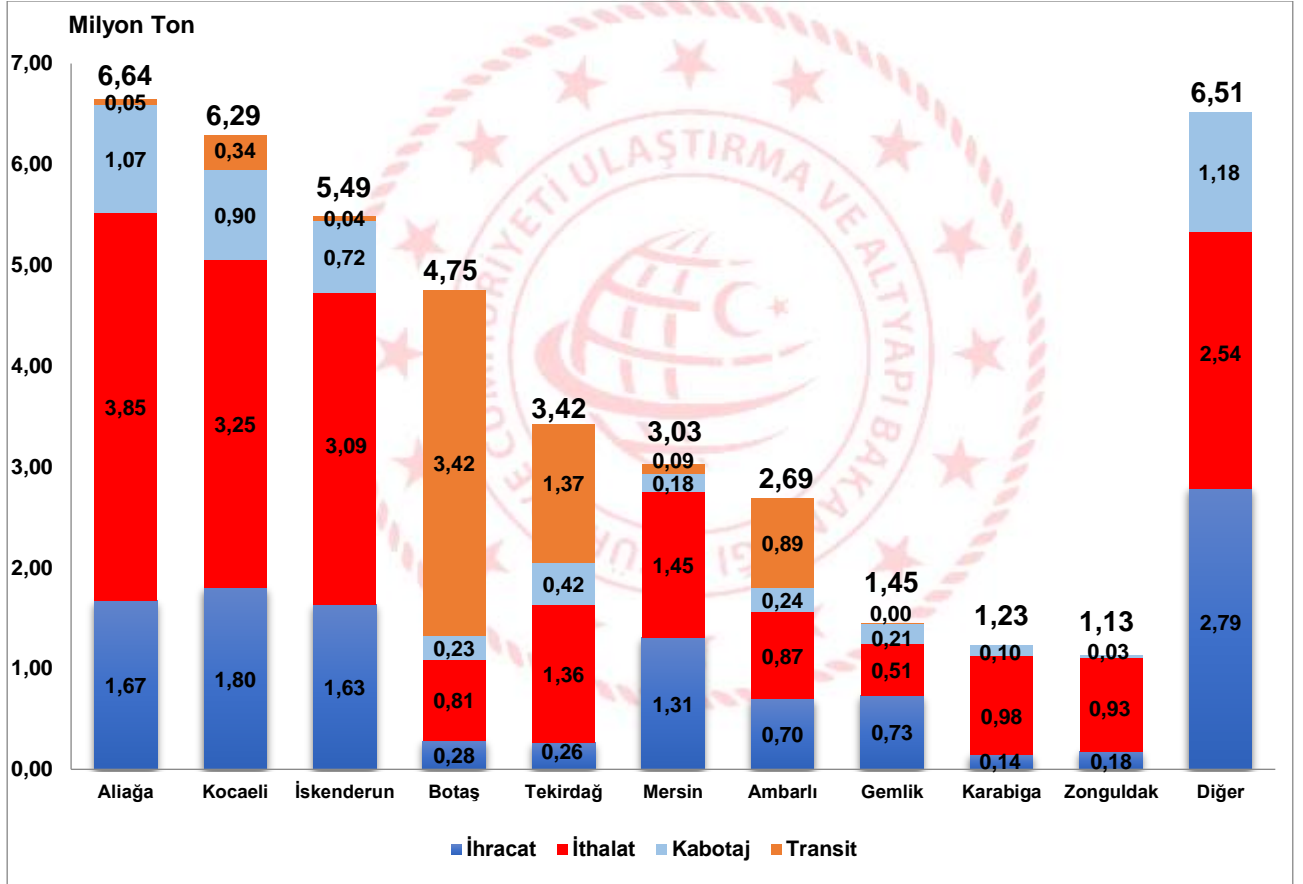
2022 yılı Şubat ayında limanlarımızda denizyolu ile yapılan transit yük taşımaları bir önceki yılın aynı ayına göre %6,3 artarak 6 milyon 215 bin 35 ton oldu. Şubat ayında kabotajda taşınan yük miktarı ise 5 milyon 279 bin 827 ton ile bir önceki yılın aynı ayına göre %13,4 arttı.

En fazla yük elleçleme Aliğa Liman Başkanlığı idari sınırlarında gerçekleşti

2022 yılı Şubat ayında Aliğa Liman Başkanlığı idari sınırlarında faaliyet gösteren liman tesislerinde toplam 6 milyon 643 bin 498 ton yük elleçlemesi gerçekleşti. Aliğa Liman Başkanlığı idari sınırlarında elleçlenen yüklerin, 5 milyon 519 bin 615 tonunu (%83,1'ini) dış ticaret yükleri, 1 milyon 72 bin 422 tonunu (%16,1'ini) kabotaj yükleri ve 51 bin 461 tonunu ise (%0,8'ini) transit yükler oluşturmaktadır. Aliğa Liman Başkanlığı'nı 6 milyon 287 bin 694 ton ile Kocaeli Liman Başkanlığı ve 5 milyon 486 bin 775 ton ile İskenderun Liman Başkanlığı takip etti.

Şubat ayında 36 liman başkanlığının idari sınırlarında faaliyet gösteren liman tesislerinde yük elleçlemesi gerçekleşmiştir. En fazla yük elleçlemesi gerçekleşen ilk 10 liman başkanlığında toplam 36 milyon 116 bin 891 ton yük elleçlenmiş olup limanlarımızda elleçlenen toplam yükün %84,7'sini oluşturmaktadır.

En Fazla Yük Elleçlemesi Yapılan İlk 10 Liman Başkanlığı, Şubat 2022



En fazla artış Jet Yakıtı yük cinsinde oldu

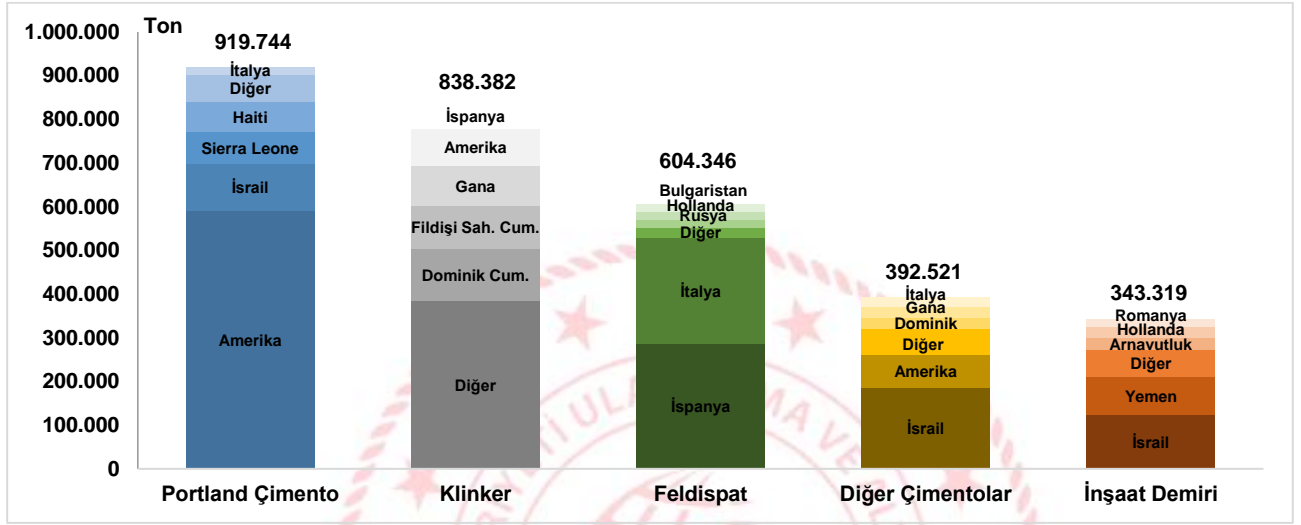
2022 yılı Şubat ayında limanlarımızda 300 bin 372 ton Jet Yakıtı (Benzin Tipi) elleçlemesi gerçekleşti. Jet Yakıtı, 212 bin 963 tonluk artış ile bir önceki aya göre elleçleme miktarlarında (%243,6'lık artış) en fazla artış gösteren yük cinsi oldu. Bu yük cinsini sırasıyla, 165 bin 169 ton artış ile Demir Cevheri ve Konsantreleri ve 121 bin 26 ton artış ile Arpa yük cinsleri takip etti. Ham Petrol ise 1 milyon 22 bin 643 tonluk düşüş ile bir önceki aya göre elleçleme miktarı en fazla azalan yük cinsi oldu. Bu yük cinsini sırasıyla, 732 bin 745 tonluk düşüş ile 20'lik konteynerler ve 681 bin 97 tonluk düşüş ile 40'lik konteynerler takip etti.

Denizcilik Genel Müdürlüğü

Denizyolu ile en fazla ihrac edilen yük cinsi Portland Çimento oldu

2022 yılı Şubat ayında Portland Çimento yük cinsi limanlarımızda elleçlenen ihracat yükleri içerisinde 919 bin 744 ton ile ilk sırayı aldı. Portland Çimento yük cinsini sırasıyla, 838 bin 382 ton ile Klinker ve 604 bin 346 ton ile Feldispat yük cinsleri takip etti.

Denizyolu ile Yapılan İhracatta İlk 5 Yük Cinsi*, Şubat 2022

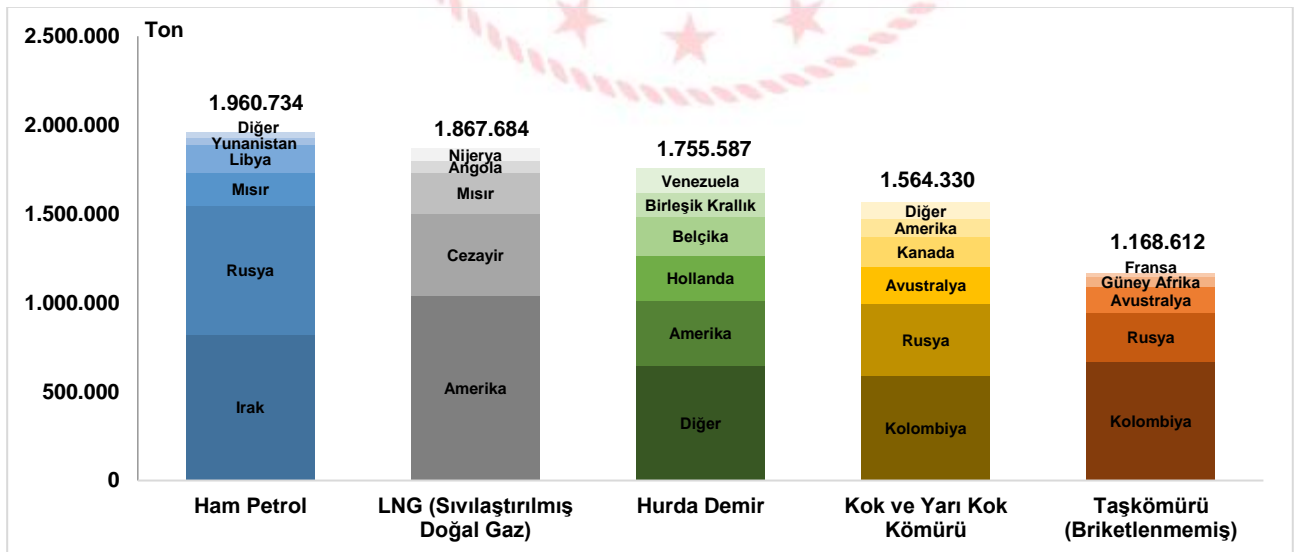


* Konteynerlerde ve araçlarda taşınan yükler hariç tutulduğunda

Denizyolu ile en fazla ithal edilen yük cinsi Ham Petrol oldu

2022 yılı Şubat ayında Ham Petrol limanlarımızda elleçlenen ithalat yükleri içerisinde 1 milyon 960 bin 734 ton ile ilk sırayı aldı. Bunu sırasıyla, 1 milyon 867 bin 684 ton ile LNG (Sıvılaştırılmış Doğal Gaz) ve 1 milyon 755 bin 587 ton ile Hurda Demir yük cinsleri takip etti.

Denizyolu ile Yapılan İthalatta İlk 5 Yük Cinsi*, Şubat 2022

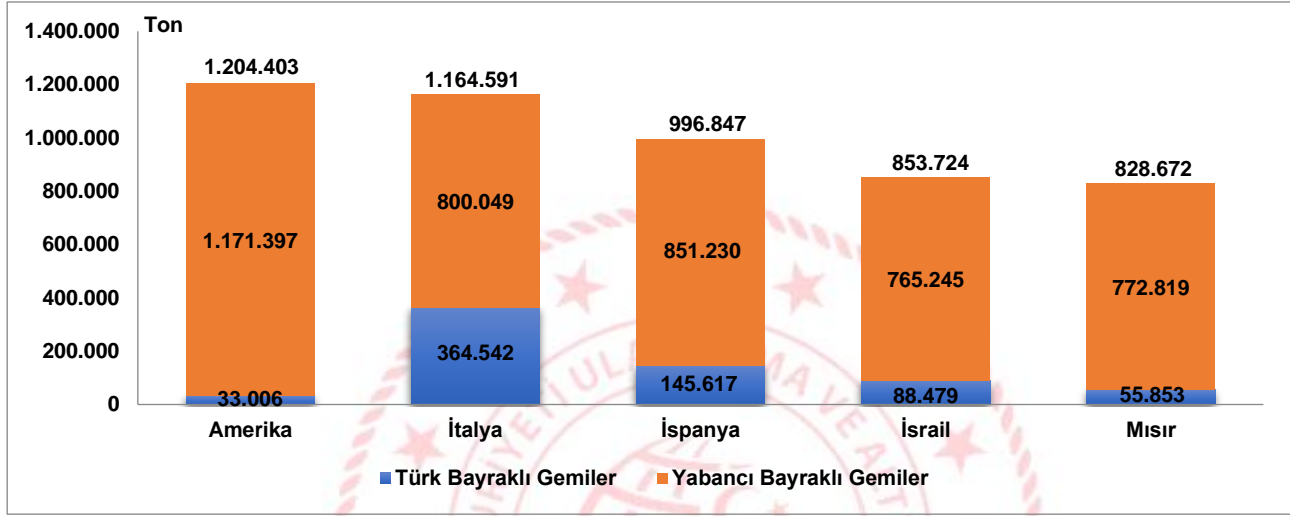


* Konteynerlerde ve araçlarda taşınan yükler hariç tutulduğunda

En fazla ihracat yapılan ülke Amerika oldu

2022 yılı Şubat ayında denizyolu ile yapılan ihracatta en fazla yük elleçlemesi 1 milyon 204 bin 403 ton ile Amerika'ya yapılan taşımalarda gerçekleşti. Amerika'yı sırasıyla 1 milyon 164 bin 591 ton ile İtalya'ya ve 996 bin 847 ton ile İspanya'ya yapılan taşımalar takip etti. Amerika'ya giden yüklerin 33 bin 6 tonu (%2,7'si) Türk bayraklı gemilerle, 1 milyon 171 bin 397 tonu ise (%97,3'ü) yabancı bayraklı gemilerle taşındı.

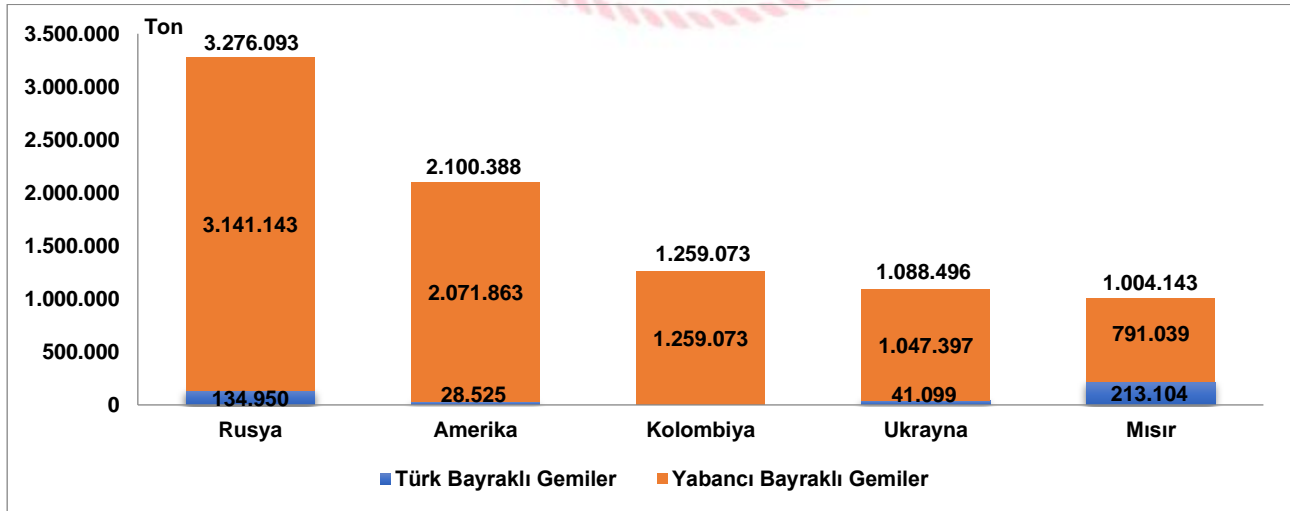
Denizyolu ile Yapılan İhracatta İlk 5 Ülke, Şubat 2022



İthalatta ilk sırayı Rusya aldı

2022 yılı Şubat ayında denizyolu ile yapılan ithalatta en fazla yük elleçlemesi 3 milyon 276 bin 93 ton ile Rusya'dan yapılan taşımalarda gerçekleşti. Rusya'yı sırasıyla 2 milyon 100 bin 388 ton ile Amerika'dan ve 1 milyon 259 bin 73 ton ile Kolombiya'dan yapılan taşımalar takip etti. Rusya'dan gelen yüklerin 134 bin 950 tonu (%4,1'i) Türk bayraklı gemilerle, 3 milyon 141 bin 143 tonu ise (%95,9'u) yabancı bayraklı gemilerle taşındı.

Denizyolu ile Yapılan İthalatta İlk 5 Ülke, Şubat 2022



Dış ticarete konu olan yüklerin %7,2'si Türk bayraklı gemiler ile taşındı

2022 yılı Şubat ayında limanlarımızda elleçlenen dış ticarete konu 31 milyon 135 bin 563 ton yükün %7,2'si Türk bayraklı gemilerle taşındı. Şubat ayında Türk bayraklı gemiler ile taşınan yük miktarı 2 milyon 254 bin 500 ton ile bir önceki yılın aynı ayına göre %2,1 azaldı. Yabancı bayraklı gemiler ile taşınan yük miktarı ise 28 milyon 881 bin 63 ton ile bir önceki yılın aynı ayına göre %6,9 arttı.

Geminin Bayrağına Göre Dış Ticaret, Şubat 2022		(TON)					
Aylar	Yıl	Türk Bayraklı		Yabancı Bayraklı		Toplam	
		Miktar	Değişim (%)	Miktar	Değişim (%)	Miktar	Değişim (%)
Şubat	2021	2.301.792		27.017.993		29.319.785	
	2022	2.254.500	-2,1	28.881.063	6,9	31.135.563	6,2
Ocak-Şubat	2021	4.883.059		53.692.447		58.575.506	
	2022	4.655.933	-4,7	59.812.017	11,4	64.467.950	10,1

Limanlarımızda elleçlenen genel kargo miktarında %25,1 artış gerçekleşti

Limanlarımızda elleçlenen yüklerin kargo tiplerine bakıldığında, 2022 yılı Şubat ayında en fazla elleçleme 12 milyon 924 bin 392 ton ile katı dökme yüklerde gerçekleşti. Katı dökme yüklerde gerçekleşen elleçleme miktarı bir önceki yılın aynı ayına göre %1,8 azaldı. Katı dökme yükleri, 12 milyon 666 bin 619 ton ile bir önceki yılın aynı ayına göre %14,4 artan sıvı dökme yükler ve 10 milyon 867 bin 643 ton ile bir önceki yılın aynı ayına göre %4,1 artan konteynerlerde taşınan yükler takip etti. Şubat ayında araç içi taşınan yükler de 968 bin 120 ton ile bir önceki yılın aynı ayına göre %2,2 azaldı.

Kargo Tipine Göre Yük Elleçleme, Şubat 2022		(TON)									
Aylar	Yıl	Katı Dökme Yük		Sıvı Dökme Yük		Genel Kargo		Konteyner		Araç İçi Taşınan Yük	
		Miktar	Değişim (%)	Miktar	Değişim (%)	Miktar	Değişim (%)	Miktar	Değişim (%)	Miktar	Değişim (%)
Şubat	2021	13.163.368		11.070.493		4.161.022		10.436.642		989.819	
	2022	12.924.392	-1,8	12.666.619	14,4	5.203.651	25,1	10.867.643	4,1	968.120	-2,2
Ocak-Şubat	2021	26.642.378		22.387.284		8.498.969		20.829.408		1.858.831	
	2022	26.565.835	-0,3	26.882.222	20,1	10.450.686	23,0	23.131.046	11,0	1.939.712	4,4

Bu konu ile ilgili bir sonraki haber bülteninin yayımlanma tarihi 11 Nisan 2022'dir.

AÇIKLAMALAR

Çalışmanın kapsamını, Ulaştırma ve Altyapı Bakanlığı'na bağlı limanlarımızda yükleme ve boşaltma yapan Türk ve yabancı bandıralı gemilerce taşınan yükler oluşturmuştur. Yük bilgilerine ait veriler, Liman Tek Pencere Sistemi (LTP) aracılığıyla elde edilmiştir.

Denizcilik Genel Müdürlüğü

TANIMLAR

Yük Elleçleme: Limanlarda deniz yoluyla yapılan her türlü yükleme ve boşaltma işlemlerini ifade eder.

Liman Başkanlığı: 618 sayılı Limanlar Kanunu, 4922 sayılı Denizde Can ve Mal Koruma Hakkında Kanun ile yürürlükte bulunan diğer ulusal mevzuat ve uluslararası sözleşme gerekleri ile ilgili hükümlerin idare adına taşradaki icra organıdır.

Kargo Tipleri

-Araç İçi Taşınan Yük: Tır, Tır Tankeri, Kamyon, Kamyonet vb. araçlar içinde taşınan yükleri içermektedir.

-Genel Kargo: Paketli hâlde ve düzenli istif edilebilen yükleri içermektedir.

-Katı/Kuru Dökme Yük: Maden cevheri, hurda metal, hububat gibi dökme hâlde bulunan yükleri içermektedir.

-Konteyner: Konteyner, uluslararası standartlara sahip taşımacılık sistemi içinde verimli, güvenli ve hasarsız bir şekilde malzeme taşınması için üretilmiş, yeniden kullanılabilir çelik kutu şeklinde yapılardır. Konteyner kapasitesi genellikle TEU adı verilen 20 feet konteyner adeti ile belirtilir.

-Sıvı Dökme Yük: Ham Petrol ve petrol ürünleri, bitkisel yağlar, sıvı gazlar, kimyasal maddeler, alkollü ve alkolsüz içecekler gibi sıvı halde bulunan yükleri içermektedir.

Yük İşlem Türleri

İthalat: Yabancı ülke limanlarından ülke limanlarımıza ithalat amaçlı yapılan boşaltma işlemini ifade eder. İthalat ülkesi yükün geldiği ülkeyi ifade eder fakat yükün ilk yüklendiği ülke veya yükün menşei ülkesi olduğunu ifade etmez.

İhracat: Türk limanlarından yabancı ülke limanına ihracat amaçlı yapılan yükleme işlemini ifade eder. İhracat ülkesi yükün gideceği ülkeyi ifade eder fakat yükün son teslim ülkesi olduğunu ifade etmez.

Kabotaj: Türk karasularındaki limanlar arasında Türk bayraklı gemilerle yapılan deniz taşımacılığı faaliyetidir.

Transit Boşaltma: Yurtdışındaki bir ülke limanına gitmek üzere, yurtdışından gemi ile gelen yükün gemiden ülkemiz limanlarına boşaltılması işlemine transit boşaltma denir.


Transit Yükleme: Yurtdışından gemi, boru hattı, tır, demiryolu vs. ile gelen yükün yurtdışındaki bir ülke limanına gitmek üzere gemiye yüklenmesi işlemine transit yükleme denir.

YASAL UYARI

Ulaştırma ve Altyapı Bakanlığı, bu bültende yer alan bilgilerin doğruluğunu, değişmez ve eksiksiz olduğunu taahhüt etmemektedir. Bu bilgilerin yanlış ve eksik kullanımı veya yorumlanması durumunda Ulaştırma ve Altyapı Bakanlığı'na herhangi bir kusur ya da sorumluluk yüklenemez.

Ulaştırma ve Altyapı Bakanlığı, bültende yer alan bilgileri önceden bildirimde bulunmaksızın değiştirme veya yayımdan kaldırma hakkını saklı tutar.

Yük elleçleme istatistikleri için; <https://denizcilikistatistikleri.uab.gov.tr/yuk-istatistikleri> adresini ziyaret ediniz.

 / @denizcilikgm