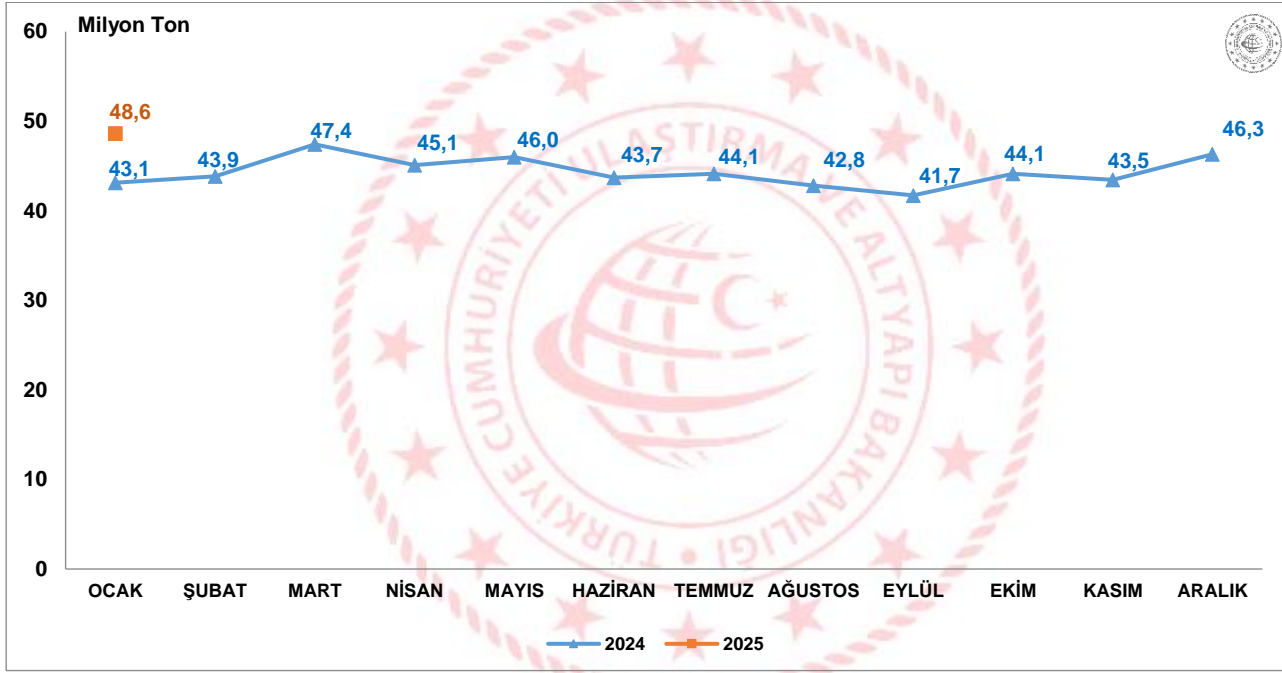


Yük İstatistikleri, Ocak 2025

Limanlarımızda elleçlenen yük miktarı %12,8 arttı.

2025 yılı Ocak ayında limanlarımızda elleçlenen yük miktarı bir önceki yılın aynı ayına göre %12,8 artarak 48 milyon 626 bin 513 ton olarak gerçekleşti. 2025 yılının Ocak ayı limanlarımızda en fazla yükün elleçlendiği ay oldu.

Limanlarımızda Gerçekleştirilen Yük Elleçleme, Ocak 2025



Yurt dışı yük taşımaları %12,6 arttı

2025 yılı Ocak ayında limanlarımızdan yurt dışı limanlarına giden yük miktarı bir önceki yılın aynı ayına göre %5,3 artarak 11 milyon 792 bin 496 ton, yurt dışı limanlarından limanlarımıza gelen yük miktarı da bir önceki yılın aynı ayına göre %16,3 artarak 25 milyon 625 bin 502 ton olarak gerçekleşti. Ocak ayında yurt dışı yük taşımaları bir önceki yılın aynı ayına göre %12,6 artarak 37 milyon 417 bin 998 ton olarak gerçekleşti.

Deniz Yolu ile Yapılan Yurt Dışı Yük Taşımaları, Ocak 2025

(Ton)

Aylar	Yıl	Yükleme		Boşaltma		Toplam	
		Miktar	Değişim (%)	Miktar	Değişim (%)	Miktar	Değişim (%)
Ocak	2024	11.196.920	5,3	22.035.884	16,3	33.232.804	12,6
	2025	11.792.496		25.625.502		37.417.998	

*Transit yük taşımaları hariç tutulmuştur.

Transit yük taşımaları %12,3 arttı

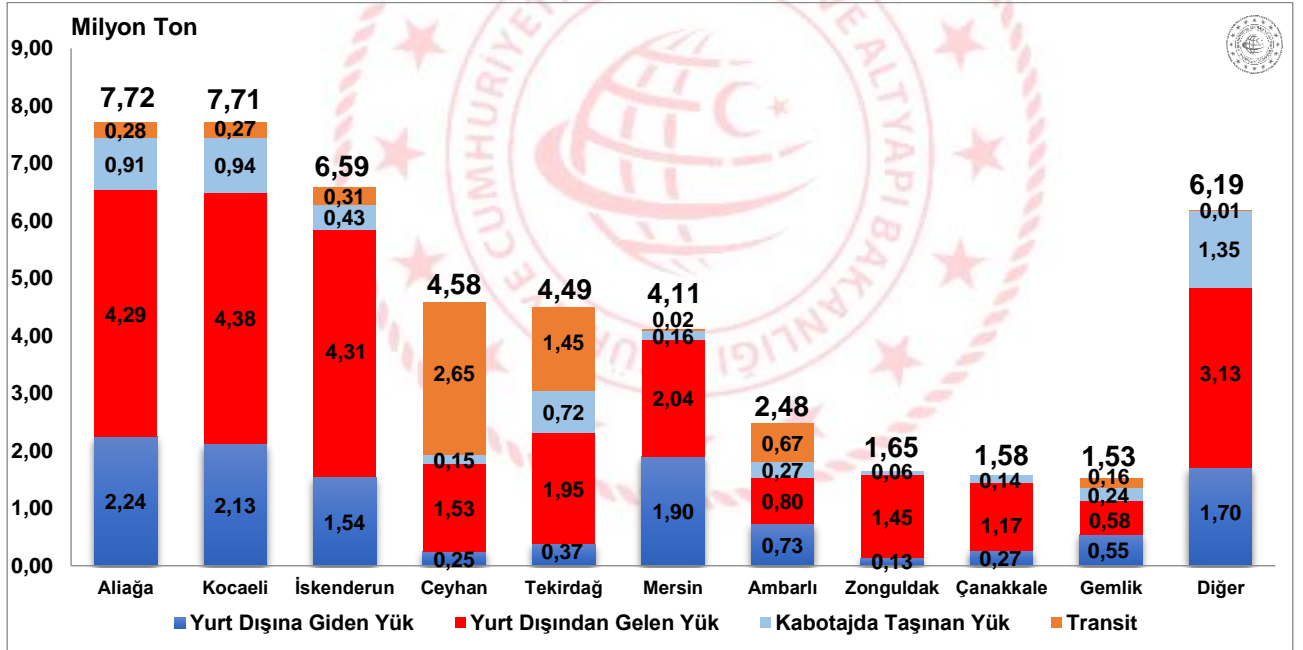
2025 yılı Ocak ayında limanlarımızda denizyolu ile yapılan transit yük taşımaları bir önceki yılın aynı ayına göre %12,3 artarak 5 milyon 833 bin 4 ton oldu. Ocak ayında kabotajda taşınan yük miktarı ise 5 milyon 375 bin 511 ton ile bir önceki yılın aynı ayına göre %14,6 arttı.

En fazla yük elleçleme Aliağa Bölge Liman Başkanlığı idari sınırlarında gerçekleşti

2025 yılı Ocak ayında Aliağa Bölge Liman Başkanlığı idari sınırlarında faaliyet gösteren liman tesislerinde toplam 7 milyon 724 bin 97 ton yük elleçlemesi gerçekleşti. Aliağa Bölge Liman Başkanlığı idari sınırlarında elleçlenen yüklerin 6 milyon 532 bin 666 tonunu (%84,6'sını) yurt dışına giden/yurt dışından gelen yükler 913 bin 343 tonunu (%11,8'ini) kabotajda taşınan yükler ve 278 bin 88 tonunu ise (%3,6'sını) transit yükler oluşturmaktadır. Aliağa Bölge Liman Başkanlığını 7 milyon 714 bin 380 ton ile Kocaeli Bölge Liman Başkanlığı ve 6 milyon 589 bin 317 ton ile İskenderun Bölge Liman Başkanlığı takip etti.

Ocak ayında 38 liman başkanlığının idari sınırlarında faaliyet gösteren liman tesislerinde yük elleçlemesi gerçekleşmiştir. En fazla yük elleçlemesi gerçekleşen ilk 10 liman başkanlığında toplam 41 milyon 237 bin 774 ton yük elleçlenmiş olup limanlarımızda elleçlenen toplam yükün %84,8'ini oluşturmaktadır.

En Fazla Yük Elleçlemesi Yapılan İlk 10 Bölge Liman Başkanlığı, Ocak 2025



En fazla artış taşkömürü yük cinsinde oldu


2025 yılı Ocak ayında limanlarımızda 3 milyon 178 bin 643 ton **taşkömürü (briktlenmemiş)** yük elleçlemesi gerçekleşti. Taşkömürü (briktlenmemiş), 637 bin 315 tonluk artış ile bir önceki aya göre elleçleme miktarlarında (%25,1'lik artış) en fazla artış gösteren yük cinsi oldu. Bu yük cinsini sırasıyla, 416 bin 183 ton artış ile **kok ve yarı kok kömürü** ve 309 bin 61 ton artış ile **taşkömürü (briktlenmiş)** yük cinsi takip etti. **Hurda demir** ise 303 bin 238 tonluk düşüş ile bir önceki aya göre elleçleme miktarı en fazla azalan (%15,8'lik azalış) yük cinsi oldu. Bu yük cinsini sırasıyla, 300 bin 905 tonluk düşüş ile **fuel oil** ve 216 bin 14 tonluk düşüş ile **buğday ve mahut (meslin)** yük cinsleri takip etti.

Denizcilik Genel Müdürlüğü

Yurt dışına deniz yolu ile en fazla giden yük portland çimento oldu

2025 yılı Ocak ayında limanlarımızdan yurt dışına gitmek üzere gemilerle en fazla taşınan yük 886 bin 263 ton ile **portland çimento** oldu. Bu yük cinsini sırasıyla, 711 bin 475 ton ile *motorin* ve 553 bin 50 ton ile *klinker* yük cinsleri takip etti.

Yurt Dışına Deniz Yolu ile En Fazla Giden İlk 5 Yük Cinsi*, Ocak 2025

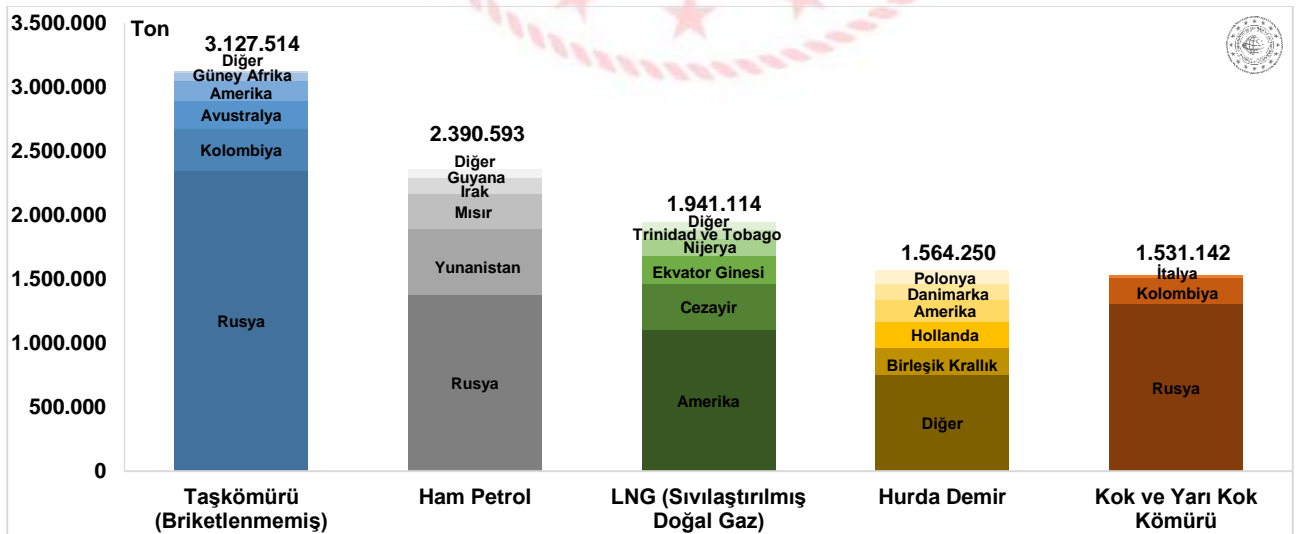


* Konteynerlerde ve araçlarda taşınan yükler hariç tutulduğunda

Yurt dışından deniz yolu ile en fazla gelen yük taşkömürü (briktlenmemiş) oldu

2025 yılı Ocak ayında yurt dışından limanlarımıza gelen gemilerde en fazla taşınan yük 3 milyon 127 bin 514 ton ile **taşkömürü (briktlenmemiş)** oldu. Bunu sırasıyla, 2 milyon 390 bin 593 ton ile *ham petrol* ve 1 milyon 941 bin 114 ton ile *LNG (Sıvılaştırılmış Doğal Gaz)* yük cinsleri takip etti.

Yurt Dışından Deniz Yolu ile En Fazla Gelen İlk 5 Yük Cinsi*, Ocak 2025

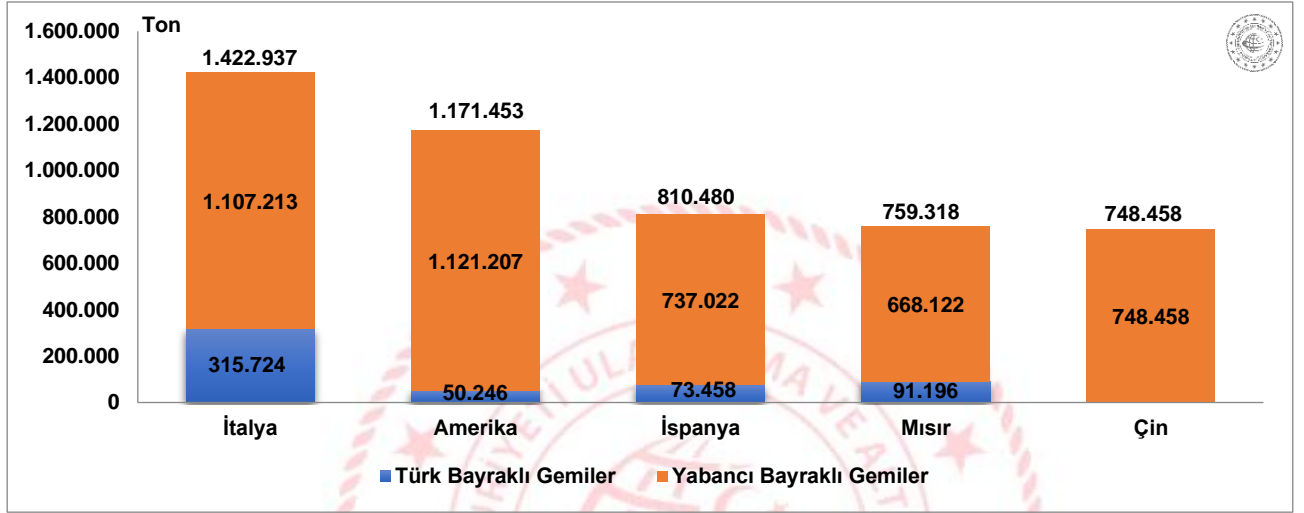


* Konteynerlerde ve araçlarda taşınan yükler hariç tutulduğunda

En fazla yükün gittiği ülke İtalya oldu

2025 yılı Ocak ayında limanlarımızdan deniz yolu ile yurt dışına gitmek üzere yapılan yüklemelerde ilk sırayı 1 milyon 422 bin 937 ton ile İtalya aldı. İtalya'yı sırasıyla 1 milyon 171 bin 453 ton ile Amerika'ya ve 810 bin 480 ton İspanya'ya yapılan taşımalar takip etti. İtalya'ya giden yüklerin 315 bin 724 tonu (%22,2'si) Türk bayraklı gemilerle, 1 milyon 107 bin 213 tonu ise (%77,8'i) yabancı bayraklı gemilerle taşındı.

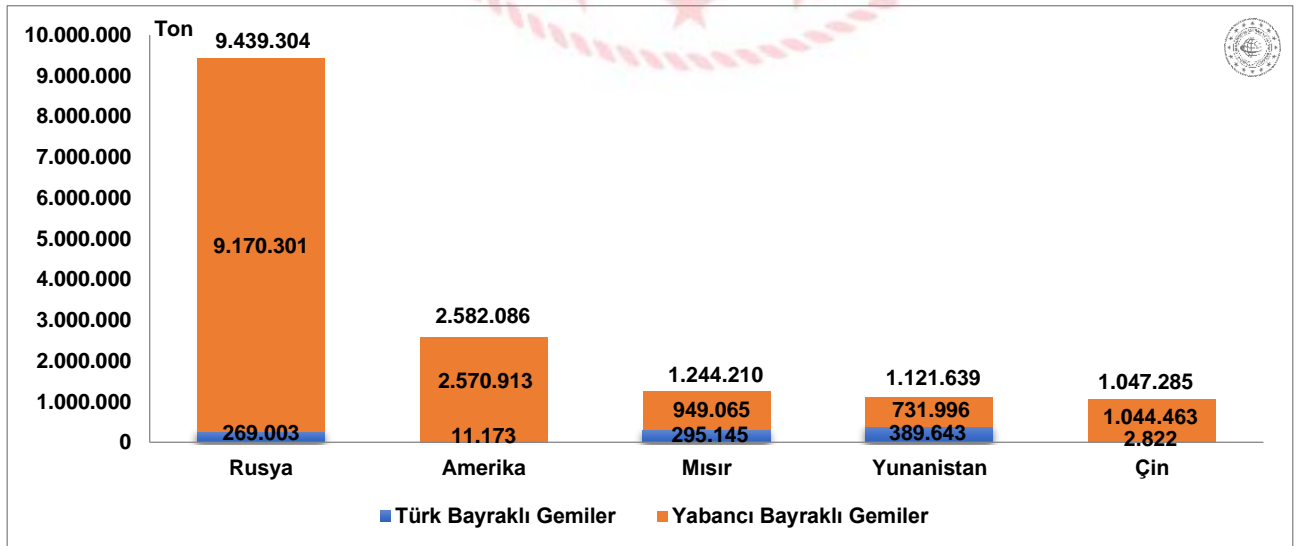
Deniz Yolu ile En Fazla Yükün Gittiği İlk 5 Ülke, Aralık 2024



Rusya, deniz yolu ile en fazla yükün geldiği ülke oldu

2025 yılı Ocak ayında deniz yolu ile limanlarımıza en fazla yükün geldiği ülke 9 milyon 439 bin 304 ton ile Rusya oldu. Rusya'yı sırasıyla 2 milyon 582 bin 86 ton ile Amerika'dan ve 1 milyon 244 bin 210 ton ile Mısır'dan yapılan taşımalar takip etti. Rusya'dan gelen yüklerin 269 bin 3 tonu (%2,8'i) Türk bayraklı gemilerle, 9 milyon 170 bin 301 tonu ise (%97,2'si) yabancı bayraklı gemilerle taşındı.

Deniz Yolu ile En Fazla Yükün Geldiği İlk 5 Ülke, Ocak 2025



Yurt dışı yüklerinin %7,2'si Türk bayraklı gemiler ile taşındı

2025 yılı Ocak ayında limanlarımızda elleçlenen 37 milyon 417 bin 998 ton yurt dışı yükünün %7,2'si Türk bayraklı gemilerle taşındı. Ocak ayında Türk bayraklı gemiler ile yurt dışına taşınan yük miktarı 2 milyon 708 bin 146 ton ile bir önceki yılın aynı ayına göre %14,3 arttı. Yabancı bayraklı gemiler ile yurt dışından taşınan yük miktarı ise 34 milyon 709 bin 852 ton ile bir önceki yılın aynı ayına göre %12,5 arttı.

Geminin Bayrağına Göre Yurt Dışı Yük Taşımaları, Ocak 2025

(Ton)

Aylar	Yıl	Türk Bayraklı		Yabancı Bayraklı		Toplam	
		Miktar	Değişim (%)	Miktar	Değişim (%)	Miktar	Değişim (%)
Ocak	2024	2.368.676		30.864.128		33.232.804	
	2025	2.708.146	14,3	34.709.852	12,5	37.417.998	12,6

*Transit yük taşımaları hariç tutulmuştur.

Limanlarımızda elleçlenen katı dökme yük miktarı %17,2 arttı

Limanlarımızda elleçlenen yüklerin kargo tiplerine bakıldığında, 2025 yılı Ocak ayında en fazla elleçleme 14 milyon 960 bin 366 ton ile katı dökme yüklerde gerçekleşti. Katı dökme yüklerde gerçekleşen elleçleme miktarı bir önceki yılın aynı ayına göre %17,2 arttı. Katı dökme yükleri, 14 milyon 838 bin 383 ton ile bir önceki yılın aynı ayına göre %7,7 artan sıvı dökme yükler ve 11 milyon 844 bin 174 ton ile bir önceki yılın aynı ayına göre ton bazında %11,5 artan konteynerlerde taşınan yükler takip etti. Ocak ayında araç içi taşınan yükler de 973 bin 510 ton ile bir önceki yılın aynı ayına göre %12,3 arttı.

Kargo Tipine Göre Yük Elleçleme, Ocak 2025

(Ton)

Aylar	Yıl	Katı Dökme Yük		Sıvı Dökme Yük		Genel Kargo		Konteyner		Araç İçi Taşınan Yük	
		Miktar	Değişim (%)	Miktar	Değişim (%)	Miktar	Değişim (%)	Miktar	Değişim (%)	Miktar	Değişim (%)
Ocak	2024	12.763.496		13.782.268		5.087.733		10.619.287		866.772	
	2025	14.960.366	17,2	14.838.383	7,7	6.010.080	18,1	11.844.174	11,5	973.510	12,3

Bu konu ile ilgili bir sonraki haber bülteninin yayımlanma tarihi 10 Mart 2025'tür.

AÇIKLAMALAR

Çalışmanın kapsamını, Ulaştırma ve Altyapı Bakanlığı'na bağlı limanlarımızda yükleme ve boşaltma yapan Türk ve yabancı bandıralı gemilerce taşınan yükler oluşturmuştur. Yük bilgilerine ait veriler, Liman Tek Pencere Sistemi (LTP) aracılığıyla elde edilmiştir.

Denizcilik Genel Müdürlüğü

TANIMLAR

Yük Elleçleme: Limanlarda deniz yoluyla yapılan her türlü yükleme ve boşaltma işlemlerini ifade eder.

Liman Başkanlığı: 618 sayılı Limanlar Kanunu, 4922 sayılı Denizde Can ve Mal Koruma Hakkında Kanun ile yürürlükte bulunan diğer ulusal mevzuat ve uluslararası sözleşme gerekleri ile ilgili hükümlerin idare adına taşradaki icra organıdır.

Kargo Tipleri

-Araç İçi Taşınan Yük: Tır, Tır Tankeri, Kamyon, Kamyonet vb. araçlar içinde taşınan yükleri içermektedir.

-Genel Kargo: Paketli hâlde ve düzenli istif edilebilen yükleri içermektedir.

-Katı/Kuru Dökme Yük: Maden cevheri, hurda metal, hububat gibi dökme hâlde bulunan yükleri içermektedir.

-Konteyner: Konteyner, uluslararası standartlara sahip taşımacılık sistemi içinde verimli, güvenli ve hasarsız bir şekilde malzeme taşınması için üretilmiş, yeniden kullanılabilir çelik kutu şeklinde yapılardır. Konteyner kapasitesi genellikle TEU adı verilen 20 feet konteyner adeti ile belirtilir.

-Sıvı Dökme Yük: Ham Petrol ve petrol ürünleri, bitkisel yağlar, sıvı gazlar, kimyasal maddeler, alkollü ve alkolsüz içecekler gibi sıvı halde bulunan yükleri içermektedir.

Yük İşlem Türleri

Yurt Dışından Yapılan Taşıma: Yabancı ülke limanlarından gemiye yüklenen yükün boşaltma işleminin yapılacağı Türk limanına yapılan taşıma işlemini ifade eder. Taşımanın gerçekleştiği ülke yükün en son yüklendiği ülkeyi ifade eder fakat yükün ilk yüklendiği ülke veya yükün menşei ülkesi olduğunu ifade etmez.

Yurt Dışına Yapılan Taşıma: Türk limanlarından gemiye yüklenen yükün boşaltma işleminin yapılacağı yabancı ülke limanına yapılan taşıma işlemini ifade eder. Taşımanın gerçekleştiği ülke yükün gideceği ülkeyi ifade eder fakat yükün son teslim ülkesi/nihai varış ülkesi olduğunu ifade etmez.

Kabotaj: Türk karasularındaki limanlar arasında Türk bayraklı gemilerle yapılan deniz taşımacılığı faaliyetidir.

Transit Boşaltma: Yurtdışındaki bir ülke limanına gitmek üzere, yurtdışından gemi ile gelen yükün gemiden ülkemiz limanlarına boşaltılması işlemine transit boşaltma denir.


Transit Yükleme: Yurtdışından gemi, boru hattı, tır, demiryolu vs. ile gelen yükün yurtdışındaki bir ülke limanına gitmek üzere gemiye yüklenmesi işlemine transit yükleme denir.

YASAL UYARI

Ulaştırma ve Altyapı Bakanlığı, bu bültende yer alan bilgilerin doğruluğunu, değişmez ve eksiksiz olduğunu taahhüt etmemektedir. Bu bilgilerin yanlış ve eksik kullanımı veya yorumlanması durumunda Ulaştırma ve Altyapı Bakanlığı'na herhangi bir kusur ya da sorumluluk yüklenemez.

Ulaştırma ve Altyapı Bakanlığı, bültende yer alan bilgileri önceden bildirimde bulunmaksızın değiştirme veya yayımdan kaldırma hakkını saklı tutar.

Yük elleçleme istatistikleri için; <https://denizcilikistatistikleri.uab.gov.tr/yuk-istatistikleri> adresini ziyaret ediniz.

 / @denizcilikgm