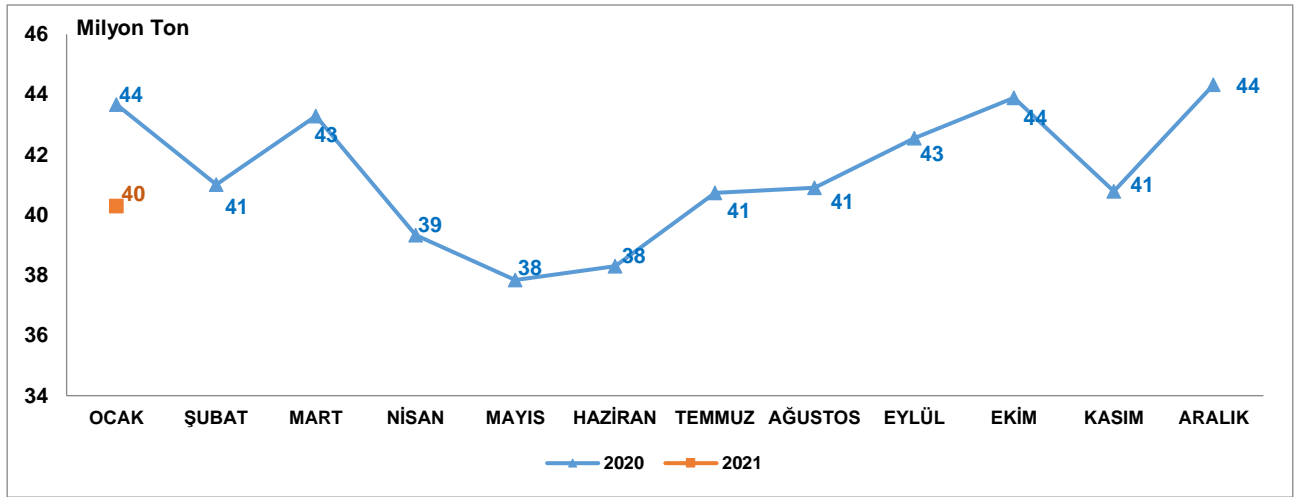


## Yük İstatistikleri, Ocak 2021

### Ocak ayında limanlarımızda 40 milyon 300 bin 45 ton yük elleçlendi

2021 yılı Ocak ayında limanlarımızda elleçlenen yük miktarı bir önceki yılın aynı ayına göre %7,7 azalarak 40 milyon 300 bin 45 ton olarak gerçekleşti.

#### Limanlarımızda Gerçekleştirilen Yük Elleçleme, Ocak 2021



### İhracat amaçlı yüklemeler %3,1 azaldı

2021 yılı Ocak ayında limanlarımızda gerçekleştirilen ihracat amaçlı yükleme miktarı bir önceki yılın aynı ayına göre %3,1 azalarak 11 milyon 170 bin 427 ton, ithalat amaçlı boşaltma miktarı ise bir önceki yılın aynı ayına göre %15,9 azalarak 18 milyon 18 bin 832 ton olarak gerçekleşti. 2021 yılı Ocak ayında dış ticaret amaçlı denizyolu taşımacılığında elleçlenen toplam yük miktarı ise bir önceki yılın aynı ayına göre %11,4 azalışla 29 milyon 189 bin 259 ton oldu.

#### Denizyolu ile Dış Ticaret, Ocak 2021

(TON)

Aylar	Yıl	İhracat		İthalat		Dış Ticaret	
		Miktar	Değişim (%)	Miktar	Değişim (%)	Miktar	Değişim (%)
Ocak	2020	11.529.896		21.423.602		32.953.498	
	2021	11.170.427	-3,1	18.018.832	-15,9	29.189.259	-11,4

### Kabotaj'da taşınan yük miktarı %11,0 arttı

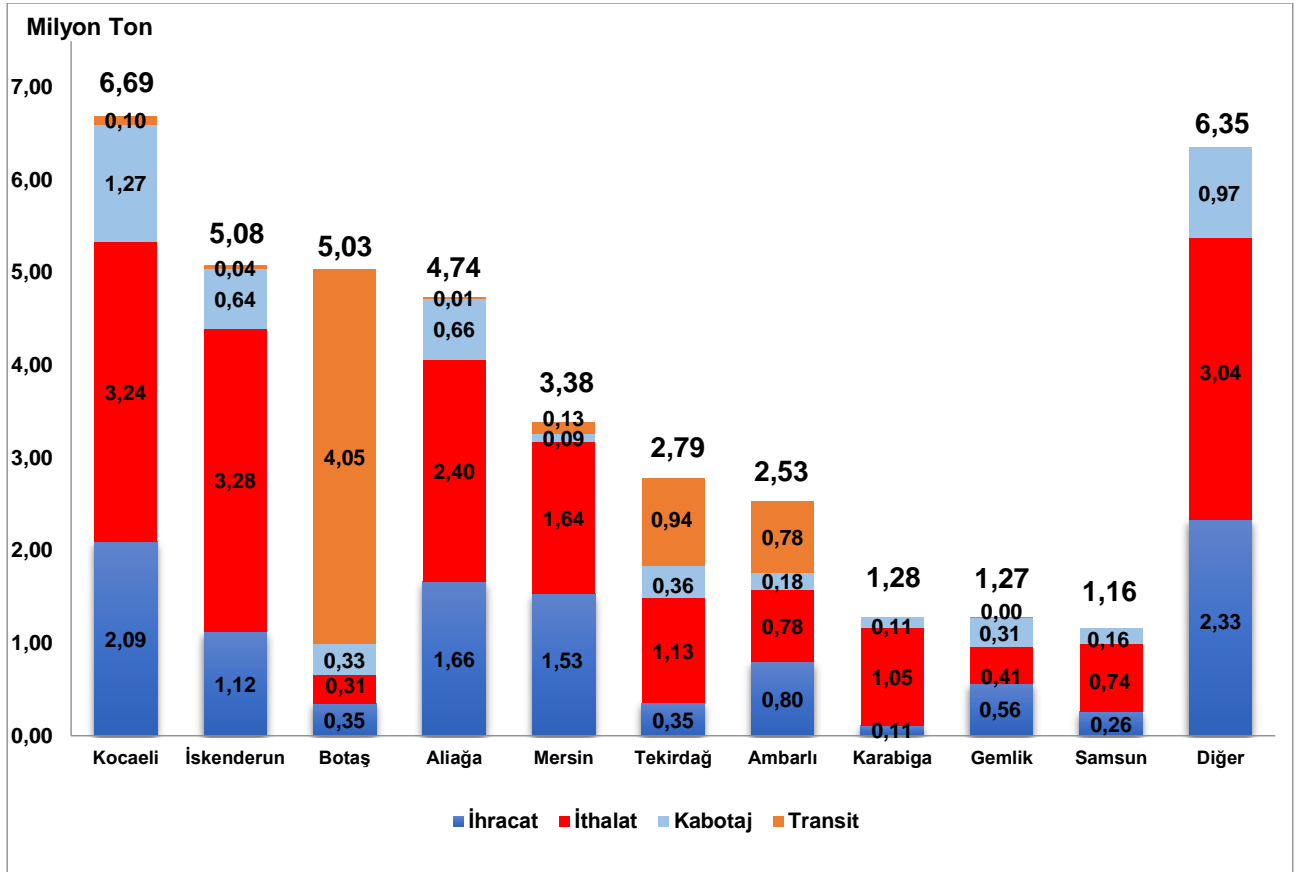
2021 yılı Ocak ayında limanlarımızda denizyolu ile yapılan transit yük taşımaları bir önceki yılın aynı ayına göre %1,8 azalarak 6 milyon 40 bin 872 ton oldu. Ocak ayında kabotajda taşınan yük miktarı ise 5 milyon 69 bin 914 ton ile bir önceki yılın aynı ayına göre %11,0 arttı.

## En fazla yük elleçleme Kocaeli Liman Başkanlığı idari sınırlarında gerçekleşti

2021 yılı Ocak ayında Kocaeli Liman Başkanlığı idari sınırlarında faaliyet gösteren liman tesislerinde toplam 6 milyon 694 bin 318 ton yük elleçlemesi gerçekleşti. Kocaeli Liman Başkanlığı idari sınırlarında elleçlenen yüklerin, 5 milyon 331 bin 755 tonunu (%79,6'sını) dış ticaret yükleri, 1 milyon 265 bin 902 tonunu (%18,9'unu) kabotaj yükleri ve 96 bin 661 tonunu ise (%1,4'ünü) transit yükler oluşturmaktadır. Kocaeli Liman Başkanlığını 5 milyon 75 bin 771 ton ile İskenderun Liman Başkanlığı ve 5 milyon 33 bin 394 ton ile Botaş Liman Başkanlığı takip etti.

Ocak ayında 38 liman başkanlığının idari sınırlarında faaliyet gösteren liman tesislerinde yük elleçlemesi gerçekleşmiştir. En fazla yük elleçlemesi gerçekleşen ilk 10 liman başkanlığında toplam 33 milyon 952 bin 758 ton yük elleçlenmiş olup limanlarımızda elleçlenen toplam yükün %84,2'sini oluşturmaktadır.

## En Fazla Yük Elleçlemesi Yapılan İlk 10 Liman Başkanlığı, Ocak 2021



## En fazla artış Üre Gübresi yük cinsinde oldu

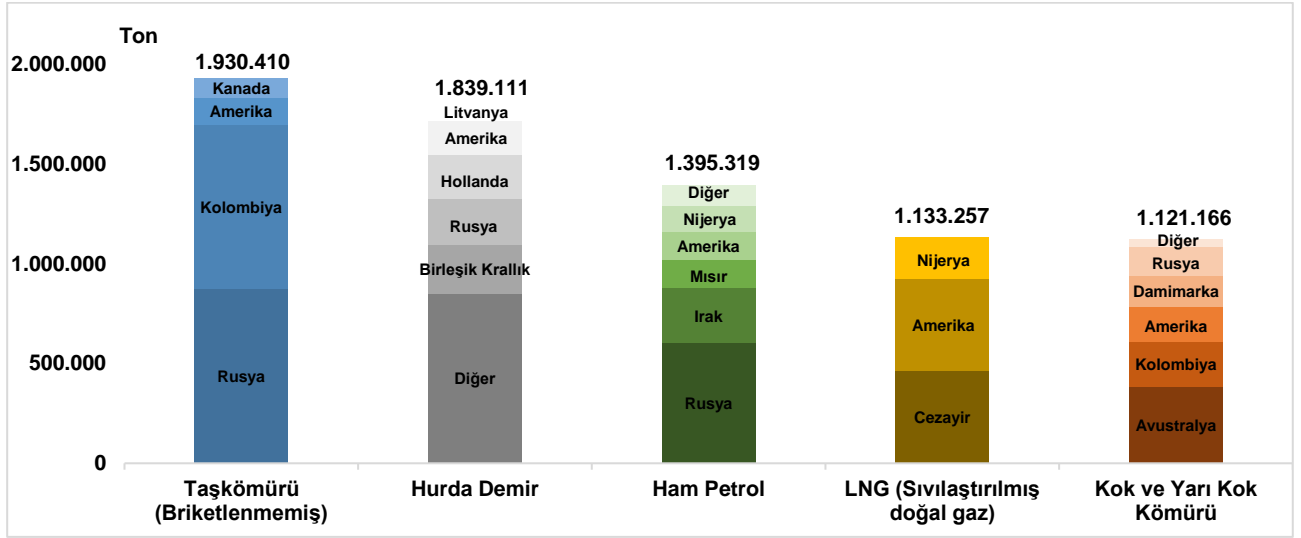
2021 yılı Ocak ayında limanlarımızda Üre Gübresi yük cinsinde 458 bin 565 ton elleçleme gerçekleşti ve 152 bin 410 tonluk artış ile bir önceki aya göre elleçleme miktarlarında %50'lik artış ile en fazla artış gösteren yük cinsi oldu. Bu yük cinsini sırasıyla, 137 bin 614 ton artış ile LNG (Sıvılaştırılmış doğal gaz) ve 131 bin 901 ton artış ile Kütük Demir yük cinsi takip etti. 40'lık Dolu Konteyner içinde taşınan yükler ise 628 bin 216 tonluk düşüş ile bir önceki aya göre elleçleme miktarı en fazla azalan yük cinsi oldu. Bu yük cinsini sırasıyla, 618 bin 758 tonluk düşüş ile Ham Petrol ve 405 bin 444 tonluk düşüş ile Hurda Demir yük cinsi takip etti.

# Denizcilik Genel Müdürlüğü

## Dış ticarete en fazla yük elleçlemesi yapılan yük cinsi Taşkömürü oldu

2021 yılı Ocak ayında Taşkömürü (Briketlenmemiş) 1 milyon 930 bin 410 ton ile dış ticarete limanlarımızda en fazla miktarda elleçlemesi yapılan yük cinsi oldu. Bunu sırasıyla, 1 milyon 839 bin 111 ton ile Hurda Demir ve 1 milyon 395 bin 319 ton ile Ham Petrol yük cinsi takip etti.

### Denizyolu ile Yapılan Dış Ticarete İlk 5 Yük Cinsi\*, Ocak 2021

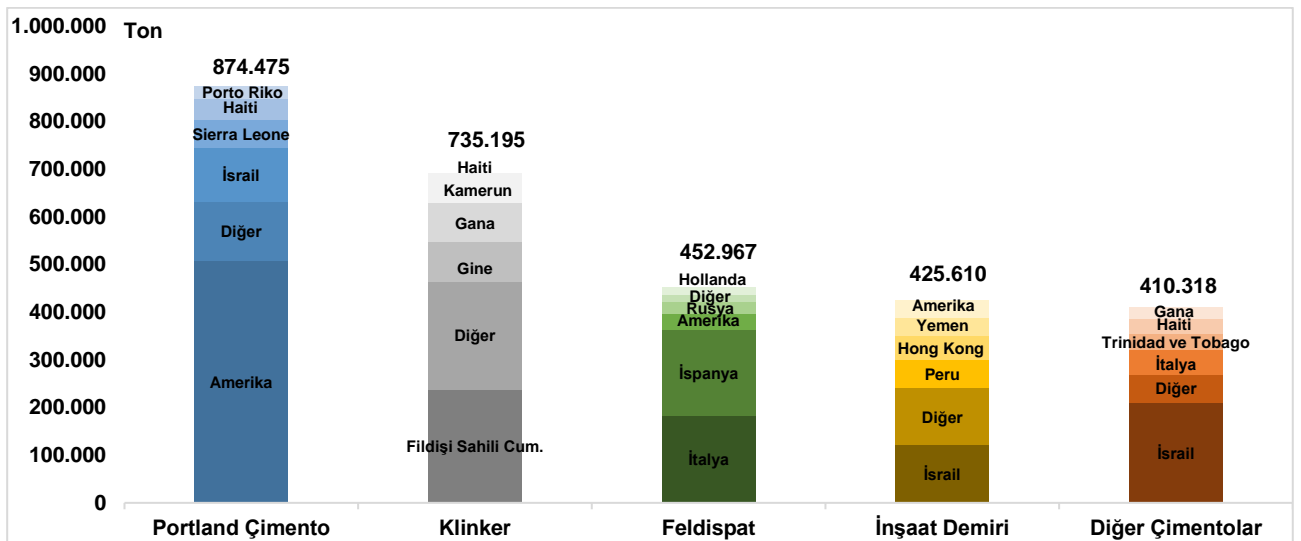


\* Konteynerlerde ve araçlarda taşınan yükler hariç tutulduğunda

## Denizyolu ile en fazla ihrac edilen yük cinsi Portland Çimento oldu

2021 yılı Ocak ayında Portland Çimento yük cinsi limanlarımızda elleçlenen ihracat yükleri içerisinde 874 bin 475 ton ile ilk sırayı aldı. Portland Çimento yük cinsini sırasıyla, 735 bin 195 ton ile Klinker ve 452 bin 967 ton ile Feldispat yük cinsleri takip etti.

### Denizyolu ile Yapılan İhracatta İlk 5 Yük Cinsi\*, Ocak 2021



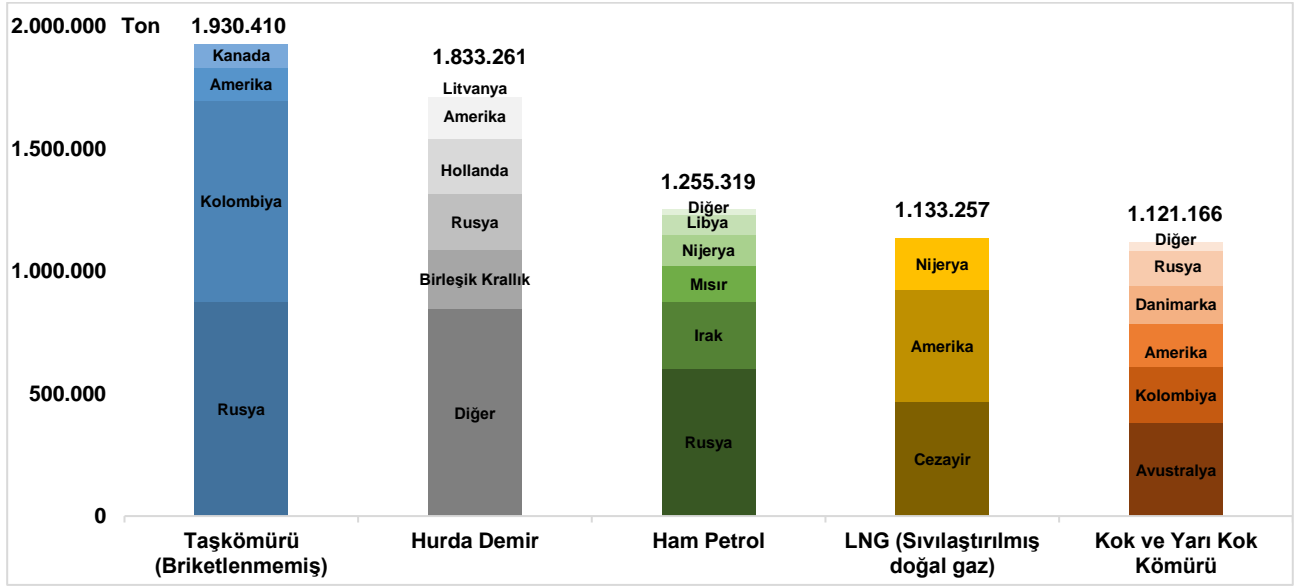
\* Konteynerlerde ve araçlarda taşınan yükler hariç tutulduğunda



## Denizyolu ile en fazla ithal edilen yük cinsi Taşkömürü (Briketlenmemiş) oldu

2021 yılı Ocak ayında Taşkömürü (Briketlenmemiş) limanlarımızda elleçlenen ithalat yükleri içerisinde 1 milyon 930 bin 410 ton ile ilk sırayı aldı. Bunu sırasıyla, 1 milyon 833 bin 261 ton ile Hurda Demir ve 1 milyon 255 bin 319 ton ile Ham Petrol yük cinsi takip etti.

### Denizyolu ile Yapılan İthalatta İlk 5 Yük Cinsi\*, Ocak 2021

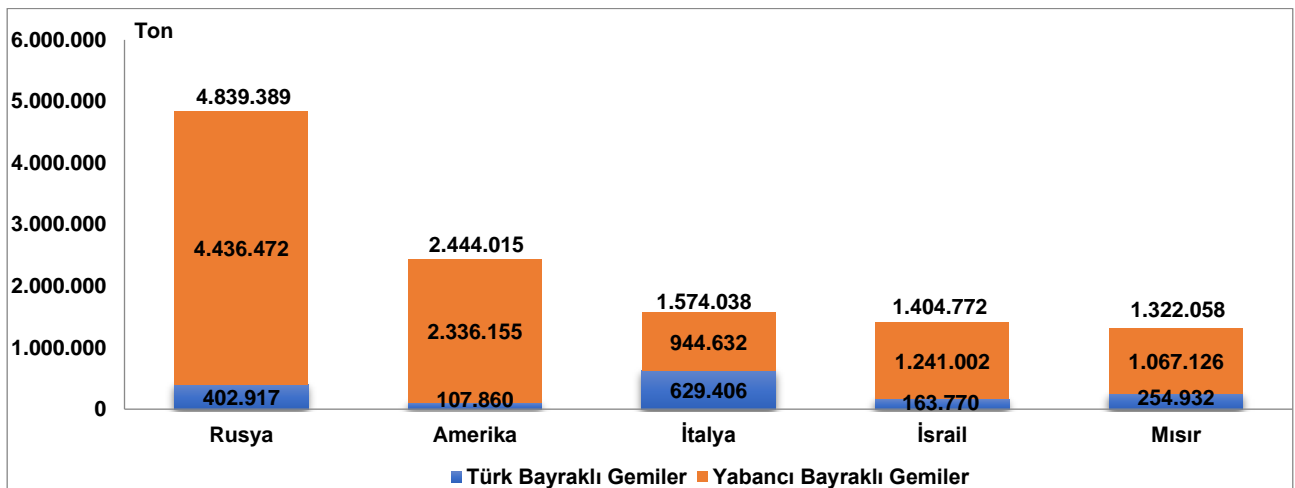


\* Konteynerlerde ve araçlarda taşınan yükler hariç tutulduğunda

## Dış ticarete en fazla yük taşınması yapılan ülke Rusya oldu

2021 yılı Ocak ayında denizyolu ile yapılan dış ticarete en fazla yük elleçlenmesi 4 milyon 839 bin 389 ton ile Rusya ile yapılan taşımalarda gerçekleşti. Rusya'yı sırasıyla 2 milyon 444 bin 15 ton ile Amerika, 1 milyon 574 bin 38 ton ile İtalya takip etti. Rusya ile yapılan taşımaların 402 bin 917 tonu (%8,3'ü) Türk bayraklı gemilerle, 4 milyon 436 bin 472 tonu ise (%91,7'si) yabancı bayraklı gemilerle gerçekleşti.

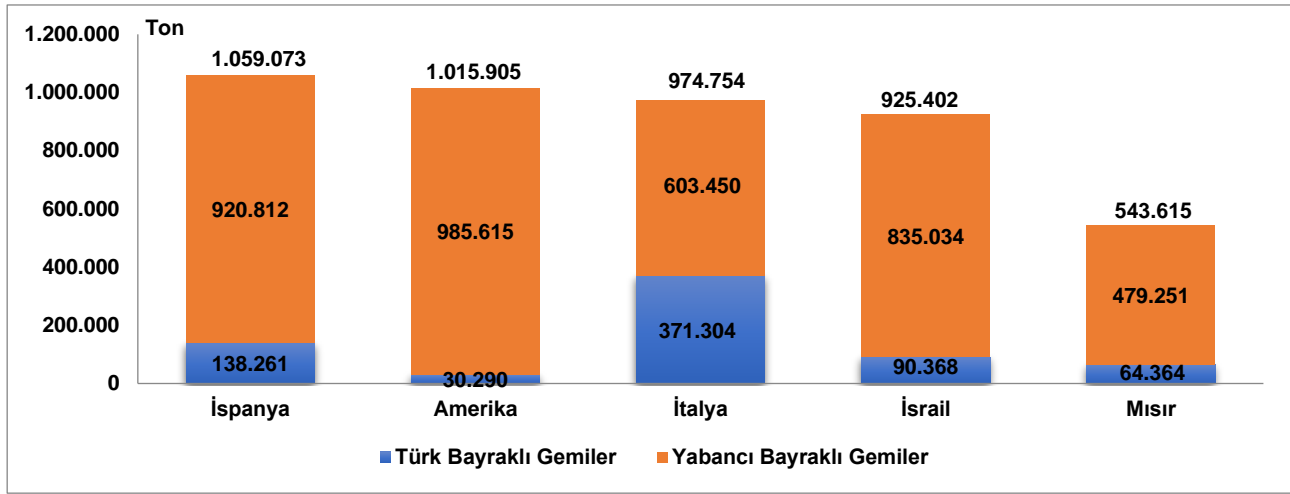
### Denizyolu ile Yapılan Dış Ticarete İlk 5 Ülke, Ocak 2021



## En fazla ihracat yapılan ülke İspanya oldu

2021 yılı Ocak ayında denizyolu ile yapılan ihracatta en fazla yük elleçlemesi 1 milyon 59 bin 73 ton ile İspanya'ya yapılan taşımalarda gerçekleşti. İspanya'yı sırasıyla 1 milyon 15 bin 905 ton ile Amerika'ya ve 974 bin 754 ton ile İtalya'ya yapılan taşımalar takip etti. İspanya'ya giden yüklerin 138 bin 261 tonu (%13,1'i) Türk bayraklı gemilerle, 920 bin 812 tonu ise (%86,9'u) yabancı bayraklı gemilerle taşındı.

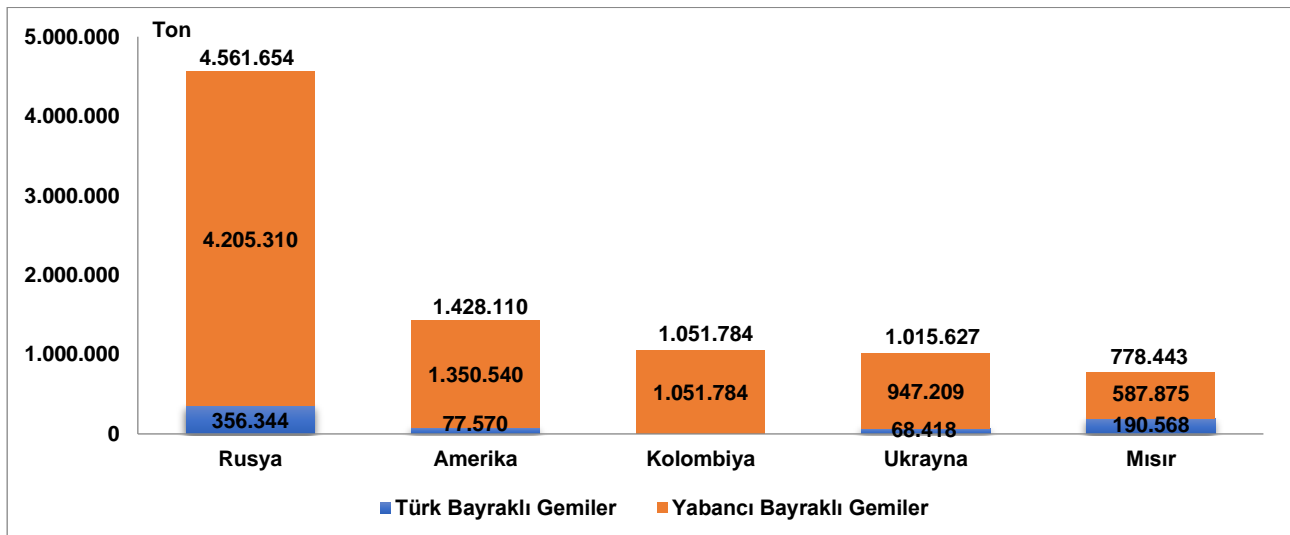
### Denizyolu ile Yapılan İhracatta İlk 5 Ülke, Ocak 2021



## İthalatta ilk sırayı Rusya aldı

2021 yılı Ocak ayında denizyolu ile yapılan ithalatta en fazla yük elleçlemesi 4 milyon 561 bin 654 ton ile Rusya'dan yapılan taşımalarda gerçekleşti. Rusya'yı sırasıyla 1 milyon 428 bin 110 ton ile Amerika'dan ve 1 milyon 51 bin 784 ton ile Kolombiya'dan yapılan taşımalar takip etti. Rusya'dan gelen yüklerin 356 bin 344 tonu (%7,8'i) Türk bayraklı gemilerle, 4 milyon 205 bin 310 tonu ise (%92,2'si) yabancı bayraklı gemilerle taşındı.

### Denizyolu ile Yapılan İthalatta İlk 5 Ülke, Ocak 2021



## Dış ticarete konu olan yüklerin %8,6'sı Türk bayraklı gemiler ile taşındı

2021 yılı Ocak ayında limanlarımızda elleçlenen dış ticarete konu 29 milyon 189 bin 259 ton yükün %8,6'sı Türk bayraklı gemilerle taşındı. Ocak ayında Türk bayraklı gemiler ile taşınan yük miktarı 2 milyon 523 bin 867 ton ile bir önceki yılın aynı ayına göre %6,7 arttı. Yabancı bayraklı gemiler ile taşınan yük miktarı ise 26 milyon 665 bin 392 ton ile bir önceki yılın aynı ayına göre %12,8 azaldı.

### Geminin Bayrağına Göre Dış Ticaret, Ocak 2021

(TON)

Aylar	Yıl	Türk Bayraklı		Yabancı Bayraklı		Toplam	
		Miktar	Değişim (%)	Miktar	Değişim (%)	Miktar	Değişim (%)
Ocak	2020	2.365.915		30.587.583		32.953.498	
	2021	2.523.867	6,7	26.665.392	-12,8	29.189.259	-11,4

## Araç içi taşınan yüklerde %16,6 artış gerçekleşti

Limanlarımızda elleçlenen yüklerin kargo tiplerine bakıldığında, 2021 yılı Ocak ayında en fazla elleçleme 13 milyon 467 bin 629 ton ile katı dökme yüklerde gerçekleşti. Katı dökme yüklerde gerçekleşen elleçleme miktarı bir önceki yılın aynı ayına göre %3,8 azaldı. Katı dökme yükleri, 11 milyon 304 bin 792 ton ile bir önceki yılın aynı ayına göre %17,9 azalan sıvı dökme yükler ve 10 milyon 318 bin 888 ton ile bir önceki yılın aynı ayına göre %0,5 artan konteynerde taşınan yükler takip etti. Ocak ayında araç içi taşınan yükler de 869 bin 012 ton ile bir önceki yılın aynı ayına göre %16,6 arttı.

### Kargo Tipine Göre Yük Elleçleme, Ocak 2021

(TON)

Aylar	Yıl	Katı Dökme Yük		Sıvı Dökme Yük		Genel Kargo		Konteyner		Araç İçi Taşınan Yük	
		Miktar	Değişim (%)	Miktar	Değişim (%)	Miktar	Değişim (%)	Miktar	Değişim (%)	Miktar	Değişim (%)
Ocak	2020	13.997.757		13.776.876		4.885.082		10.267.535		745.027	
	2021	13.467.629	-3,8	11.304.792	-17,9	4.339.724	-11,2	10.318.888	0,5	869.012	16,6

**Bu konu ile ilgili bir sonraki haber bülteninin yayımlanma tarihi 8 Mart 2021'dir.**

### AÇIKLAMALAR

Çalışmanın kapsamını, Ulaştırma ve Altyapı Bakanlığı'na bağlı limanlarımızda yükleme ve boşaltma yapan Türk ve yabancı bandıralı gemilerce taşınan yükler oluşturmuştur. Yük bilgilerine ait veriler, Liman Tek Pencere Sistemi (LTP) aracılığıyla elde edilmiştir.



# Denizcilik Genel Müdürlüğü

## TANIMLAR

**Yük Elleçleme:** Limanlarda deniz yoluyla yapılan her türlü yükleme ve boşaltma işlemlerini ifade eder.

**Liman Başkanlığı:** 618 sayılı Limanlar Kanunu, 4922 sayılı Denizde Can ve Mal Koruma Hakkında Kanun ile yürürlükte bulunan diğer ulusal mevzuat ve uluslararası sözleşme gerekleri ile ilgili hükümlerin idare adına taşradaki icra organıdır.

### Kargo Tipleri

**-Araç İçi Taşınan Yük:** Tır, Tır Tankeri, Kamyon, Kamyonet vb. araçlar içinde taşınan yükleri içermektedir.

**-Genel Kargo:** Paketli hâlde ve düzenli istif edilebilen yükleri içermektedir.

**-Katı/Kuru Dökme Yük:** Maden cevheri, hurda metal, hububat gibi dökme hâlde bulunan yükleri içermektedir.

**-Konteyner:** Konteyner, uluslararası standartlara sahip taşımacılık sistemi içinde verimli, güvenli ve hasarsız bir şekilde malzeme taşınması için üretilmiş, yeniden kullanılabilir çelik kutu şeklinde yapılardır. Konteyner kapasitesi genellikle TEU adı verilen 20 feet konteyner adeti ile belirtilir.

**-Sıvı Dökme Yük:** Ham Petrol ve petrol ürünleri, bitkisel yağlar, sıvı gazlar, kimyasal maddeler, alkollü ve alkolsüz içecekler gibi sıvı halde bulunan yükleri içermektedir.

### Yük İşlem Türleri

**İthalat:** Yabancı ülke limanlarından ülke limanlarımıza ithalat amaçlı yapılan boşaltma işlemini ifade eder. İthalat ülkesi yükün geldiği ülkeyi ifade eder fakat yükün ilk yüklendiği ülke veya yükün menşei ülkesi olduğunu ifade etmez.

**İhracat:** Türk limanlarından yabancı ülke limanına ihracat amaçlı yapılan yükleme işlemini ifade eder. İhracat ülkesi yükün gideceği ülkeyi ifade eder fakat yükün son teslim ülkesi olduğunu ifade etmez.

**Kabotaj:** Türk karasularındaki limanlar arasında Türk bayraklı gemilerle yapılan deniz taşımacılığı faaliyetidir.

**Transit Boşaltma:** Yurtdışındaki bir ülke limanına gitmek üzere, yurtdışından gemi ile gelen yükün gemiden ülkemiz limanlarına boşaltılması işlemine transit boşaltma denir.


**Transit Yükleme:** Yurtdışından gemi, boru hattı, tır, demiryolu vs. ile gelen yükün yurtdışındaki bir ülke limanına gitmek üzere gemiye yüklenmesi işlemine transit yükleme denir.

## YASAL UYARI

Ulaştırma ve Altyapı Bakanlığı, bu bültende yer alan bilgilerin doğruluğunu, değişmez ve eksiksiz olduğunu taahhüt etmemektedir. Bu bilgilerin yanlış ve eksik kullanımı veya yorumlanması durumunda Ulaştırma ve Altyapı Bakanlığı'na herhangi bir kusur ya da sorumluluk yüklenemez.

Ulaştırma ve Altyapı Bakanlığı, bültende yer alan bilgileri önceden bildirimde bulunmaksızın değiştirme veya yayımdan kaldırma hakkını saklı tutar.

Yük elleçleme istatistikleri için; <https://denizcilikistatistikleri.uab.gov.tr/yuk-istatistikleri> adresini ziyaret ediniz.

 / @denizcilikgm