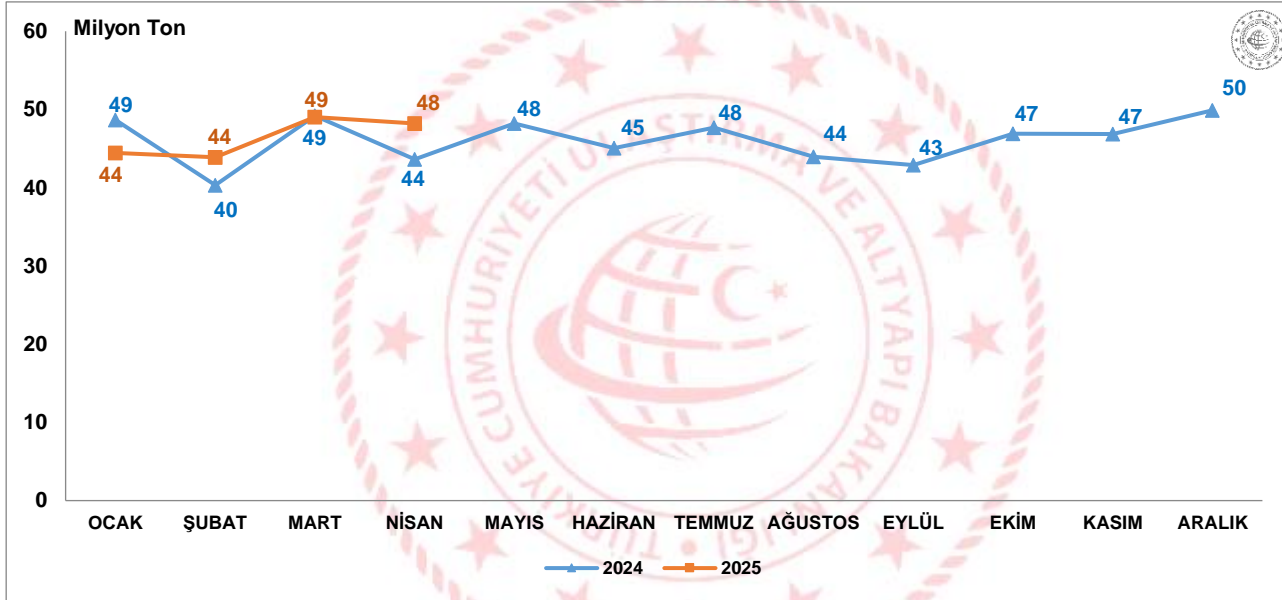


Yük İstatistikleri, Nisan 2026

Limanlarımızda elleçlenen yük miktarı %10,6 arttı

2026 yılı Nisan ayında limanlarımızda elleçlenen yük miktarı bir önceki yılın aynı ayına göre %10,6 artarak 48 milyon 230 bin 930 ton olarak gerçekleşti. 2026 yılı Ocak-Nisan döneminde ise limanlarımızda elleçlenen yük miktarı bir önceki yılın aynı dönemine göre %2,1 artarak 185 milyon 600 bin 883 ton olarak gerçekleşti.

Limanlarımızda Gerçekleştirilen Yük Elleçleme, Nisan 2026



Yurt dışı yük taşımaları %8,3 arttı

2026 yılı Nisan ayında limanlarımızdan yurt dışı limanlarına giden yük miktarı bir önceki yılın aynı ayına göre %2,9 artarak 11 milyon 636 bin 276 ton, yurt dışı limanlarından limanlarımıza gelen yük miktarı da bir önceki yılın aynı ayına göre %11,1 artarak 24 milyon 186 bin 253 ton olarak gerçekleşti. Nisan ayında yurt dışı yük taşımaları bir önceki yılın aynı ayına göre %8,3 artarak 35 milyon 822 bin 529 ton olarak gerçekleşti.

Deniz Yolu ile Yapılan Yurt Dışı Yük Taşımaları, Nisan 2026

(Ton)

Aylar	Yıl	Yükleme		Boşaltma		Toplam	
		Miktar	Değişim (%)	Miktar	Değişim (%)	Miktar	Değişim (%)
Nisan	2025	11.312.164		21.774.764		33.086.928	
	2026	11.636.276	2,9	24.186.253	11,1	35.822.529	8,3
Ocak-Nisan	2025	46.891.260		91.889.783		138.781.043	
	2026	43.470.124	-7,3	94.046.136	2,3	137.516.260	-0,9

*Transit yük taşımaları hariç tutulmuştur.

Kabotajda taşınan yük miktarı %31,6 arttı

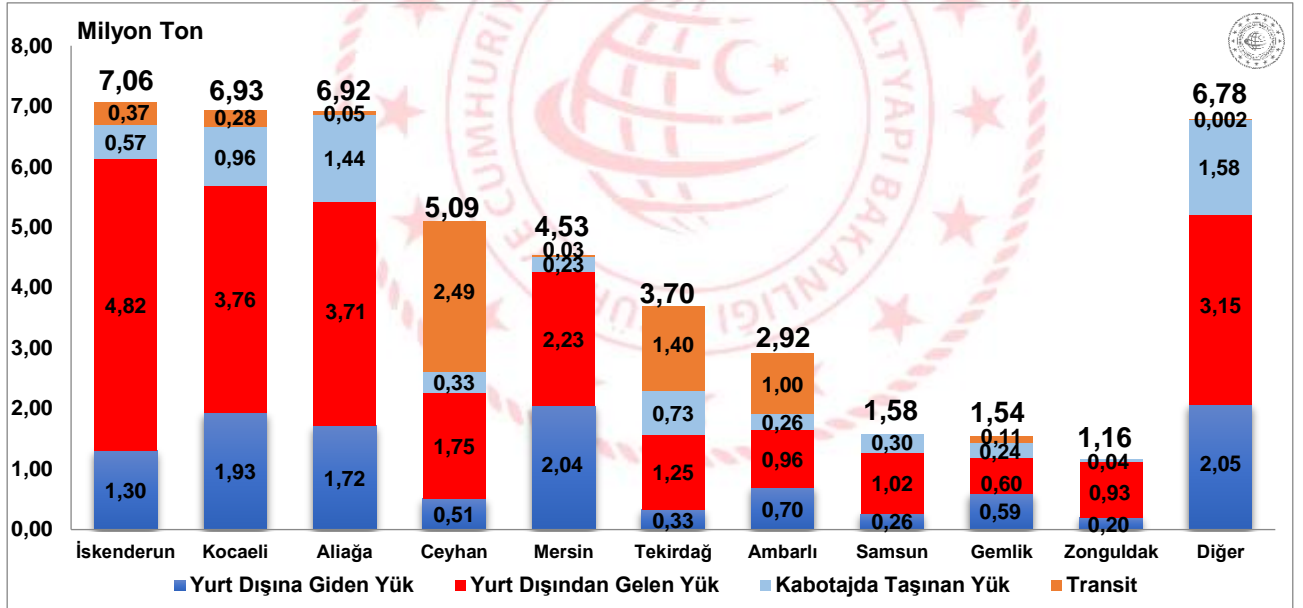
2026 yılı Nisan ayında limanlarımızda denizyolu ile yapılan transit yük taşımaları bir önceki yılın aynı ayına göre %5,1 artarak 5 milyon 724 bin 594 ton oldu. Nisan ayında kabotajda taşınan yük miktarı ise 6 milyon 683 bin 807 ton ile bir önceki yılın aynı ayına göre %31,6 arttı.

En fazla yük elleçleme İskenderun Bölge Liman Başkanlığı idari sınırlarında gerçekleşti

2026 yılı Nisan ayında İskenderun Bölge Liman Başkanlığı idari sınırlarında faaliyet gösteren liman tesislerinde toplam 7 milyon 64 bin 571 ton yük elleçlemesi gerçekleşti. İskenderun Bölge Liman Başkanlığı idari sınırlarında elleçlenen yüklerin 6 milyon 128 bin 313 tonunu (%86,7'sini) yurt dışına giden/yurt dışından gelen yükler, 565 bin 80 tonunu (%8,0'ını) kabotajda taşınan yükler ve 371 bin 178 tonunu ise (%5,3'ünü) transit yükler oluşturmaktadır. İskenderun Bölge Liman Başkanlığı 6 milyon 930 bin 244 ton ile Kocaeli Bölge Liman Başkanlığı ve 6 milyon 920 bin 524 ton ile Aliağa Bölge Liman Başkanlığı takip etti.

Nisan ayında 39 liman başkanlığının idari sınırlarında faaliyet gösteren liman tesislerinde yük elleçlemesi gerçekleşmiştir. En fazla yük elleçlemesi gerçekleşen ilk 10 liman başkanlığında toplam 40 milyon 94 bin 235 ton yük elleçlenmiş olup limanlarımızda elleçlenen toplam yükün %83,1'ini oluşturmaktadır.

En Fazla Yük Elleçlemesi Yapılan İlk 10 Bölge Liman Başkanlığı, Nisan 2026



En fazla artış demir cevheri ve konsantreleri yük cinsinde oldu

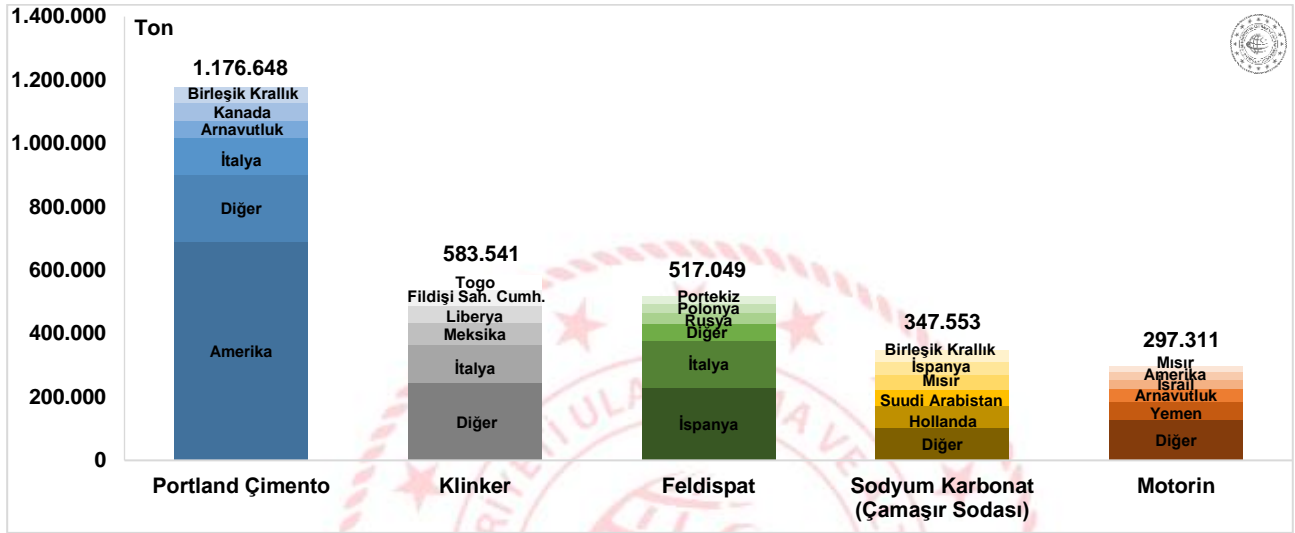
2026 yılı Nisan ayında limanlarımızda 1 milyon 469 bin 277 ton **demir cevheri ve konsantreleri** elleçlemesi gerçekleşti. Demir cevheri ve konsantreleri, 498 bin 957 tonluk artış ile bir önceki aya göre elleçleme miktarlarında (%51,4'lük artış) en fazla artış gösteren yük cinsi oldu. Bu yük cinsini sırasıyla, 317 bin 983 ton artış ile *soya fasulyesi* ve 311 bin 394 ton artış ile *portland çimento* yük cinsi takip etti. **LNG (Sıvılaştırılmış Doğal Gaz)** ise 997 bin 837 tonluk düşüş ile bir önceki aya göre elleçleme miktarı en fazla azalan (%67,9'lük azalış) yük cinsi oldu. Bu yük cinsini sırasıyla, 717 bin 134 tonluk düşüş ile *fuel oil* ve 468 bin 963 tonluk düşüş ile *taşkömürü (briketlenmemiş)* yük cinsi takip etti.

Denizcilik Genel Müdürlüğü

Yurt dışına deniz yolu ile en fazla giden yük portland çimento oldu

2026 yılı Nisan ayında limanlarımızdan yurt dışına gitmek üzere gemilerle en fazla taşınan yük 1 milyon 176 bin 648 ton ile **portland çimento** oldu. Bu yük cinsini sırasıyla, 583 bin 541 ton ile *klinker* ve 517 bin 49 ton ile *feldispat* yük cinsleri takip etti.

Yurt Dışına Deniz Yolu ile En Fazla Giden İlk 5 Yük Cinsi*, Nisan 2026

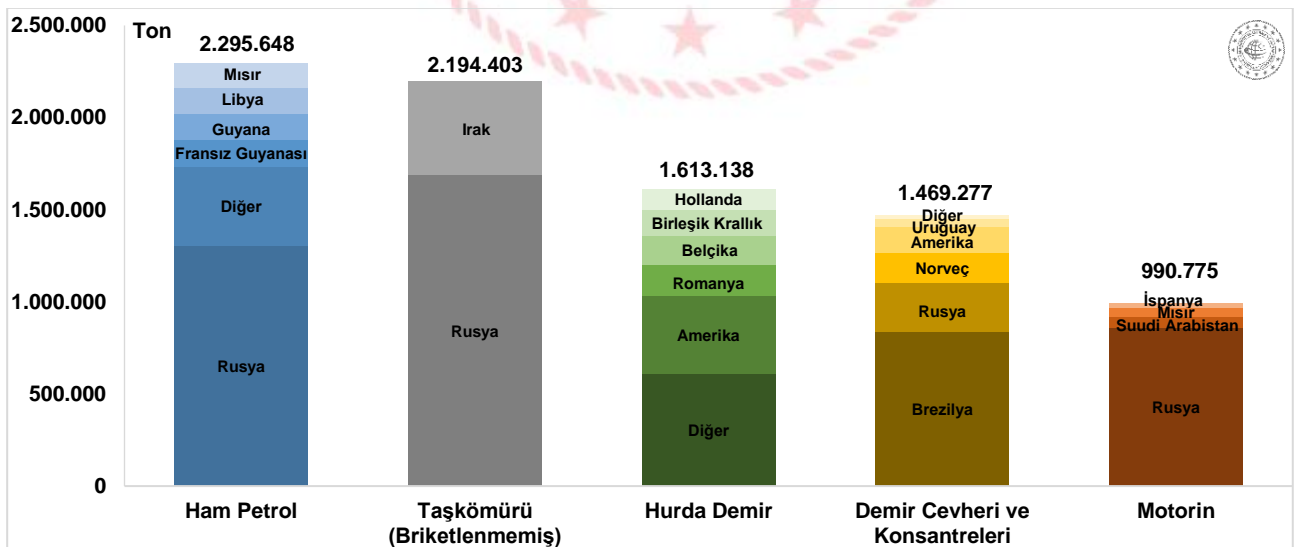


* Konteynerlerde ve araçlarda taşınan yükler hariç tutulduğunda

Yurt dışından deniz yolu ile en fazla gelen yük ham petrol oldu

2026 yılı Nisan ayında yurt dışından limanlarımıza gelen gemilerde en fazla taşınan yük 2 milyon 295 bin 648 ton ile **ham petrol** oldu. Bunu sırasıyla, 2 milyon 194 bin 403 ton ile *taşkömürü (briketlenmemiş)* ve 1 milyon 613 bin 138 ton ile *hurda demir* yük cinsleri takip etti.

Yurt Dışından Deniz Yolu ile En Fazla Gelen İlk 5 Yük Cinsi*, Nisan 2026

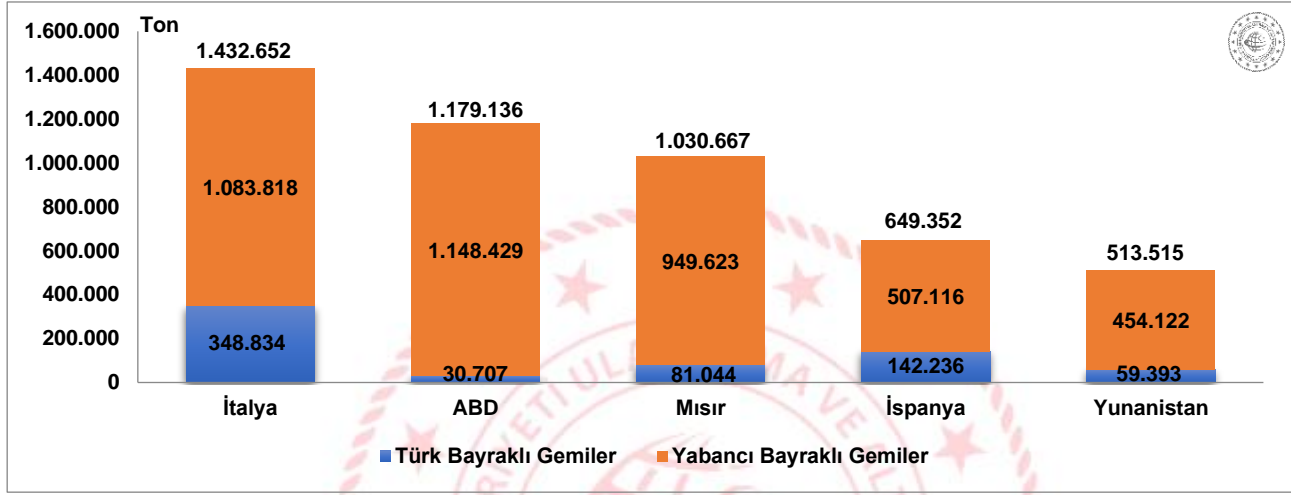


* Konteynerlerde ve araçlarda taşınan yükler hariç tutulduğunda

En fazla yükün gittiği ülke İtalya oldu

2026 yılı Nisan ayında limanlarımızdan deniz yolu ile yurt dışına gitmek üzere yapılan yüklemelerde ilk sırayı 1 milyon 432 bin 652 ton ile İtalya aldı. İtalya'yı sırasıyla 1 milyon 179 bin 136 ton ile ABD'ye ve 1 milyon 30 bin 667 ton Mısır'a yapılan taşımalar takip etti. İtalya'ya giden yüklerin 348 bin 834 tonu (%24,3'ü) Türk bayraklı gemilerle, 1 milyon 83 bin 818 tonu ise (%75,7'si) yabancı bayraklı gemilerle taşındı.

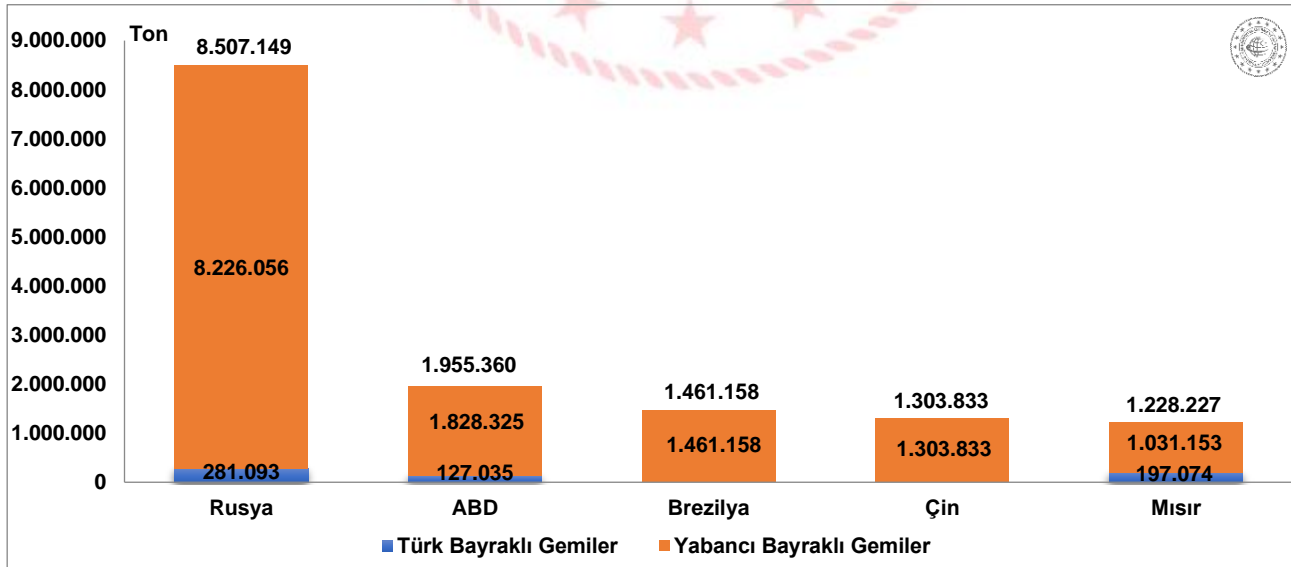
Deniz Yolu ile En Fazla Yükün Gittiği İlk 5 Ülke, Nisan 2026



Rusya, deniz yolu ile en fazla yükün geldiği ülke oldu

2026 yılı Nisan ayında deniz yolu ile limanlarımıza en fazla yükün geldiği ülke 8 milyon 507 bin 149 ton ile Rusya oldu. Rusya'yı sırasıyla 1 milyon 955 bin 360 ton ile ABD'den ve 1 milyon 461 bin 158 ton ile Brezilya'dan yapılan taşımalar takip etti. Rusya'dan gelen yüklerin 281 bin 93 tonu (%3,3'ü) Türk bayraklı gemilerle, 8 milyon 226 bin 56 tonu ise (%96,7'si) yabancı bayraklı gemilerle taşındı.

Deniz Yolu ile En Fazla Yükün Geldiği İlk 5 Ülke, Nisan 2026



Yurt dışı yüklerinin %6,8'si Türk bayraklı gemiler ile taşındı

2026 yılı Nisan ayında limanlarımızda elleçlenen 35 milyon 822 bin 529 ton yurt dışı yükünün %6,8'si Türk bayraklı gemilerle taşındı. Nisan ayında Türk bayraklı gemiler ile yurt dışına taşınan yük miktarı 2 milyon 452 bin 741 ton ile bir önceki yılın aynı ayına göre %9,7 arttı. Yabancı bayraklı gemiler ile yurt dışından taşınan yük miktarı ise 33 milyon 369 bin 788 ton ile bir önceki yılın aynı ayına göre %8,2 arttı.

Geminin Bayrağına Göre Yurt Dışı Yük Taşımaları, Nisan 2026

(Ton)

Aylar	Yıl	Türk Bayraklı		Yabancı Bayraklı		Toplam	
		Miktar	Değişim (%)	Miktar	Değişim (%)	Miktar	Değişim (%)
Nisan	2025	2.235.661	9,7	30.851.267	8,2	33.086.928	8,3
	2026	2.452.741		33.369.788		35.822.529	
Ocak-Nisan	2025	9.710.460	-4,7	129.070.583	-0,6	138.781.043	-0,9
	2026	9.253.975		128.262.285		137.516.260	

*Transit yük taşımaları hariç tutulmuştur.

Limanlarımızda elleçlenen katı dökme yük miktarı %23,5 arttı

Limanlarımızda elleçlenen yüklerin kargo tiplerine bakıldığında, 2026 yılı Nisan ayında en fazla elleçleme 15 milyon 331 bin 757 ton ile katı dökme yüklerde gerçekleşti. Katı dökme yüklerde gerçekleşen elleçleme miktarı bir önceki yılın aynı ayına göre %23,5 arttı. Katı dökme yükleri, 13 milyon 305 bin 548 ton ile bir önceki yılın aynı ayına göre %2,9 artan sıvı dökme yükler, 12 milyon 314 bin 593 ton ile bir önceki yılın aynı ayına göre %5,5 artan konteynerlerde taşınan yükler, 6 milyon 223 bin 360 ton ile bir önceki yılın aynı ayına göre %10,9 artan genel kargo yükleri ve 1 milyon 55 bin 672 ton ile bir önceki yılın aynı ayına göre %7,9 artan araç içi taşınan yükler takip etti.

Kargo Tipine Göre Yük Elleçleme, Nisan 2026

(Ton)

Aylar	Yıl	Katı Dökme Yük		Sıvı Dökme Yük		Genel Kargo		Konteyner		Araç İçi Taşınan Yük	
		Miktar	Değişim (%)	Miktar	Değişim (%)	Miktar	Değişim (%)	Miktar	Değişim (%)	Miktar	Değişim (%)
Nisan	2025	12.418.583	23,5	12.924.866	2,9	5.612.014	10,9	11.676.071	5,5	978.390	7,9
	2026	15.331.757		13.305.548		6.223.360		12.314.593		1.055.672	
Ocak-Nisan	2025	53.203.076	1,6	56.047.138	2,8	22.150.834	-0,1	46.147.123	3,4	4.228.151	-2,7
	2026	54.054.160		57.598.659		22.138.263		47.696.897		4.112.904	

Bu konu ile ilgili bir sonraki haber bülteninin yayımlanma tarihi 10 Haziran 2026'tür.

AÇIKLAMALAR

Çalışmanın kapsamını, Ulaştırma ve Altyapı Bakanlığı'na bağlı limanlarımızda yükleme ve boşaltma yapan Türk ve yabancı bandıralı gemilerce taşınan yükler oluşturmuştur. Yük bilgilerine ait veriler, Liman Tek Pencere Sistemi (LTP) aracılığıyla elde edilmiştir.

Denizcilik Genel Müdürlüğü

TANIMLAR

Yük Elleçleme: Limanlarda deniz yoluyla yapılan her türlü yükleme ve boşaltma işlemlerini ifade eder.

Liman Başkanlığı: 618 sayılı Limanlar Kanunu, 4922 sayılı Denizde Can ve Mal Koruma Hakkında Kanun ile yürürlükte bulunan diğer ulusal mevzuat ve uluslararası sözleşme gerekleri ile ilgili hükümlerin idare adına taşradaki icra organıdır.

Kargo Tipleri

-Araç İçi Taşınan Yük: Tır, Tır Tankeri, Kamyon, Kamyonet vb. araçlar içinde taşınan yükleri içermektedir.

-Genel Kargo: Paketli hâlde ve düzenli istif edilebilen yükleri içermektedir.

-Katı/Kuru Dökme Yük: Maden cevheri, hurda metal, hububat gibi dökme hâlde bulunan yükleri içermektedir.

-Konteyner: Konteyner, uluslararası standartlara sahip taşımacılık sistemi içinde verimli, güvenli ve hasarsız bir şekilde malzeme taşınması için üretilmiş, yeniden kullanılabilir çelik kutu şeklinde yapılardır. Konteyner kapasitesi genellikle TEU adı verilen 20 feet konteyner adeti ile belirtilir.

-Sıvı Dökme Yük: Ham Petrol ve petrol ürünleri, bitkisel yağlar, sıvı gazlar, kimyasal maddeler, alkollü ve alkolsüz içecekler gibi sıvı halde bulunan yükleri içermektedir.

Yük İşlem Türleri

Yurt Dışından Yapılan Taşıma: Yabancı ülke limanlarından gemiye yüklenen yükün boşaltma işleminin yapılacağı Türk limanına yapılan taşıma işlemini ifade eder. Taşımanın gerçekleştiği ülke yükün en son yüklendiği ülkeyi ifade eder fakat yükün ilk yüklendiği ülke veya yükün menşei ülkesi olduğunu ifade etmez.

Yurt Dışına Yapılan Taşıma: Türk limanlarından gemiye yüklenen yükün boşaltma işleminin yapılacağı yabancı ülke limanına yapılan taşıma işlemini ifade eder. Taşımanın gerçekleştiği ülke yükün gideceği ülkeyi ifade eder fakat yükün son teslim ülkesi/nihai varış ülkesi olduğunu ifade etmez.

Kabotaj: Türk karasularındaki limanlar arasında Türk bayraklı gemilerle yapılan deniz taşımacılığı faaliyetidir.

Transit Boşaltma: Yurtdışındaki bir ülke limanına gitmek üzere, yurtdışından gemi ile gelen yükün gemiden ülkemiz limanlarına boşaltılması işlemine transit boşaltma denir.


Transit Yükleme: Yurtdışından gemi, boru hattı, tır, demiryolu vs. ile gelen yükün yurtdışındaki bir ülke limanına gitmek üzere gemiye yüklenmesi işlemine transit yükleme denir.

YASAL UYARI

Ulaştırma ve Altyapı Bakanlığı, bu bültende yer alan bilgilerin doğruluğunu, değişmez ve eksiksiz olduğunu taahhüt etmemektedir. Bu bilgilerin yanlış ve eksik kullanımı veya yorumlanması durumunda Ulaştırma ve Altyapı Bakanlığı'na herhangi bir kusur ya da sorumluluk yüklenemez.

Ulaştırma ve Altyapı Bakanlığı, bültende yer alan bilgileri önceden bildirimde bulunmaksızın değiştirme veya yayımdan kaldırma hakkını saklı tutar.

Yük elleçleme istatistikleri için; <https://denizcilikistatistikleri.uab.gov.tr/yuk-istatistikleri> adresini ziyaret ediniz.

 / @denizcilikgm