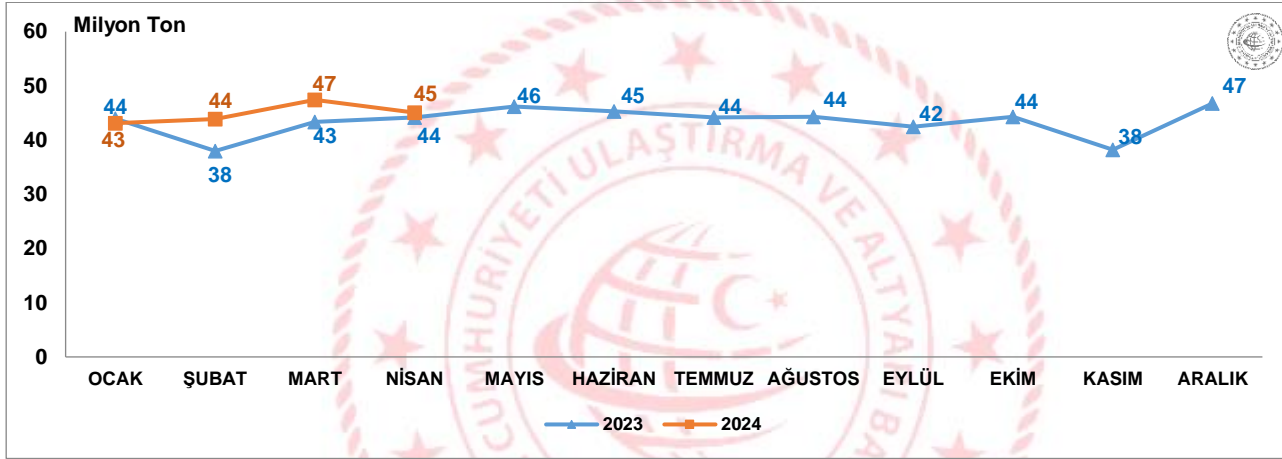


Yük İstatistikleri, Nisan 2024

Limanlarımızda elleçlenen yük miktarı %2,1 arttı

2024 yılı Nisan ayında limanlarımızda elleçlenen yük miktarı bir önceki yılın aynı ayına göre %2,1 artarak 45 milyon 80 bin 852 ton olarak gerçekleşti. 2024 yılı Ocak-Nisan döneminde ise limanlarımızda elleçlenen yük miktarı bir önceki yılın aynı dönemine göre %5,9 artarak 179 milyon 470 bin 869 ton olarak gerçekleşti.

Limanlarımızda Gerçekleştirilen Yük Elleçleme, Nisan 2024



İhracat amaçlı yüklemeler %11,3 arttı

2024 yılı Nisan ayında limanlarımızda gerçekleştirilen ihracat amaçlı yükleme miktarı bir önceki yılın aynı ayına göre %11,3 artarak 12 milyon 34 bin 614 ton, ithalat amaçlı boşaltma miktarı ise bir önceki yılın aynı ayına göre %2,2 azalarak 22 milyon 360 bin 475 ton olarak gerçekleşti. Nisan ayında dış ticaret taşımaları bir önceki yılın aynı ayına göre %2,1 artarak 34 milyon 395 bin 89 ton olarak gerçekleşti.

Denizyolu ile Dış Ticaret, Nisan 2024

Aylar	Yıl	İhracat		İthalat		Dış Ticaret	
		Miktar	Değişim (%)	Miktar	Değişim (%)	Miktar	Değişim (%)
Nisan	2023	10,811,575	11.3	22,865,057	-2.2	33,676,632	2.1
	2024	12,034,614		22,360,475		34,395,089	
Ocak-Nisan	2023	41,043,746	17.2	84,238,463	5.7	125,282,209	9.5
	2024	48,088,571		89,079,690		137,168,261	

Transit yük taşımaları %18,4 arttı

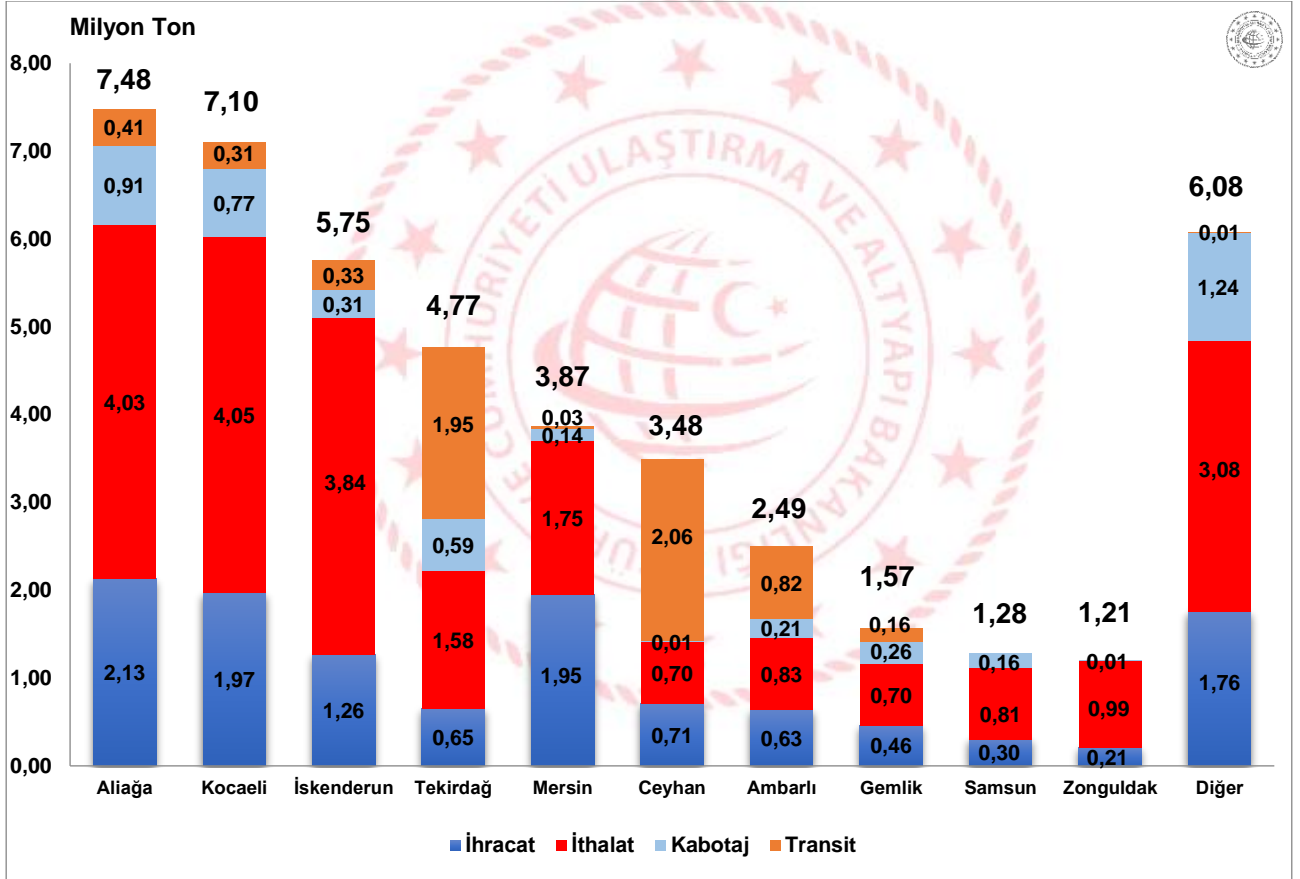
2024 yılı Nisan ayında limanlarımızda denizyolu ile yapılan transit yük taşımaları bir önceki yılın aynı ayına göre %18,4 artarak 6 milyon 77 bin 466 ton oldu. Nisan ayında kabotajda taşınan yük miktarı ise 4 milyon 608 bin 297 ton ile bir önceki yılın aynı ayına göre %14,1 azaldı.

En fazla yük elleçleme Aliğa Bölge Liman Başkanlığı idari sınırlarında gerçekleşti

2024 yılı Nisan ayında Aliğa Bölge Liman Başkanlığı idari sınırlarında faaliyet gösteren liman tesislerinde toplam 7 milyon 479 bin 285 ton yük elleçlemesi gerçekleşti. Aliğa Bölge Liman Başkanlığı idari sınırlarında elleçlenen yüklerin 6 milyon 160 bin 424 tonunu (%82,4'ünü) dış ticaret yükleri, 907 bin 120 tonunu (%12,1'ini) kabotaj yükleri ve 411 bin 741 tonunu ise (%5,5'ini) transit yükler oluşturmaktadır. Aliğa Bölge Liman Başkanlığını 7 milyon 96 bin 936 ton ile Kocaeli Bölge Liman Başkanlığı ve 5 milyon 750 bin 381 ton ile İskenderun Bölge Liman Başkanlığı takip etti.

Nisan ayında 36 liman başkanlığının idari sınırlarında faaliyet gösteren liman tesislerinde yük elleçlemesi gerçekleşmiştir. En fazla yük elleçlemesi gerçekleşen ilk 10 liman başkanlığında toplam 38 milyon 144 bin 336 ton yük elleçlenmiş olup limanlarımızda elleçlenen toplam yükün %84,6'sını oluşturmaktadır.

En Fazla Yük Elleçlemesi Yapılan İlk 10 Bölge Liman Başkanlığı, Nisan 2024



En fazla artış mısır yük cinsinde oldu

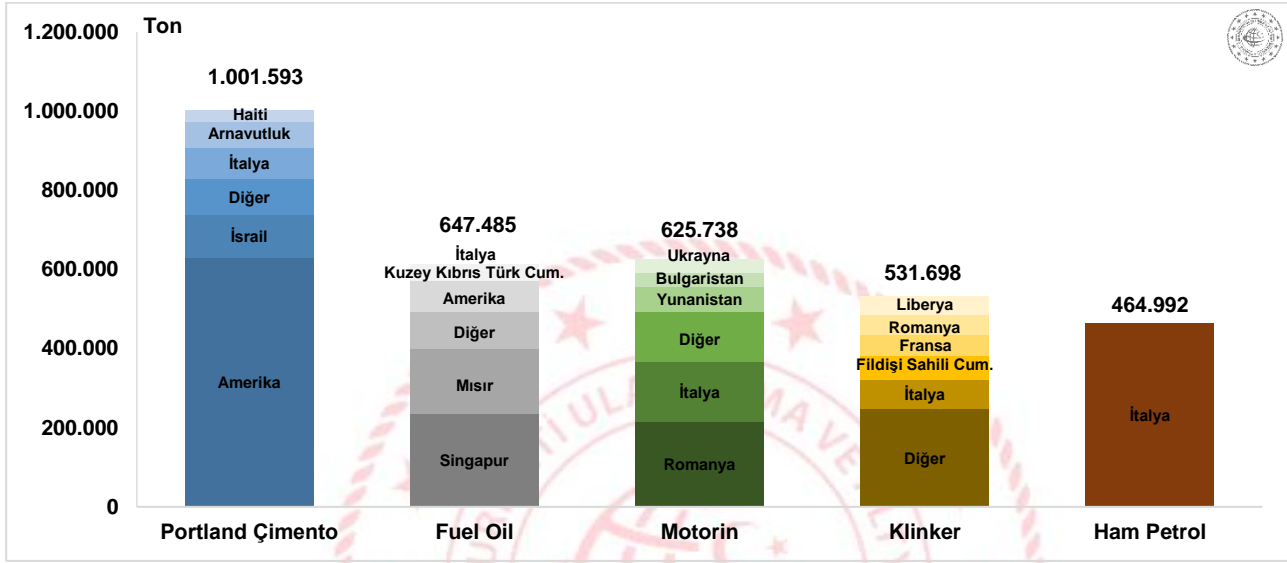
2024 yılı Nisan ayında ayında limanlarımızda 939 bin 312 ton **mısır (tahıl)** yük elleçlemesi gerçekleşti. Mısır, 275 bin 315 tonluk artış ile bir önceki aya göre elleçleme miktarlarında (%41,5'lik artış) en fazla artış gösteren yük cinsi oldu. Bu yük cinsini sırasıyla, 267 bin 252 ton artış ile **20'lik dolu konteyner** ve 244 bin 733 ton artış ile **braketlenmiş taşkömürü** yük cinsi takip etti. **Hurda demir** ise 714 bin 835 tonluk düşüş ile bir önceki aya göre elleçleme miktarı en fazla azalan (%34,8'lik azalış) yük cinsi oldu. Bu yük cinsini sırasıyla, 638 bin 67 tonluk düşüş ile **LNG (Sıvılaştırılmış doğal gaz)** ve 514 bin 917 tonluk düşüş ile **motorin** yük cinsi takip etti.

Denizcilik Genel Müdürlüğü

Denizyolu ile en fazla ihrac edilen yük cinsi portland çimento oldu

2024 yılı Nisan ayında **portland çimento** yük cinsi, limanlarımızda elleçlenen ihracat yükleri içerisinde 1 milyon bin 593 ton ile ilk sırayı aldı. Portland çimento yük cinsini sırasıyla, 647 bin 485 ton ile *fuel oil* ve 625 bin 738 ton ile *motorin* yük cinsleri takip etti.

Denizyolu ile Yapılan İhracatta İlk 5 Yük Cinsi*, Nisan 2024

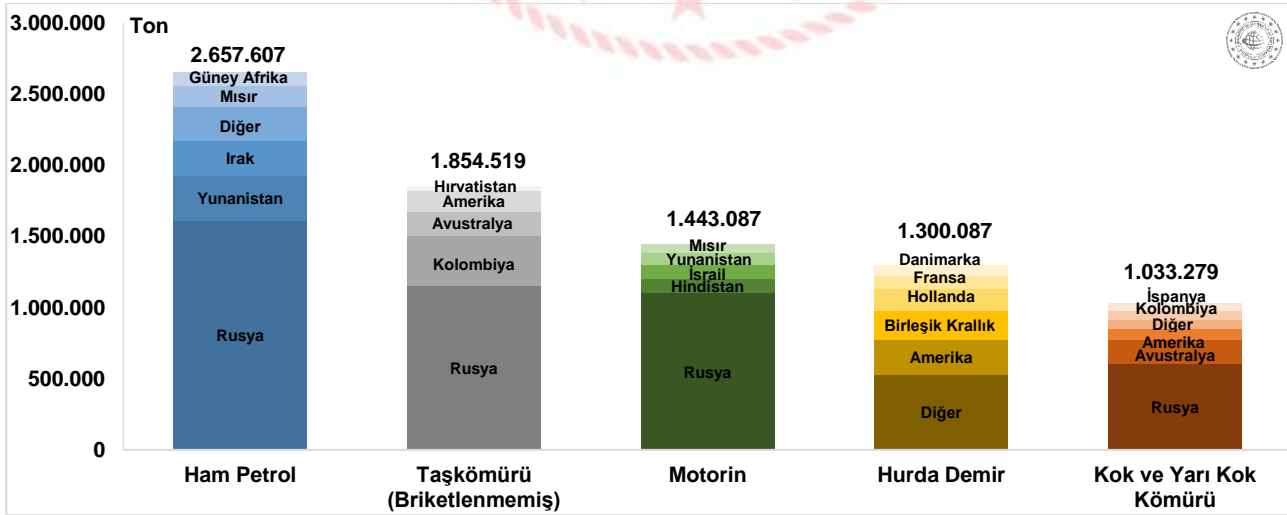


* Konteynerlerde ve araçlarda taşınan yükler hariç tutulduğunda

Denizyolu ile en fazla ithal edilen yük cinsi ham petrol oldu

2024 yılı Nisan ayında **ham petrol** yük cinsi, limanlarımızda elleçlenen ithalat yükleri içerisinde 2 milyon 657 bin 607 ton ile ilk sırayı aldı. Bunu sırasıyla, 1 milyon 854 bin 519 ton ile *taşkömürü (briktlenmemiş)* ve 1 milyon 443 bin 87 ton ile *motorin* yük cinsleri takip etti.

Denizyolu ile Yapılan İthalatta İlk 5 Yük Cinsi*, Nisan 2024

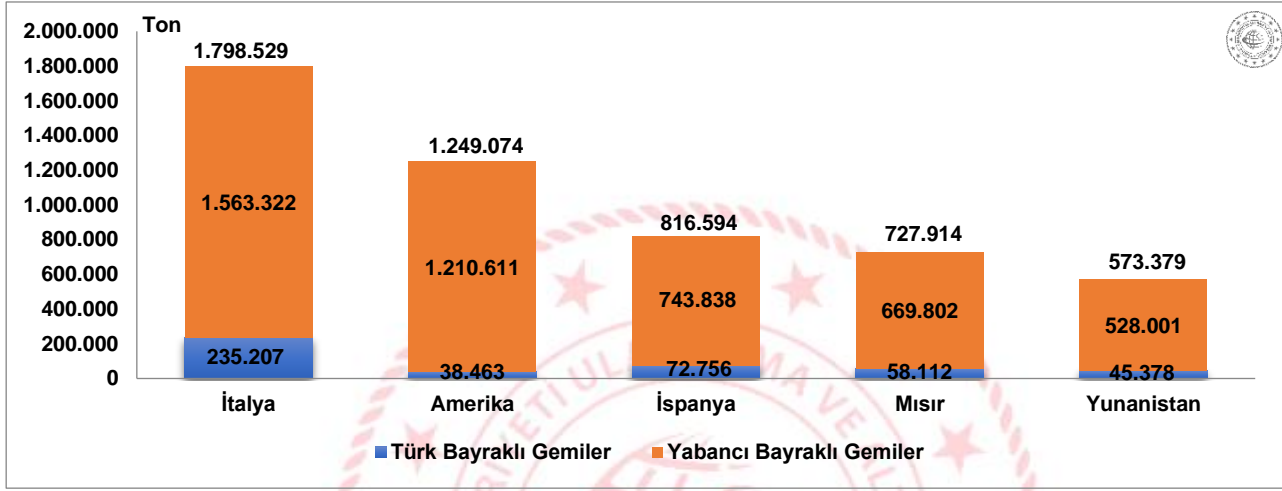


* Konteynerlerde ve araçlarda taşınan yükler hariç tutulduğunda

En fazla ihracat yapılan ülke İtalya oldu

2024 yılı Nisan ayında denizyolu ile yapılan ihracatta en fazla yük elleçlemesi 1 milyon 798 bin 529 ton ile İtalya'ya yapılan taşımalarda gerçekleşti. İtalya'yı sırasıyla 1 milyon 249 bin 74 ton ile Amerika'ya ve 816 bin 594 ton ile İspanya'ya yapılan taşımalar takip etti. İtalya'ya giden yüklerin 235 bin 207 tonu (%13,1'i) Türk bayraklı gemilerle, 1 milyon 563 bin 322 tonu ise (%86,9'u) yabancı bayraklı gemilerle taşındı.

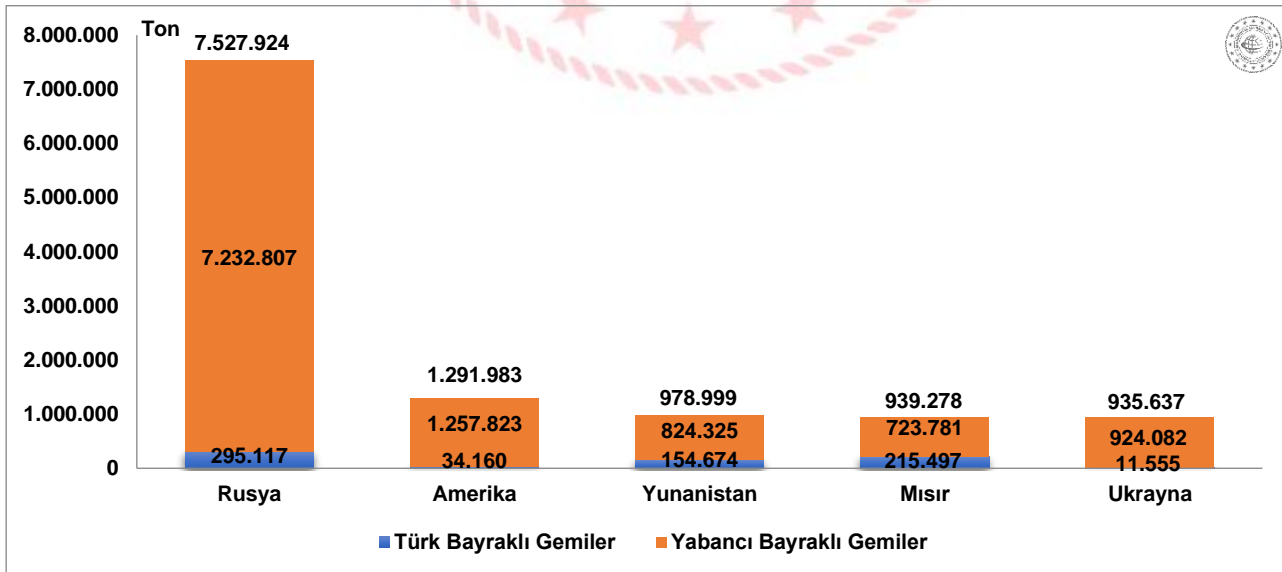
Denizyolu ile Yapılan İhracatta İlk 5 Ülke, Nisan 2024



İthalatta ilk sırayı Rusya aldı

2024 yılı Nisan ayında denizyolu ile yapılan ithalatta en fazla yük elleçlemesi 7 milyon 832 bin 784 ton ile Rusya'dan yapılan taşımalarda gerçekleşti. Rusya'yı sırasıyla 1 milyon 745 bin 847 ton ile Amerika'dan ve 1 milyon 178 bin 99 ton ile Ukrayna'dan yapılan taşımalar takip etti. Rusya'dan gelen yüklerin 383 bin 449 tonu (%4,9'u) Türk bayraklı gemilerle, 7 milyon 449 bin 335 tonu ise (%97,1'i) yabancı bayraklı gemilerle taşındı.

Denizyolu ile Yapılan İthalatta İlk 5 Ülke, Nisan 2024



Dış ticarete konu olan yüklerin %6,9'u Türk bayraklı gemiler ile taşındı

2024 yılı Nisan ayında limanlarımızda elleçlenen dış ticarete konu 34 milyon 395 bin 89 ton yükün %6,9'u Türk bayraklı gemilerle taşındı. Nisan ayında Türk bayraklı gemiler ile taşınan yük miktarı 2 milyon 367 bin 713 ton ile bir önceki yılın aynı ayına göre %0,6 azaldı. Yabancı bayraklı gemiler ile taşınan yük miktarı ise 32 milyon 27 bin 376 ton ile bir önceki yılın aynı ayına göre %2,3 arttı.

Geminin Bayrağına Göre Dış Ticaret, Nisan 2024

(Ton)

Aylar	Yıl	Türk Bayraklı		Yabancı Bayraklı		Toplam	
		Miktar	Değişim (%)	Miktar	Değişim (%)	Miktar	Değişim (%)
Nisan	2023	2.381.875		31.294.757		33.676.632	
	2024	2.367.713	-0,6	32.027.376	2,3	34.395.089	2,1
Ocak-Nisan	2023	8.798.663	14,5	116.483.546	9,1	125.282.209	9,5
	2024	10.072.186		127.096.075		137.168.261	

Limanlarımızda elleçlenen konteyner miktarı ton bazında %11,9 arttı

Limanlarımızda elleçlenen yüklerin kargo tiplerine bakıldığında, 2024 yılı Nisan ayında en fazla elleçleme 13 milyon 195 bin 170 ton ile sıvı dökme yüklerde gerçekleşti. Sıvı dökme yüklerde gerçekleşen elleçleme miktarı bir önceki yılın aynı ayına göre %2,0 arttı. Sıvı dökme yükleri, 13 milyon 42 bin 961 ton ile bir önceki yılın aynı ayına göre %8,5 azalan katı dökme yükler ve 12 milyon 411 bin 33 ton ile bir önceki yılın aynı ayına göre ton bazında %11,9 artan konteynerlerde taşınan yükler takip etti. Nisan ayında araç içi taşınan yükler de 898 bin 847 ton ile bir önceki yılın aynı ayına göre %1,9 azaldı.

Kargo Tipine Göre Yük Elleçleme, Nisan 2024

(Ton)

Aylar	Yıl	Katı Dökme Yük		Sıvı Dökme Yük		Genel Kargo		Konteyner		Araç İçi Taşınan Yük	
		Miktar	Değişim (%)	Miktar	Değişim (%)	Miktar	Değişim (%)	Miktar	Değişim (%)	Miktar	Değişim (%)
Nisan	2023	14.258.108		12.935.412		4.972.325		11.090.310		916.233	
	2024	13.042.961	-8,5	13.195.170	2,0	5.532.841	11,3	12.411.033	11,9	898.847	-1,9
Ocak-Nisan	2023	50.603.031		56.012.944		17.981.783		41.088.383		3.749.486	
	2024	52.038.184	2,8	55.043.765	-1,7	20.934.920	16,4	47.577.664	15,8	3.876.336	3,4

Bu konu ile ilgili bir sonraki haber bülteninin yayımlanma tarihi 10 Haziran 2024'tür.

AÇIKLAMALAR

Çalışmanın kapsamını, Ulaştırma ve Altyapı Bakanlığı'na bağlı limanlarımızda yükleme ve boşaltma yapan Türk ve yabancı bandıralı gemilerce taşınan yükler oluşturmuştur. Yük bilgilerine ait veriler, Liman Tek Pencere Sistemi (LTP) aracılığıyla elde edilmiştir.

Denizcilik Genel Müdürlüğü

TANIMLAR

Yük Elleçleme: Limanlarda deniz yoluyla yapılan her türlü yükleme ve boşaltma işlemlerini ifade eder.

Liman Başkanlığı: 618 sayılı Limanlar Kanunu, 4922 sayılı Denizde Can ve Mal Koruma Hakkında Kanun ile yürürlükte bulunan diğer ulusal mevzuat ve uluslararası sözleşme gerekleri ile ilgili hükümlerin idare adına taşradaki icra organıdır.

Kargo Tipleri

-Araç İçi Taşınan Yük: Tır, Tır Tankeri, Kamyon, Kamyonet vb. araçlar içinde taşınan yükleri içermektedir.

-Genel Kargo: Paketli hâlde ve düzenli istif edilebilen yükleri içermektedir.

-Katı/Kuru Dökme Yük: Maden cevheri, hurda metal, hububat gibi dökme hâlde bulunan yükleri içermektedir.

-Konteyner: Konteyner, uluslararası standartlara sahip taşımacılık sistemi içinde verimli, güvenli ve hasarsız bir şekilde malzeme taşınması için üretilmiş, yeniden kullanılabilir çelik kutu şeklinde yapılardır. Konteyner kapasitesi genellikle TEU adı verilen 20 feet konteyner adeti ile belirtilir.

-Sıvı Dökme Yük: Ham Petrol ve petrol ürünleri, bitkisel yağlar, sıvı gazlar, kimyasal maddeler, alkollü ve alkolsüz içecekler gibi sıvı halde bulunan yükleri içermektedir.

Yük İşlem Türleri

İthalat: Yabancı ülke limanlarından ülke limanlarımıza ithalat amaçlı yapılan boşaltma işlemini ifade eder. İthalat ülkesi yükün geldiği ülkeyi ifade eder fakat yükün ilk yüklendiği ülke veya yükün menşei ülkesi olduğunu ifade etmez.

İhracat: Türk limanlarından yabancı ülke limanına ihracat amaçlı yapılan yükleme işlemini ifade eder. İhracat ülkesi yükün gideceği ülkeyi ifade eder fakat yükün son teslim ülkesi olduğunu ifade etmez.

Kabotaj: Türk karasularındaki limanlar arasında Türk bayraklı gemilerle yapılan deniz taşımacılığı faaliyetidir.

Transit Boşaltma: Yurtdışındaki bir ülke limanına gitmek üzere, yurtdışından gemi ile gelen yükün gemiden ülkemiz limanlarına boşaltılması işlemine transit boşaltma denir.


Transit Yükleme: Yurtdışından gemi, boru hattı, tır, demiryolu vs. ile gelen yükün yurtdışındaki bir ülke limanına gitmek üzere gemiye yüklenmesi işlemine transit yükleme denir.

YASAL UYARI

Ulaştırma ve Altyapı Bakanlığı, bu bültende yer alan bilgilerin doğruluğunu, değişmez ve eksiksiz olduğunu taahhüt etmemektedir. Bu bilgilerin yanlış ve eksik kullanımı veya yorumlanması durumunda Ulaştırma ve Altyapı Bakanlığı'na herhangi bir kusur ya da sorumluluk yüklenemez.

Ulaştırma ve Altyapı Bakanlığı, bültende yer alan bilgileri önceden bildirimde bulunmaksızın değiştirme veya yayımdan kaldırma hakkını saklı tutar.

Yük elleçleme istatistikleri için; <https://denizcilikistatistikleri.uab.gov.tr/yuk-istatistikleri> adresini ziyaret ediniz.

 / @denizcilikgm