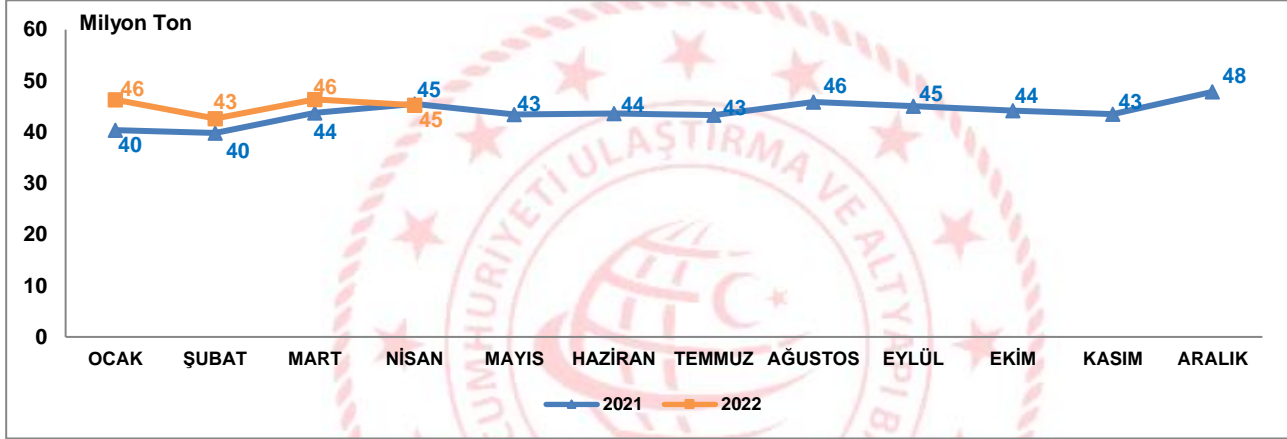


Yük İstatistikleri, Nisan 2022

Limanlarımızda elleçlenen yük miktarı %0,6 azaldı

2022 yılı Nisan ayında limanlarımızda elleçlenen yük miktarı bir önceki yılın aynı ayına göre %0,6 azalarak 45 milyon 228 bin 212 ton olarak gerçekleşti. 2022 yılı Ocak-Nisan döneminde ise limanlarımızda elleçlenen yük miktarı bir önceki yılın aynı dönemine göre %6,6 artarak 180 milyon 589 bin 493 ton olarak gerçekleşti.

Limanlarımızda Gerçekleştirilen Yük Elleçleme, Nisan 2022



Dış ticaret taşımaları %5,4 azaldı

2022 yılı Nisan ayında limanlarımızda gerçekleştirilen ihracat amaçlı yükleme miktarı bir önceki yılın aynı ayına göre %5,7 azalarak 13 milyon 117 bin 262 ton, ithalat amaçlı boşaltma miktarı ise bir önceki yılın aynı ayına göre %5,3 azalarak 18 milyon 943 bin 699 ton olarak gerçekleşti. Nisan ayında dış ticaret taşımaları bir önceki yılın aynı ayına göre %5,4 azalarak 32 milyon 60 bin 961 ton olarak gerçekleşti.

Denizyolu ile Dış Ticaret, Nisan 2022

(TON)

Aylar	Yıl	İhracat		İthalat		Dış Ticaret	
		Miktar	Değişim (%)	Miktar	Değişim (%)	Miktar	Değişim (%)
Nisan	2021	13.911.594		19.996.534		33.908.128	
	2022	13.117.262	-5,7	18.943.699	-5,3	32.060.961	-5,4
Ocak-Nisan	2021	49.562.489		75.673.530		125.236.019	
	2022	50.583.174	2,1	80.292.031	6,1	130.875.205	4,5

Transit yük taşımaları %14,8 arttı

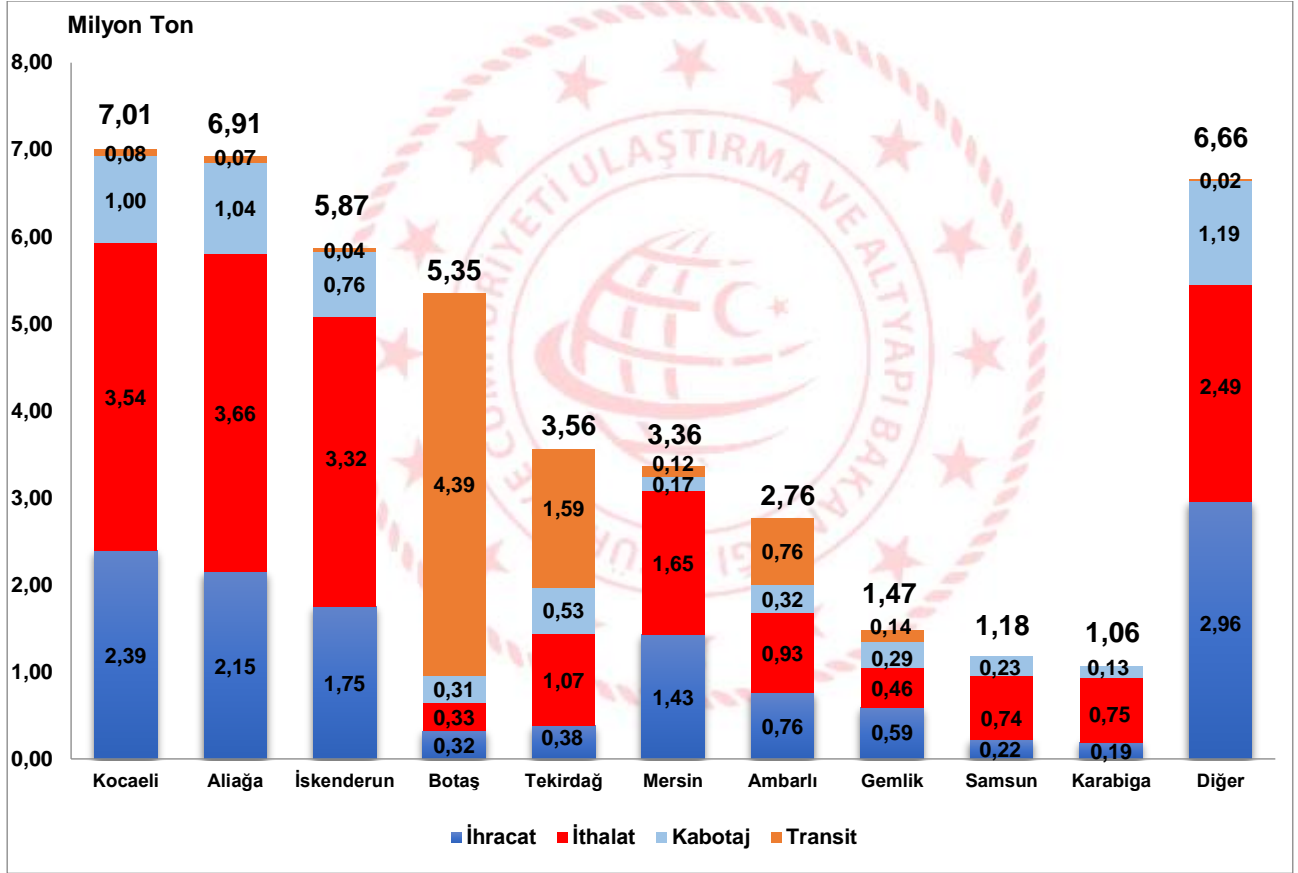
2022 yılı Nisan ayında limanlarımızda denizyolu ile yapılan transit yük taşımaları bir önceki yılın aynı ayına göre %12,7 artarak 7 milyon 197 bin 777 ton oldu. Nisan ayında kabotajda taşınan yük miktarı ise 5 milyon 969 bin 474 ton ile bir önceki yılın aynı ayına göre %14,8 arttı.

En fazla yük elleçleme Kocaeli Liman Başkanlığı idari sınırlarında gerçekleşti

2022 yılı Nisan ayında Kocaeli Liman Başkanlığı idari sınırlarında faaliyet gösteren liman tesislerinde toplam 7 milyon 001 bin 820 ton yük elleçlemesi gerçekleşti. Kocaeli Liman Başkanlığı idari sınırlarında elleçlenen yüklerin, 5 milyon 928 bin 730 tonunu (%84,7'sini) dış ticaret yükleri, 995 bin 836 tonunu (%14,2'sini) kabotaj yükleri ve 77 bin 254 tonunu ise (%1,1'ini) transit yükler oluşturmaktadır. Kocaeli Liman Başkanlığını 6 milyon 919 bin 857 ton ile Aliağa Liman Başkanlığı ve 5 milyon 870 bin 404 ton ile İskenderun Liman Başkanlığı takip etti.

Nisan ayında 36 liman başkanlığının idari sınırlarında faaliyet gösteren liman tesislerinde yük elleçlemesi gerçekleşmiştir. En fazla yük elleçlemesi gerçekleşen ilk 10 liman başkanlığında toplam 38 milyon 566 bin 88 ton yük elleçlenmiş olup limanlarımızda elleçlenen toplam yükün %85,3'ünü oluşturmaktadır.

En Fazla Yük Elleçlemesi Yapılan İlk 10 Liman Başkanlığı, Nisan 2022



En fazla artış Ham Petrol yük cinsinde oldu

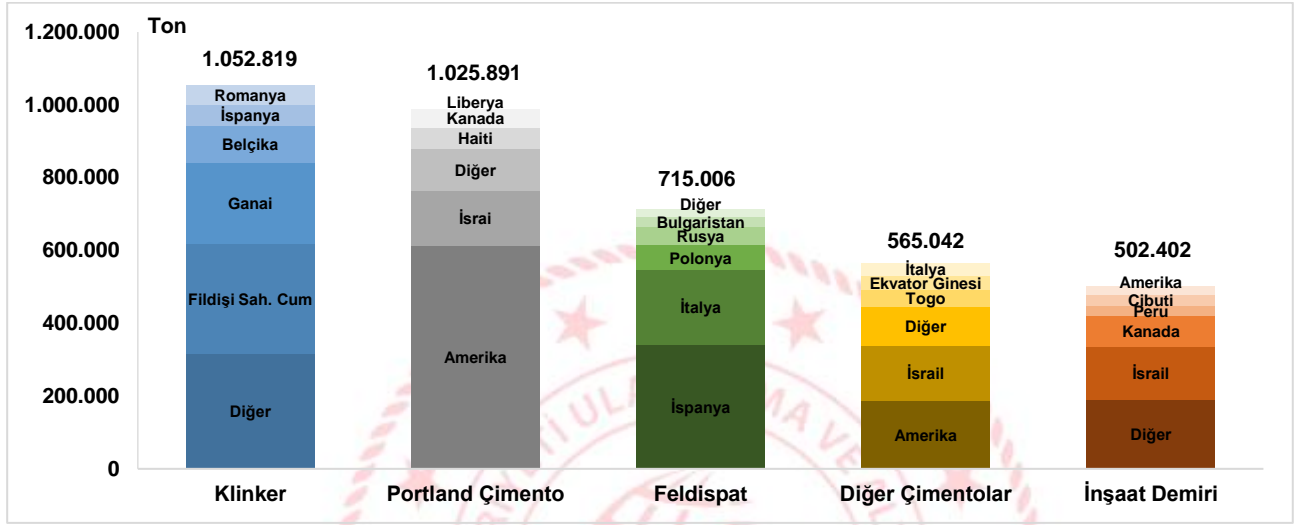
2022 yılı Nisan ayında limanlarımızda 7 milyon 948 bin 300 ton Ham Petrol yükü elleçlemesi gerçekleşti. Ham Petrol, 500 bin 141 tonluk artış ile bir önceki aya göre elleçleme miktarlarında (%6,7'lik artış) en fazla artış gösteren yük cinsi oldu. Bu yük cinsini sırasıyla, 456 bin 264 ton artış ile Buğday ve Mahlut (Meslin) ve 372 bin 781 ton artış ile Demir Cevheri ve Konsantreleri yük cinsleri takip etti. LNG (Sıvılaştırılmış Doğal Gaz) ise 965 bin 118 tonluk düşüş ile bir önceki aya göre elleçleme miktarı en fazla azalan yük cinsi oldu. Bu yük cinsini sırasıyla, 868 bin 279 tonluk düşüş ile Kok ve Kok Kömürü ve 210 bin 158 tonluk düşüş ile Motorin takip etti.

Denizcilik Genel Müdürlüğü

Denizyolu ile en fazla ihrac edilen yük cinsi Klinker oldu

2022 yılı Nisan ayında Klinker yük cinsi limanlarımızda elleçlenen ihracat yükleri içerisinde 1 milyon 52 bin 819 ton ile ilk sırayı aldı. Klinker yük cinsini sırasıyla, 1 milyon 25 bin 891 ton ile Portland Çimento ve 715 bin 6 ton ile Feldispat yük cinsleri takip etti.

Denizyolu ile Yapılan İhracatta İlk 5 Yük Cinsi*, Nisan 2022

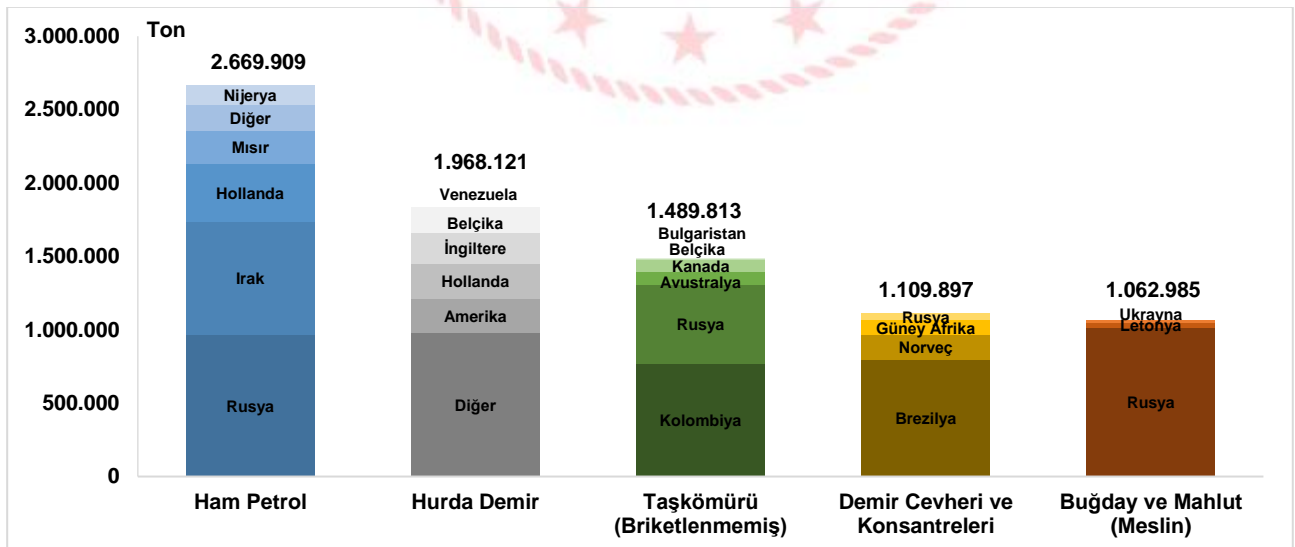


* Konteynerlerde ve araçlarda taşınan yükler hariç tutulduğunda

Denizyolu ile en fazla ithal edilen yük cinsi Ham Petrol oldu

2022 yılı Nisan ayında Ham Petrol limanlarımızda elleçlenen ithalat yükleri içerisinde 2 milyon 669 bin 909 ton ile ilk sırayı aldı. Bunu sırasıyla, 1 milyon 968 bin 121 ton ile Hurda Demir ve 1 milyon 489 bin 813 ton ile Taşkömürü (Briketlenmemiş) yük cinsleri takip etti.

Denizyolu ile Yapılan İthalatta İlk 5 Yük Cinsi*, Nisan 2022

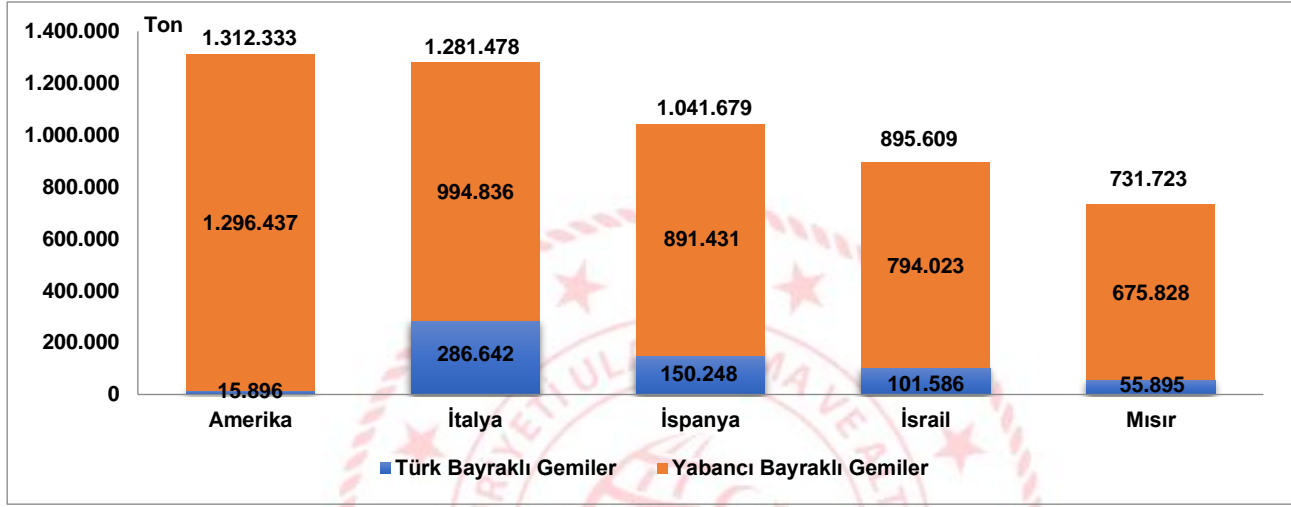


* Konteynerlerde ve araçlarda taşınan yükler hariç tutulduğunda

En fazla ihracat yapılan ülke Amerika oldu

2022 yılı Nisan ayında denizyolu ile yapılan ihracatta en fazla yük elleçlemesi 1 milyon 312 bin 333 ton ile Amerika'ya yapılan taşımalarda gerçekleşti. Amerika'yı sırasıyla 1 milyon 281 bin 478 ton ile İtalya'ya ve 1 milyon 41 bin 679 ton ile İspanya'ya yapılan taşımalar takip etti. Amerika'ya giden yüklerin 15 bin 896 tonu (%1,2'si) Türk bayraklı gemilerle, 1 milyon 296 bin 437 tonu ise (%98,8'i) yabancı bayraklı gemilerle taşındı.

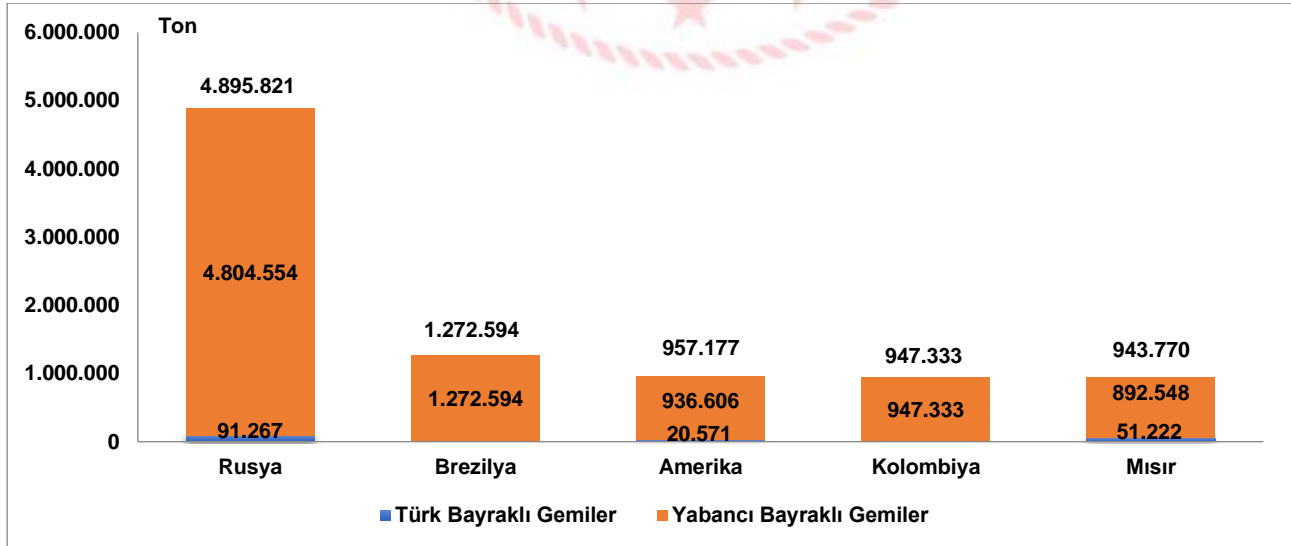
Denizyolu ile Yapılan İhracatta İlk 5 Ülke, Nisan 2022



İthalatta ilk sırayı Rusya aldı

2022 yılı Nisan ayında denizyolu ile yapılan ithalatta en fazla yük elleçlemesi 4 milyon 895 bin 821 ton ile Rusya'dan yapılan taşımalarda gerçekleşti. Rusya'yı sırasıyla 1 milyon 272 bin 594 ton ile Brezilya'dan ve 957 bin 177 ton ile Amerika'dan yapılan taşımalar takip etti. Rusya'dan gelen yüklerin 91 bin 267 tonu (%1,9'u) Türk bayraklı gemilerle, 4 milyon 804 bin 554 tonu ise (%98,1'i) yabancı bayraklı gemilerle taşındı.

Denizyolu ile Yapılan İthalatta İlk 5 Ülke, Nisan 2022



Dış ticarete konu olan yüklerin %6,5'i Türk bayraklı gemiler ile taşındı

2022 yılı Nisan ayında limanlarımızda elleçlenen dış ticarete konu 32 milyon 60 bin 961 ton yükün %6,5'i Türk bayraklı gemilerle taşındı. Nisan ayında Türk bayraklı gemiler ile taşınan yük miktarı 2 milyon 91 bin 276 ton ile bir önceki yılın aynı ayına göre %23,1 azaldı. Yabancı bayraklı gemiler ile taşınan yük miktarı ise 29 milyon 969 bin 685 ton ile bir önceki yılın aynı ayına göre %3,9 azaldı.

Geminin Bayrağına Göre Dış Ticaret, Nisan 2022

(TON)

Aylar	Yıl	Türk Bayraklı		Yabancı Bayraklı		Toplam	
		Miktar	Değişim (%)	Miktar	Değişim (%)	Miktar	Değişim (%)
Nisan	2021	2.727.265		31.180.863		33.908.128	
	2022	2.091.276	-23,3	29.969.685	-3,9	32.060.961	-5,4
Ocak-Nisan	2021	9.973.429	-9,2	115.262.590		125.236.019	
	2022	9.059.121		121.816.084	5,7	130.875.205	4,5

Limanlarımızda elleçlenen sıvı dökme yük miktarında %13,5 artış gerçekleşti

Limanlarımızda elleçlenen yüklerin kargo tiplerine bakıldığında, 2022 yılı Nisan ayında en fazla elleçleme 13 milyon 741 bin 111 ton ile sıvı dökme yüklerde gerçekleşti. Sıvı dökme yüklerde gerçekleşen elleçleme miktarı bir önceki yılın aynı ayına göre %13,5 arttı. Sıvı dökme yükleri, 13 milyon 425 bin 253 ton ile bir önceki yılın aynı ayına göre %14 azalan katı dökme yükler ve 11 milyon 221 bin 780 ton ile bir önceki yılın aynı ayına göre %1,1 artan konteynerlerde taşınan yükler takip etti. Nisan ayında araç içi taşınan yükler de 957 bin 29 ton ile bir önceki yılın aynı ayına göre %9,2 azaldı.

Kargo Tipine Göre Yük Elleçleme, Nisan 2022

(TON)

Aylar	Yıl	Katı Dökme Yük		Sıvı Dökme Yük		Genel Kargo		Konteyner		Araç İçi Taşınan Yük	
		Miktar	Değişim (%)	Miktar	Değişim (%)	Miktar	Değişim (%)	Miktar	Değişim (%)	Miktar	Değişim (%)
Nisan	2021	15.612.493		12.103.877		5.625.400		11.097.900		1.054.119	
	2022	13.425.253	-14,0	13.741.111	13,5	5.883.039	4,6	11.221.780	1,1	957.029	-9,2
Ocak-Nisan	2021	56.556.106		46.678.782		19.090.487		43.111.804		4.008.853	
	2022	53.532.596	-5,3	55.044.248	17,9	22.248.939	16,5	45.859.887	6,4	3.903.823	-2,6

Bu konu ile ilgili bir sonraki haber bülteninin yayımlanma tarihi 10 Haziran 2022'dir.

AÇIKLAMALAR

Çalışmanın kapsamını, Ulaştırma ve Altyapı Bakanlığı'na bağlı limanlarımızda yükleme ve boşaltma yapan Türk ve yabancı bandıralı gemilerce taşınan yükler oluşturmuştur. Yük bilgilerine ait veriler, Liman Tek Pencere Sistemi (LTP) aracılığıyla elde edilmiştir.

Denizcilik Genel Müdürlüğü

TANIMLAR

Yük Elleçleme: Limanlarda deniz yoluyla yapılan her türlü yükleme ve boşaltma işlemlerini ifade eder.

Liman Başkanlığı: 618 sayılı Limanlar Kanunu, 4922 sayılı Denizde Can ve Mal Koruma Hakkında Kanun ile yürürlükte bulunan diğer ulusal mevzuat ve uluslararası sözleşme gerekleri ile ilgili hükümlerin idare adına taşradaki icra organıdır.

Kargo Tipleri

-Araç İçi Taşınan Yük: Tır, Tır Tankeri, Kamyon, Kamyonet vb. araçlar içinde taşınan yükleri içermektedir.

-Genel Kargo: Paketli hâlde ve düzenli istif edilebilen yükleri içermektedir.

-Katı/Kuru Dökme Yük: Maden cevheri, hurda metal, hububat gibi dökme hâlde bulunan yükleri içermektedir.

-Konteyner: Konteyner, uluslararası standartlara sahip taşımacılık sistemi içinde verimli, güvenli ve hasarsız bir şekilde malzeme taşınması için üretilmiş, yeniden kullanılabilir çelik kutu şeklinde yapılardır. Konteyner kapasitesi genellikle TEU adı verilen 20 feet konteyner adeti ile belirtilir.

-Sıvı Dökme Yük: Ham Petrol ve petrol ürünleri, bitkisel yağlar, sıvı gazlar, kimyasal maddeler, alkollü ve alkolsüz içecekler gibi sıvı halde bulunan yükleri içermektedir.

Yük İşlem Türleri

İthalat: Yabancı ülke limanlarından ülke limanlarımıza ithalat amaçlı yapılan boşaltma işlemini ifade eder. İthalat ülkesi yükün geldiği ülkeyi ifade eder fakat yükün ilk yüklendiği ülke veya yükün menşei ülkesi olduğunu ifade etmez.

İhracat: Türk limanlarından yabancı ülke limanına ihracat amaçlı yapılan yükleme işlemini ifade eder. İhracat ülkesi yükün gideceği ülkeyi ifade eder fakat yükün son teslim ülkesi olduğunu ifade etmez.

Kabotaj: Türk karasularındaki limanlar arasında Türk bayraklı gemilerle yapılan deniz taşımacılığı faaliyetidir.

Transit Boşaltma: Yurtdışındaki bir ülke limanına gitmek üzere, yurtdışından gemi ile gelen yükün gemiden ülkemiz limanlarına boşaltılması işlemine transit boşaltma denir.


Transit Yükleme: Yurtdışından gemi, boru hattı, tır, demiryolu vs. ile gelen yükün yurtdışındaki bir ülke limanına gitmek üzere gemiye yüklenmesi işlemine transit yükleme denir.

YASAL UYARI

Ulaştırma ve Altyapı Bakanlığı, bu bültende yer alan bilgilerin doğruluğunu, değişmez ve eksiksiz olduğunu taahhüt etmemektedir. Bu bilgilerin yanlış ve eksik kullanımı veya yorumlanması durumunda Ulaştırma ve Altyapı Bakanlığı'na herhangi bir kusur ya da sorumluluk yüklenemez.

Ulaştırma ve Altyapı Bakanlığı, bültende yer alan bilgileri önceden bildirimde bulunmaksızın değiştirme veya yayımdan kaldırma hakkını saklı tutar.

Yük elleçleme istatistikleri için; <https://denizcilikistatistikleri.uab.gov.tr/yuk-istatistikleri> adresini ziyaret ediniz.

 / @denizcilikgm