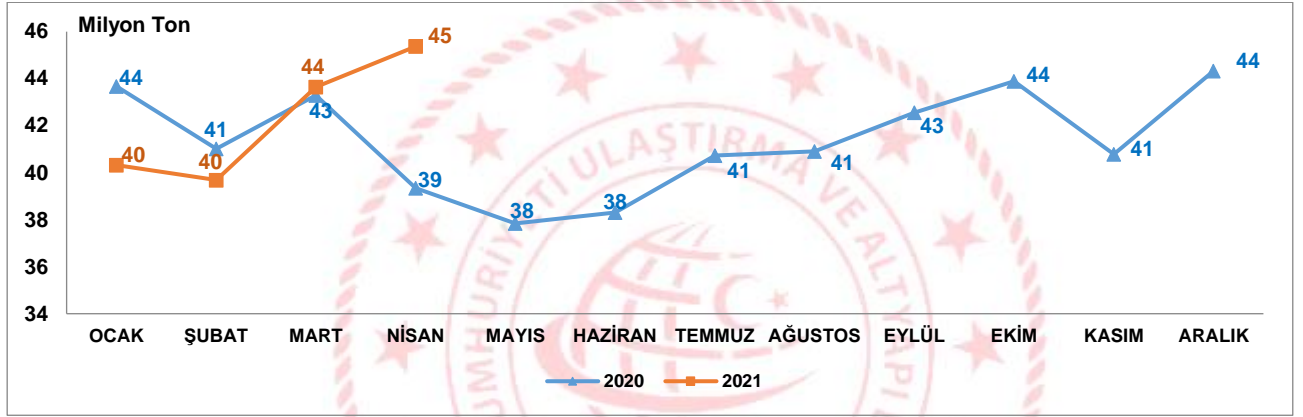


## Yük İstatistikleri, Nisan 2021

### Limanlarımızda elleçlenen yük miktarı %15,3 arttı

2021 yılı Nisan ayında limanlarımızda elleçlenen yük miktarı bir önceki yılın aynı ayına göre %15,3 artarak 45 milyon 368 bin 947 ton olarak gerçekleşti. 2021 yılı Ocak-Nisan döneminde ise limanlarımızda elleçlenen yük miktarı bir önceki yılın aynı dönemine göre %1,0 artarak 169 milyon 25 bin 363 ton olarak gerçekleşti.

### Limanlarımızda Gerçekleştirilen Yük Elleçleme, Nisan 2021



### İhracat amaçlı yüklemeler %31,6 arttı

2021 yılı Nisan ayında limanlarımızda gerçekleştirilen ihracat amaçlı yükleme miktarı bir önceki yılın aynı ayına göre %31,6 artarak 13 milyon 897 bin 163 ton, ithalat amaçlı boşaltma miktarı ise bir önceki yılın aynı ayına göre %9,0 artarak 19 milyon 927 bin 906 ton olarak gerçekleşti. 2021 yılı Ocak-Nisan döneminde dış ticaret amaçlı denizyolu taşımacılığında elleçlenen toplam yük miktarı ise bir önceki yılın aynı dönemine göre %1,2 artışla 124 milyon 939 bin 504 ton oldu.

### Denizyolu ile Dış Ticaret, Nisan 2021

Aylar	Yıl	İhracat		İthalat		Dış Ticaret	
		Miktar	Değişim (%)	Miktar	Değişim (%)	Miktar	Değişim (%)
Nisan	2020	10.557.637		18.285.897		28.843.534	
	2021	13.897.163	31,6	19.927.906	9,0	33.825.069	17,3
Ocak-Nisan	2020	45.056.345		78.407.258		123.463.603	
	2021	49.535.689	9,9	75.403.815	-3,8	124.939.504	1,2

### Transit yük taşımaları %2,4 azaldı

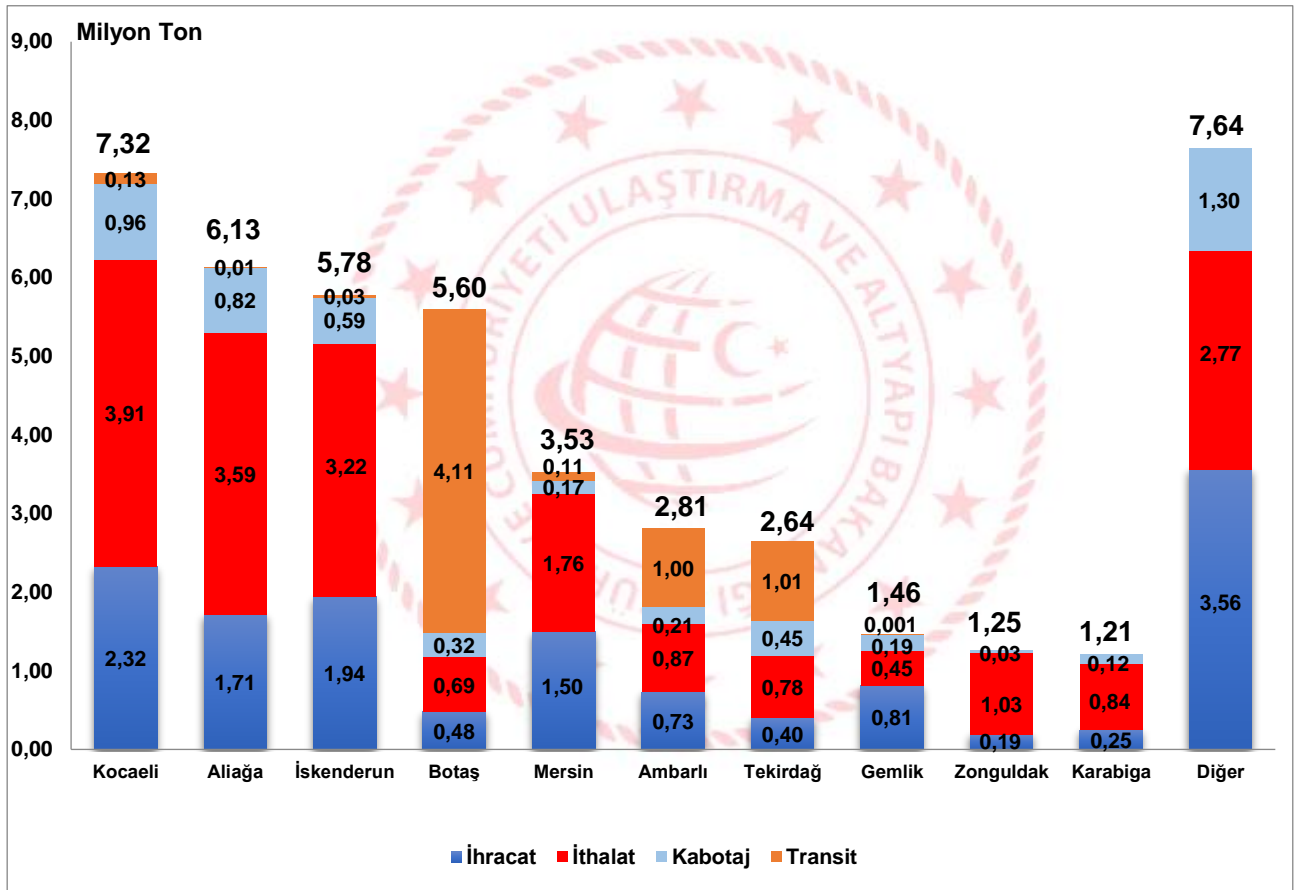
2021 yılı Nisan ayında limanlarımızda denizyolu ile yapılan transit yük taşımaları bir önceki yılın aynı ayına göre %2,4 azalarak 6 milyon 385 bin 780 ton oldu. Nisan ayında kabotajda taşınan yük miktarı ise 5 milyon 158 bin 98 ton ile bir önceki yılın aynı ayına göre %30,6 arttı.

## En fazla yük elleçleme Kocaeli Liman Başkanlığı idari sınırlarında gerçekleşti

2021 yılı Nisan ayında Kocaeli Liman Başkanlığı idari sınırlarında faaliyet gösteren liman tesislerinde toplam 7 milyon 319 bin 837 ton yük elleçlemesi gerçekleşti. Kocaeli Liman Başkanlığı idari sınırlarında elleçlenen yüklerin, 6 milyon 232 bin 58 tonunu (%85,1'i) dış ticaret yükleri, 959 bin 266 tonunu (%13,1'ini) kabotaj yükleri ve 128 bin 513 tonunu ise (%1,8'ini) transit yükler oluşturmaktadır. Kocaeli Liman Başkanlığını 6 milyon 136 bin 27 ton ile Aliağa Liman Başkanlığı ve 5 milyon 776 bin 746 ton ile İskenderun Liman Başkanlığı takip etti.

Nisan ayında 37 liman başkanlığının idari sınırlarında faaliyet gösteren liman tesislerinde yük elleçlemesi gerçekleşmiştir. En fazla yük elleçlemesi gerçekleşen ilk 10 liman başkanlığında toplam 37 milyon 727 bin 202 ton yük elleçlenmiş olup limanlarımızda elleçlenen toplam yükün %83,2'ini oluşturmaktadır.

## En Fazla Yük Elleçlemesi Yapılan İlk 10 Liman Başkanlığı, Nisan 2021



## En fazla artış Demir Cevheri ve Konsantreleri yük cinsinde oldu

2021 yılı Nisan ayında limanlarımızda Demir Cevheri ve Konsantreleri yük cinsinde 1 milyon 503 bin 595 ton elleçleme gerçekleşti. Demir Cevheri ve Konsantreleri, 391 bin 566 tonluk artış ile bir önceki aya göre elleçleme miktarlarında (%35,2'lik artış) en fazla artış gösteren yük cinsi oldu. Bu yük cinsini sırasıyla, 356 bin 174 ton artış ile Hurda Demir ve 261 bin 225 ton artış ile Alüminyum Cevheri (Boksit) ve Konsantreleri yük cinsleri takip etti. LNG (Sıvılaştırılmış doğal gaz) ise 530 bin 801 tonluk düşüş ile bir önceki aya göre elleçleme miktarı en fazla azalan yük cinsi oldu. Bu yük cinsini sırasıyla, 273 bin 895 tonluk düşüş ile Mısır ve 265 bin 219 tonluk düşüş ile Buğday ve Mahlut (Meslin) yük cinsi takip etti.

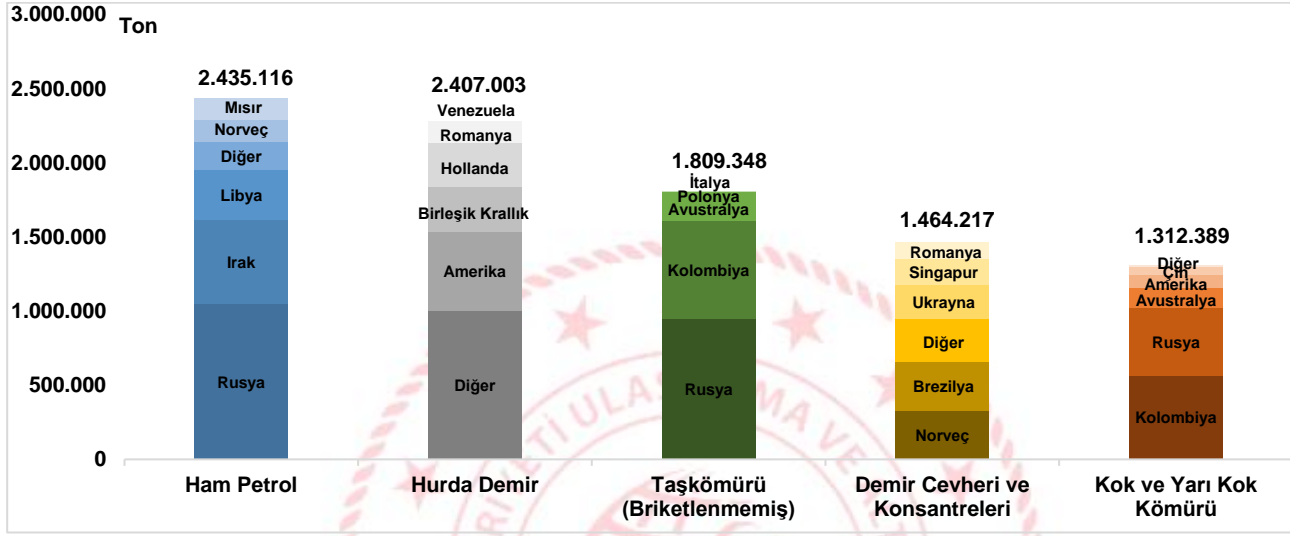


# Denizcilik Genel Müdürlüğü

## Dış ticarete en fazla yük elleçlemesi yapılan yük cinsi Ham Petrol oldu

2021 yılı Nisan ayında Ham Petrol 2 milyon 435 bin 116 ton ile dış ticarete limanlarımızda en fazla miktarda elleçlemesi yapılan yük cinsi oldu. Bunu sırasıyla, 2 milyon 407 bin 3 ton ile Hurda Demir ve 1 milyon 809 bin 348 ton ile Taşkömürü (Briketlenmemiş) yük cinsi takip etti.

### Denizyolu ile Yapılan Dış Ticarete İlk 5 Yük Cinsi\*, Nisan 2021

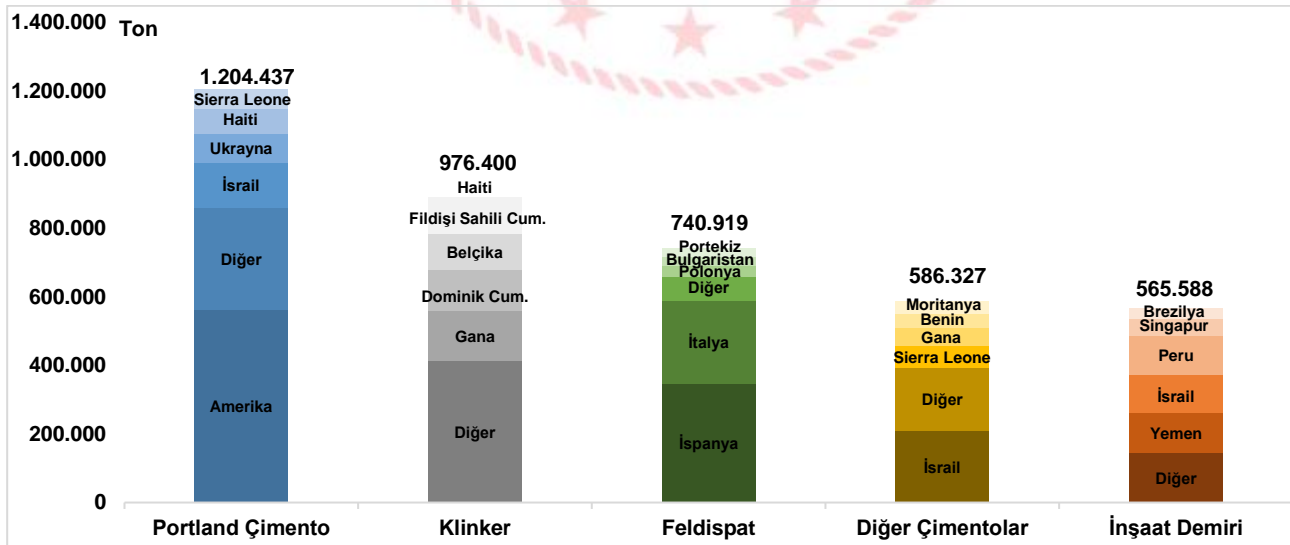


\* Konteynerlerde ve araçlarda taşınan yükler hariç tutulduğunda

## Denizyolu ile en fazla ihraç edilen yük cinsi Portland Çimento oldu

2021 yılı Nisan ayında Portland Çimento yük cinsi limanlarımızda elleçlenen ihracat yükleri içerisinde 1 milyon 204 bin 437 ton ile ilk sırayı aldı. Portland Çimento yük cinsini sırasıyla, 976 bin 400 ton ile Klinker ve 740 bin 919 ton ile Feldispat yük cinsleri takip etti.

### Denizyolu ile Yapılan İhracatta İlk 5 Yük Cinsi\*, Nisan 2021



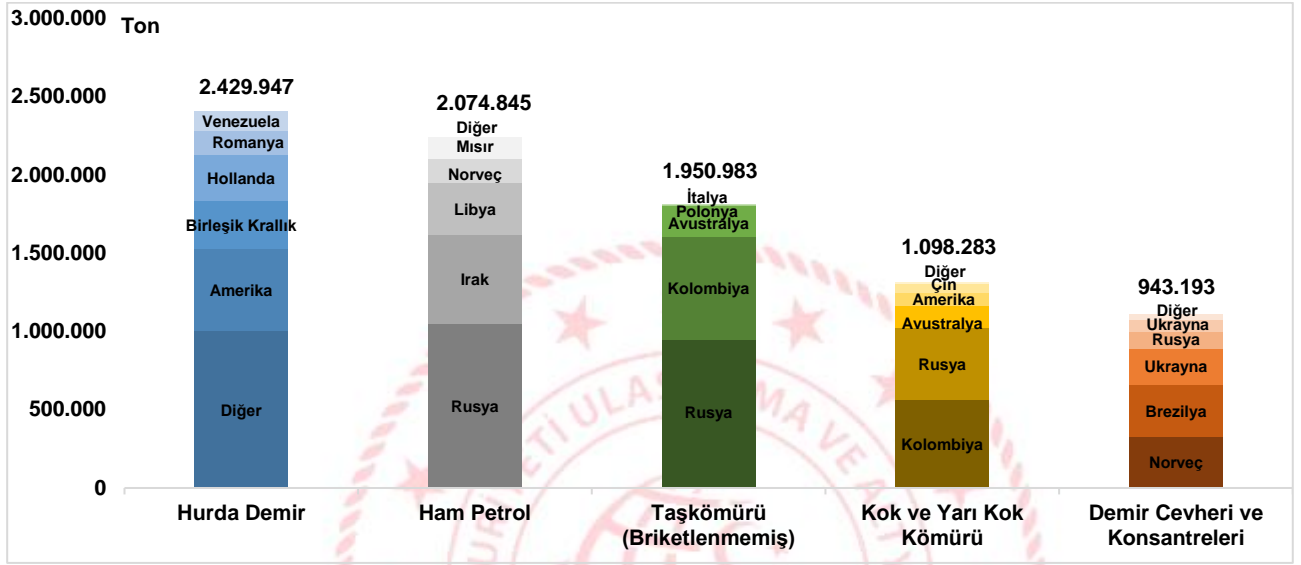
\* Konteynerlerde ve araçlarda taşınan yükler hariç tutulduğunda

# Denizcilik Genel Müdürlüğü

## Denizyolu ile en fazla ithal edilen yük cinsi Hurda Demir oldu

2021 yılı Nisan ayında Hurda Demir limanlarımızda elleçlenen ithalat yükleri içerisinde 2 milyon 401 bin 697 ton ile ilk sırayı aldı. Bunu sırasıyla, 2 milyon 272 bin 340 ton ile Ham Petrol ve 1 milyon 809 bin 348 ton ile Taşkömürü (Briketlenmemiş) yük cinsi takip etti.

### Denizyolu ile Yapılan İthalatta İlk 5 Yük Cinsi\*, Nisan 2021

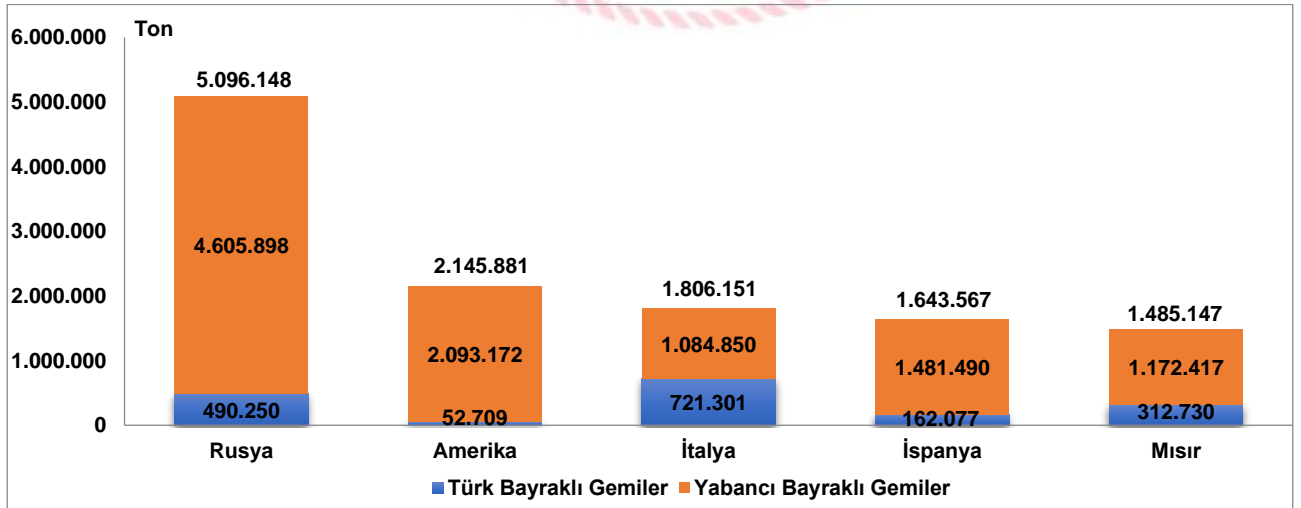


\* Konteynerlerde ve araçlarda taşınan yükler hariç tutulduğunda

## Dış ticarete en fazla yük taşıması yapılan ülke Rusya oldu

2021 yılı Nisan ayında denizyolu ile yapılan dış ticarete en fazla yük elleçlemesi 5 milyon 96 bin 148 ton ile Rusya ile yapılan taşımalarda gerçekleşti. Rusya'yı sırasıyla 2 milyon 145 bin 881 ton ile Amerika, 1 milyon 806 bin 151 ton ile İtalya takip etti. Rusya ile yapılan taşımaların 490 bin 250 tonu (%9,6'sı) Türk bayraklı gemilerle, 4 milyon 605 bin 898 tonu ise (%90,4'ü) yabancı bayraklı gemilerle gerçekleşti.

### Denizyolu ile Yapılan Dış Ticarete İlk 5 Ülke, Nisan 2021

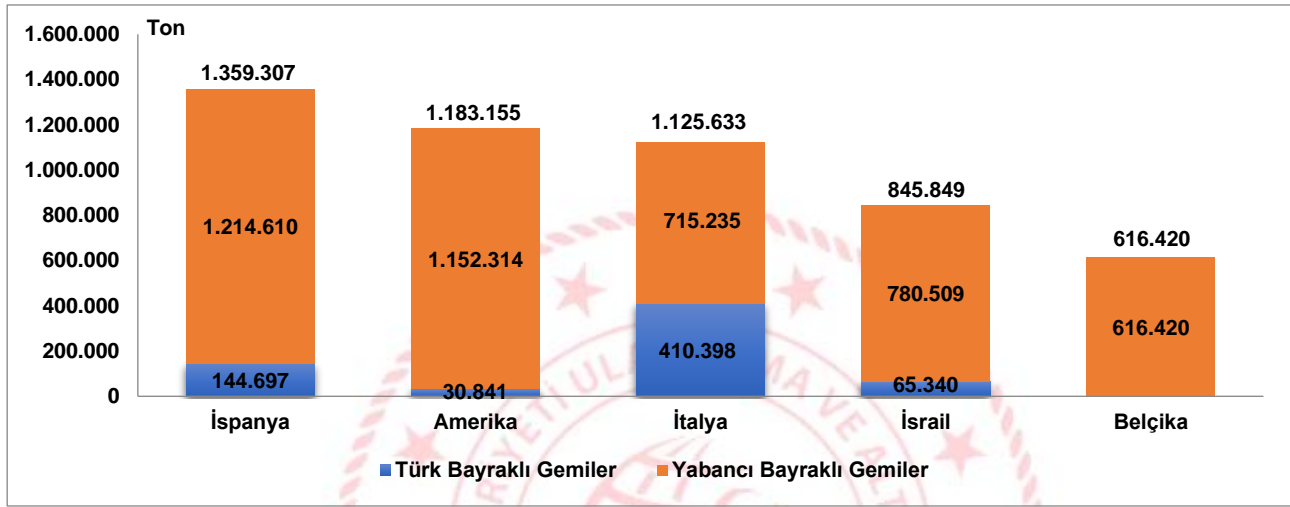




## En fazla ihracat yapılan ülke İspanya oldu

2021 yılı Nisan ayında denizyolu ile yapılan ihracatta en fazla yük elleçlemesi 1 milyon 359 bin 307 ton ile İspanya'ya yapılan taşımalarda gerçekleşti. İspanya'yı sırasıyla 1 milyon 183 bin 155 ton ile Amerika'ya ve 1 milyon 125 bin 633 ton ile İtalya'ya yapılan taşımalar takip etti. İspanya'ya giden yüklerin 144 bin 697 tonu (%10,6'sı) Türk bayraklı gemilerle, 1 milyon 214 bin 610 tonu ise (%89,4'ü) yabancı bayraklı gemilerle taşındı.

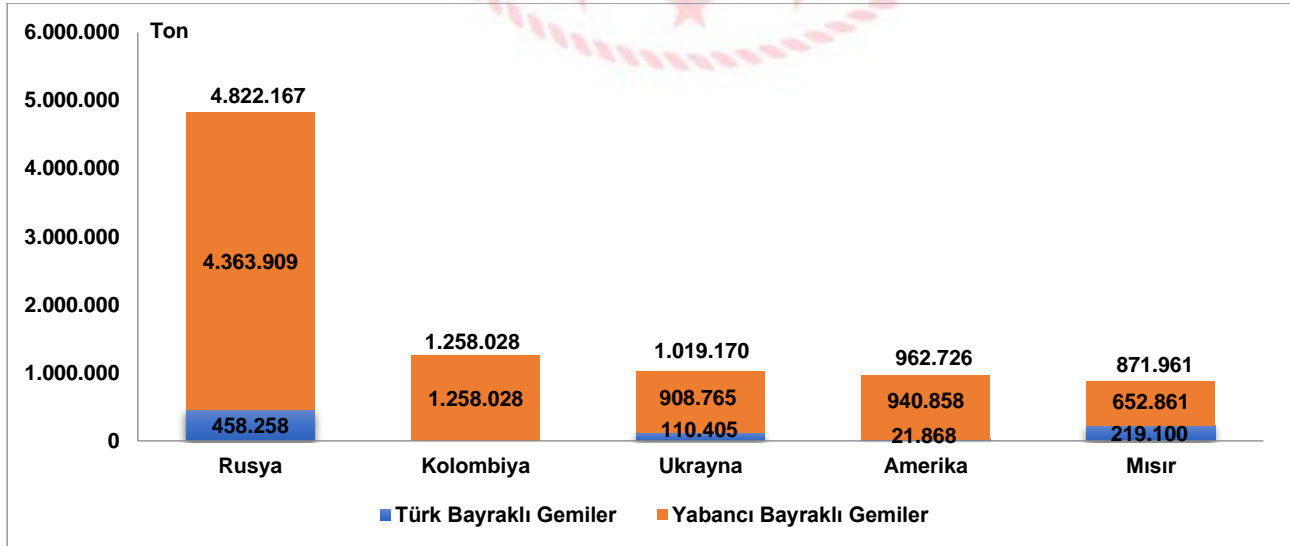
### Denizyolu ile Yapılan İhracatta İlk 5 Ülke, Nisan 2021



## İthalatta ilk sırayı Rusya aldı

2021 yılı Nisan ayında denizyolu ile yapılan ithalatta en fazla yük elleçlemesi 4 milyon 822 bin 167 ton ile Rusya'dan yapılan taşımalarda gerçekleşti. Rusya'yı sırasıyla 1 milyon 258 bin 28 ton ile Kolombiya'dan ve 1 milyon 19 bin 170 ton ile Ukrayna'dan yapılan taşımalar takip etti. Rusya'dan gelen yüklerin 458 bin 258 tonu (%9,5'i) Türk bayraklı gemilerle, 4 milyon 363 bin 909 tonu ise (%90,5'i) yabancı bayraklı gemilerle taşındı.

### Denizyolu ile Yapılan İthalatta İlk 5 Ülke, Nisan 2021



## Dış ticarete konu olan yüklerin %7,9'u Türk bayraklı gemiler ile taşındı

2021 yılı Nisan ayında limanlarımızda elleçlenen dış ticarete konu 33 milyon 825 bin 69 ton yükün %7,9'u Türk bayraklı gemilerle taşındı. Nisan ayında Türk bayraklı gemiler ile taşınan yük miktarı 2 milyon 686 bin 296 ton ile bir önceki yılın aynı ayına göre %21,1 arttı. Yabancı bayraklı gemiler ile taşınan yük miktarı ise 31 milyon 138 bin 773 ton ile bir önceki yılın aynı ayına göre %16,9 arttı.

### Geminin Bayrağına Göre Dış Ticaret, Nisan 2021

(TON)

Aylar	Yıl	Türk Bayraklı		Yabancı Bayraklı		Toplam	
		Miktar	Değişim (%)	Miktar	Değişim (%)	Miktar	Değişim (%)
Nisan	2020	2.217.394		26.626.140		28.843.534	
	2021	2.686.296	21,1	31.138.773	16,9	33.825.069	17,3
Ocak-Nisan	2020	9.618.813		113.844.790		123.463.603	
	2021	9.813.497	2,0	115.126.007	1,1	124.939.504	1,2

## Konteynerlerde taşınan yüklerde %15,1 artış gerçekleşti

Limanlarımızda elleçlenen yüklerin kargo tiplerine bakıldığında, 2021 yılı Nisan ayında en fazla elleçleme 15 milyon 612 bin 493 ton ile katı dökme yüklerde gerçekleşti. Katı dökme yüklerde gerçekleşen elleçleme miktarı bir önceki yılın aynı ayına göre %20,4 arttı. Katı dökme yükleri, 12 milyon 102 bin 361 ton ile bir önceki yılın aynı ayına göre %1,6 azalan sıvı dökme yükler ve 10 milyon 977 bin 750 ton ile bir önceki yılın aynı ayına göre %15,1 artan konteynerlerde taşınan yükler takip etti. Nisan ayında araç içi taşınan yükler de 1 milyon 51 bin 883 ton ile bir önceki yılın aynı ayına göre %139,8 arttı.

### Kargo Tipine Göre Yük Elleçleme, Nisan 2021

(TON)

Aylar	Yıl	Katı Dökme Yük		Sıvı Dökme Yük		Genel Kargo		Konteyner		Araç İçi Taşınan Yük	
		Miktar	Değişim (%)	Miktar	Değişim (%)	Miktar	Değişim (%)	Miktar	Değişim (%)	Miktar	Değişim (%)
Nisan	2020	12.968.959		12.302.342		4.091.276		9.535.804		438.668	
	2021	15.612.493	20,4	12.102.361	-1,6	5.624.460	37,5	10.977.750	15,1	1.051.883	139,8
Ocak-Nisan	2020	53.111.065		53.410.166		18.474.260		39.470.818		2.843.495	
	2021	56.556.106	6,5	46.676.267	-12,6	19.089.531	3,3	42.702.756	8,2	4.000.703	40,7

**Bu konu ile ilgili bir sonraki haber bülteninin yayımlanma tarihi 8 Haziran 2021'dir.**

### AÇIKLAMALAR

Çalışmanın kapsamını, Ulaştırma ve Altyapı Bakanlığı'na bağlı limanlarımızda yükleme ve boşaltma yapan Türk ve yabancı bandıralı gemilerce taşınan yükler oluşturmuştur. Yük bilgilerine ait veriler, Liman Tek Pencere Sistemi (LTP) aracılığıyla elde edilmiştir.



# Denizcilik Genel Müdürlüğü

## TANIMLAR

**Yük Elleçleme:** Limanlarda deniz yoluyla yapılan her türlü yükleme ve boşaltma işlemlerini ifade eder.

**Liman Başkanlığı:** 618 sayılı Limanlar Kanunu, 4922 sayılı Denizde Can ve Mal Koruma Hakkında Kanun ile yürürlükte bulunan diğer ulusal mevzuat ve uluslararası sözleşme gerekleri ile ilgili hükümlerin idare adına taşradaki icra organıdır.

## Kargo Tipleri

**-Araç İçi Taşınan Yük:** Tır, Tır Tankeri, Kamyon, Kamyonet vb. araçlar içinde taşınan yükleri içermektedir.

**-Genel Kargo:** Paketli hâlde ve düzenli istif edilebilen yükleri içermektedir.

**-Katı/Kuru Dökme Yük:** Maden cevheri, hurda metal, hububat gibi dökme hâlde bulunan yükleri içermektedir.

**-Konteyner:** Konteyner, uluslararası standartlara sahip taşımacılık sistemi içinde verimli, güvenli ve hasarsız bir şekilde malzeme taşınması için üretilmiş, yeniden kullanılabilir çelik kutu şeklindedir. Konteyner kapasitesi genellikle TEU adı verilen 20 feet konteyner adeti ile belirtilir.

**-Sıvı Dökme Yük:** Ham Petrol ve petrol ürünleri, bitkisel yağlar, sıvı gazlar, kimyasal maddeler, alkollü ve alkolsüz içecekler gibi sıvı halde bulunan yükleri içermektedir.

## Yük İşlem Türleri

**İthalat:** Yabancı ülke limanlarından ülke limanlarımıza ithalat amaçlı yapılan boşaltma işlemini ifade eder. İthalat ülkesi yükün geldiği ülkeyi ifade eder fakat yükün ilk yüklendiği ülke veya yükün menşei ülkesi olduğunu ifade etmez.

**İhracat:** Türk limanlarından yabancı ülke limanına ihracat amaçlı yapılan yükleme işlemini ifade eder. İhracat ülkesi yükün gideceği ülkeyi ifade eder fakat yükün son teslim ülkesi olduğunu ifade etmez.

**Kabotaj:** Türk karasularındaki limanlar arasında Türk bayraklı gemilerle yapılan deniz taşımacılığı faaliyetidir.

**Transit Boşaltma:** Yurtdışındaki bir ülke limanına gitmek üzere, yurtdışından gemi ile gelen yükün gemiden ülkemiz limanlarına boşaltılması işlemine transit boşaltma denir.


**Transit Yükleme:** Yurtdışından gemi, boru hattı, tır, demiryolu vs. ile gelen yükün yurtdışındaki bir ülke limanına gitmek üzere gemiye yüklenmesi işlemine transit yükleme denir.

## YASAL UYARI

Ulaştırma ve Altyapı Bakanlığı, bu bültende yer alan bilgilerin doğruluğunu, değişmez ve eksiksiz olduğunu taahhüt etmemektedir. Bu bilgilerin yanlış ve eksik kullanımı veya yorumlanması durumunda Ulaştırma ve Altyapı Bakanlığı'na herhangi bir kusur ya da sorumluluk yüklenemez.

Ulaştırma ve Altyapı Bakanlığı, bültende yer alan bilgileri önceden bildirimde bulunmaksızın değiştirme veya yayımdan kaldırma hakkını saklı tutar.

Yük elleçleme istatistikleri için; <https://denizcilikistatistikleri.uab.gov.tr/yuk-istatistikleri> adresini ziyaret ediniz.

 / @denizcilikgm