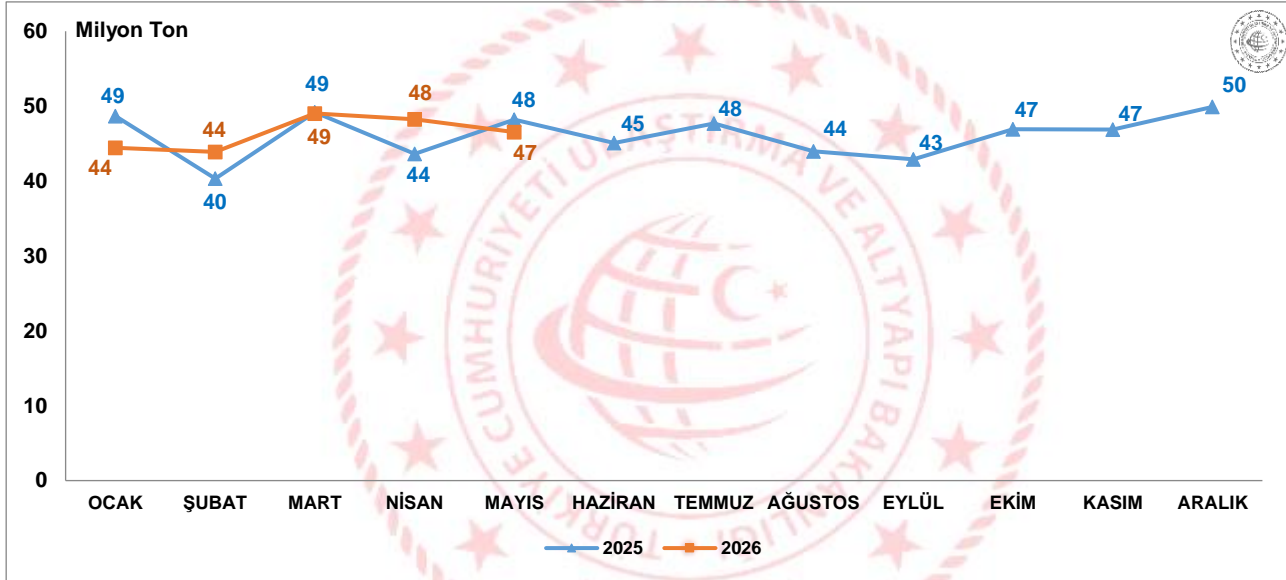


Yük İstatistikleri, Mayıs 2026

Limanlarımızda elleçlenen yük miktarı %3,5 azaldı

2026 yılı Mayıs ayında limanlarımızda elleçlenen yük miktarı bir önceki yılın aynı ayına göre %3,5 azalarak 46 milyon 545 bin 32 ton olarak gerçekleşti. 2026 yılı Ocak-Mayıs döneminde ise limanlarımızda elleçlenen yük miktarı bir önceki yılın aynı dönemine göre %0,9 artarak 232 milyon 148 bin 674 ton olarak gerçekleşti.

Limanlarımızda Gerçekleştirilen Yük Elleçleme, Mayıs 2026



Yurt dışı yük taşımaları %4,7 azaldı

2026 yılı Mayıs ayında limanlarımızdan yurt dışı limanlarına giden yük miktarı bir önceki yılın aynı ayına göre %11,3 azalarak 12 milyon 77 bin 986 ton, yurt dışı limanlarından limanlarımıza gelen yük miktarı da bir önceki yılın aynı ayına göre %0,8 azalarak 22 milyon 90 bin 223 ton olarak gerçekleşti. Mayıs ayında yurt dışı yük taşımaları bir önceki yılın aynı ayına göre %4,7 azalarak 34 milyon 168 bin 209 ton olarak gerçekleşti.

Deniz Yolu ile Yapılan Yurt Dışı Yük Taşımaları, Mayıs 2026

(Ton)

Aylar	Yıl	Yükleme		Boşaltma		Toplam	
		Miktar	Değişim (%)	Miktar	Değişim (%)	Miktar	Değişim (%)
Mayıs	2025	13.609.490		22.260.230		35.869.720	
	2026	12.077.986	-11,3	22.090.223	-0,8	34.168.209	-4,7
Ocak-Mayıs	2025	60.500.750		114.150.013		174.650.763	
	2026	55.549.636	-8,2	116.139.235	1,7	171.688.871	-1,7

*Transit yük taşımaları hariç tutulmuştur.

Kabotajda taşınan yük miktarı %7,7 arttı

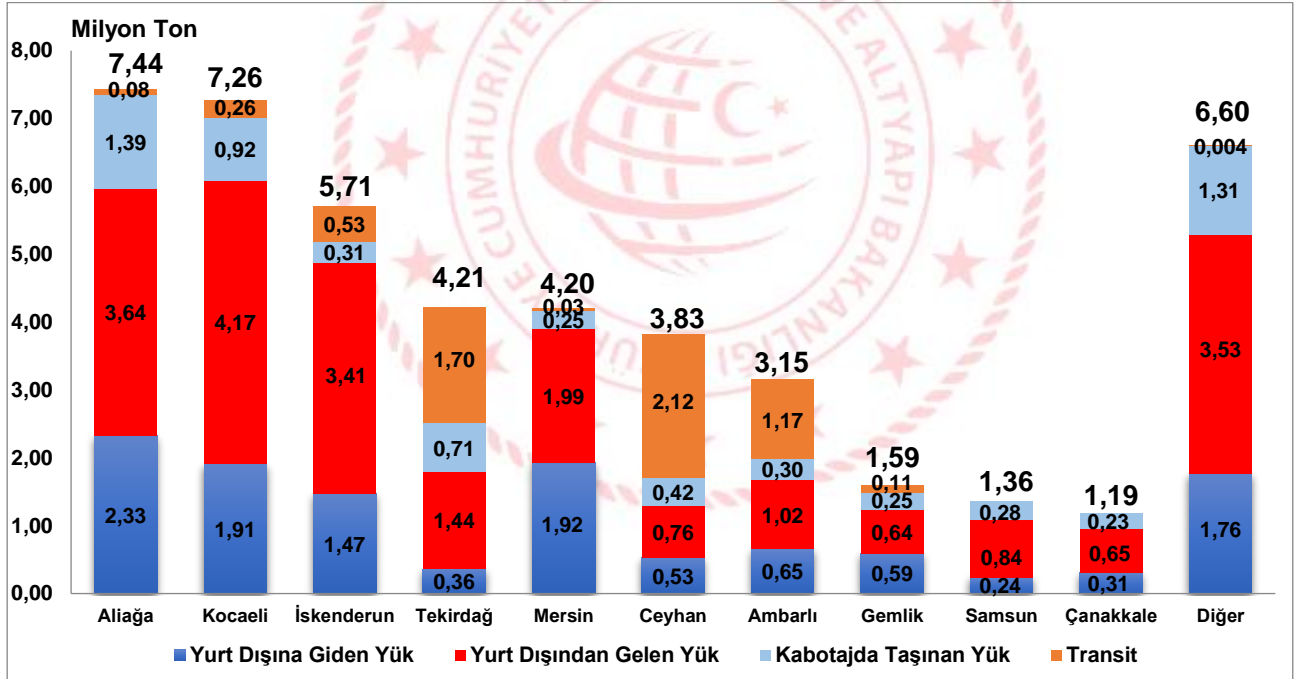
2026 yılı Mayıs ayında limanlarımızda denizyolu ile yapılan transit yük taşımaları bir önceki yılın aynı ayına göre %6,6 azalarak 6 milyon 672 ton oldu. Mayıs ayında kabotajda taşınan yük miktarı ise 6 milyon 376 bin 151 ton ile bir önceki yılın aynı ayına göre %7,7 arttı.

En fazla yük elleçleme Aliğa Bölge Liman Başkanlığı idari sınırlarında gerçekleşti

2026 yılı Mayıs ayında Aliğa Bölge Liman Başkanlığı idari sınırlarında faaliyet gösteren liman tesislerinde toplam 7 milyon 437 bin 635 ton yük elleçlemesi gerçekleşti. Aliğa Bölge Liman Başkanlığı idari sınırlarında elleçlenen yüklerin 5 milyon 966 bin 343 tonunu (%80,2'sini) yurt dışına giden/yurt dışından gelen yükler, 1 milyon 387 bin 820 tonunu (%18,7'sini) kabotajda taşınan yükler ve 83 bin 472 tonunu ise (%1,1'ini) transit yükler oluşturmaktadır. Aliğa Bölge Liman Başkanlığını 7 milyon 260 bin 547 ton ile Kocaeli Bölge Liman Başkanlığı ve 5 milyon 713 bin 329 ton ile İskenderun Bölge Liman Başkanlığı takip etti.

Mayıs ayında 39 liman başkanlığının idari sınırlarında faaliyet gösteren liman tesislerinde yük elleçlemesi gerçekleşmiştir. En fazla yük elleçlemesi gerçekleşen ilk 10 liman başkanlığında toplam 38 milyon 790 bin 475 ton yük elleçlenmiş olup limanlarımızda elleçlenen toplam yükün %83,3'ünü oluşturmaktadır.

En Fazla Yük Elleçlemesi Yapılan İlk 10 Bölge Liman Başkanlığı, Mayıs 2026



En fazla artış 20'lik dolu konteynerlerde oldu

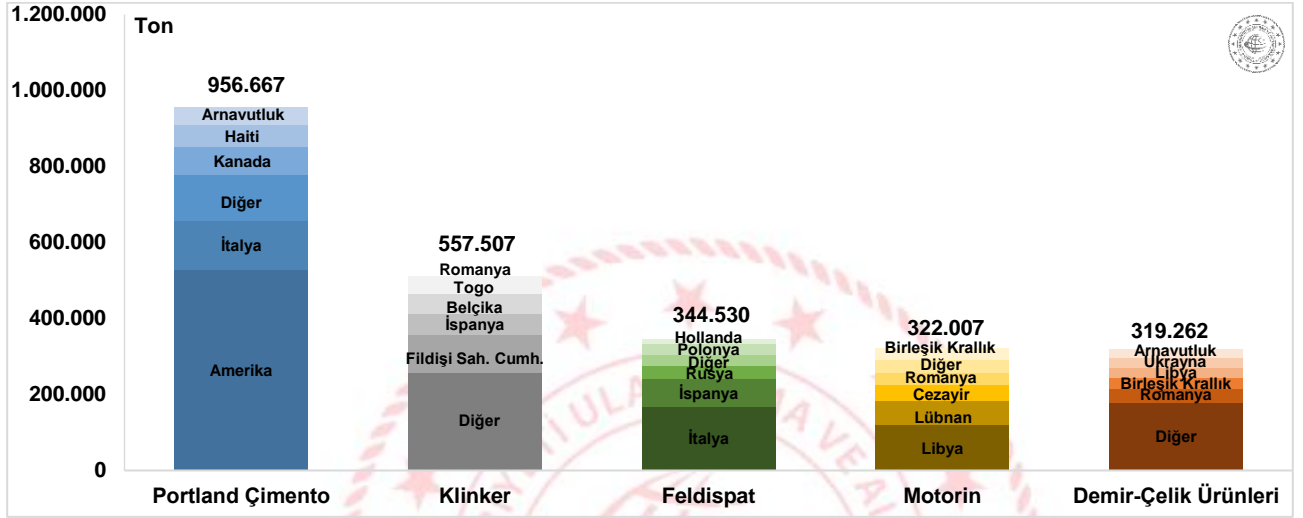
2026 yılı Mayıs ayında limanlarımızda 4 milyon 864 bin 491 ton **20'lik dolu konteyner** elleçlemesi gerçekleşti. 20'lik konteynerler, 636 bin 309 tonluk artış ile bir önceki aya göre elleçleme miktarlarında (%15,0'lık artış) en fazla artış gösteren yük cinsi oldu. Bu yük cinsini sırasıyla, 420 bin 967 ton artış ile *fuel oil* ve 255 bin 846 ton artış ile *motorin* yük cinsi takip etti. **Kok ve yarı kok kömürü** ise 375 bin 540 tonluk düşüş ile bir önceki aya göre elleçleme miktarı en fazla azalan (%38,5'lik azalış) yük cinsi oldu. Bu yük cinsini sırasıyla, 346 bin 569 tonluk düşüş ile *amonyum sülfat* ve 248 bin 787 tonluk düşüş ile *braketlenmiş taşkömürü* yük cinsi takip etti.

Denizcilik Genel Müdürlüğü

Yurt dışına deniz yolu ile en fazla giden yük portland çimento oldu

2026 yılı Mayıs ayında limanlarımızdan yurt dışına gitmek üzere gemilerle en fazla taşınan yük 956 bin 667 ton ile **portland çimento** oldu. Bu yük cinsini sırasıyla, 557 bin 507 ton ile *klinker* ve 344 bin 530 ton ile *feldispat* yük cinsleri takip etti.

Yurt Dışına Deniz Yolu ile En Fazla Giden İlk 5 Yük Cinsi*, Mayıs 2026

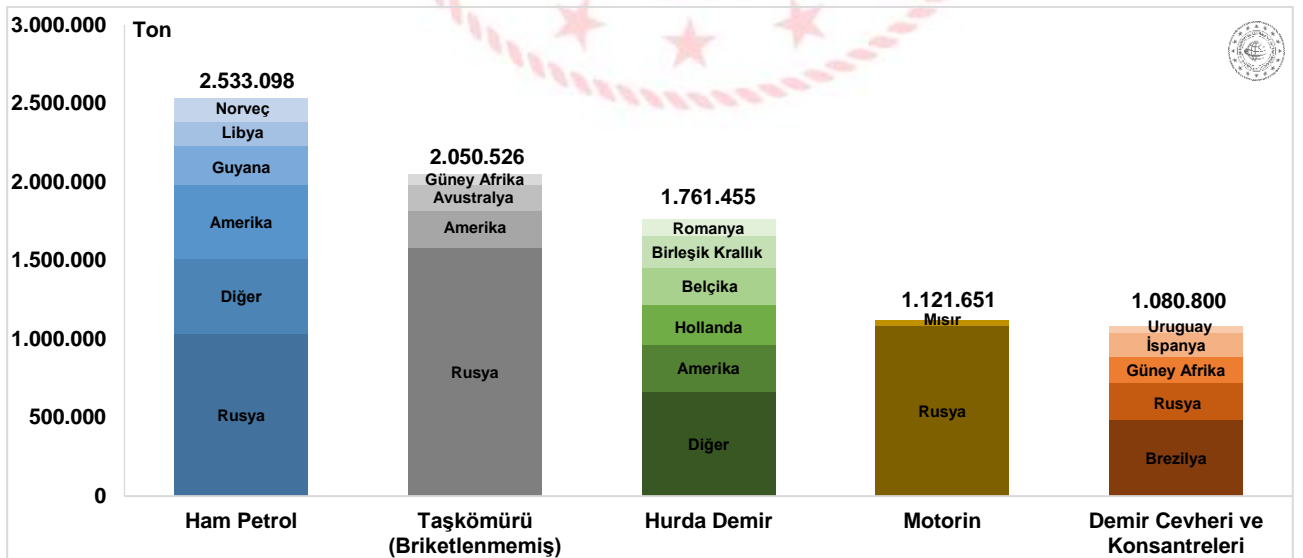


* Konteynerlerde ve araçlarda taşınan yükler hariç tutulduğunda

Yurt dışından deniz yolu ile en fazla gelen yük ham petrol oldu

2026 yılı Mayıs ayında yurt dışından limanlarımıza gelen gemilerde en fazla taşınan yük 2 milyon 533 bin 98 ton ile **ham petrol** oldu. Bunu sırasıyla, 2 milyon 50 bin 526 ton ile *taşkömürü (briketlenmemiş)* ve 1 milyon 761 bin 455 ton ile *hurda demir* yük cinsleri takip etti.

Yurt Dışından Deniz Yolu ile En Fazla Gelen İlk 5 Yük Cinsi*, Mayıs 2026

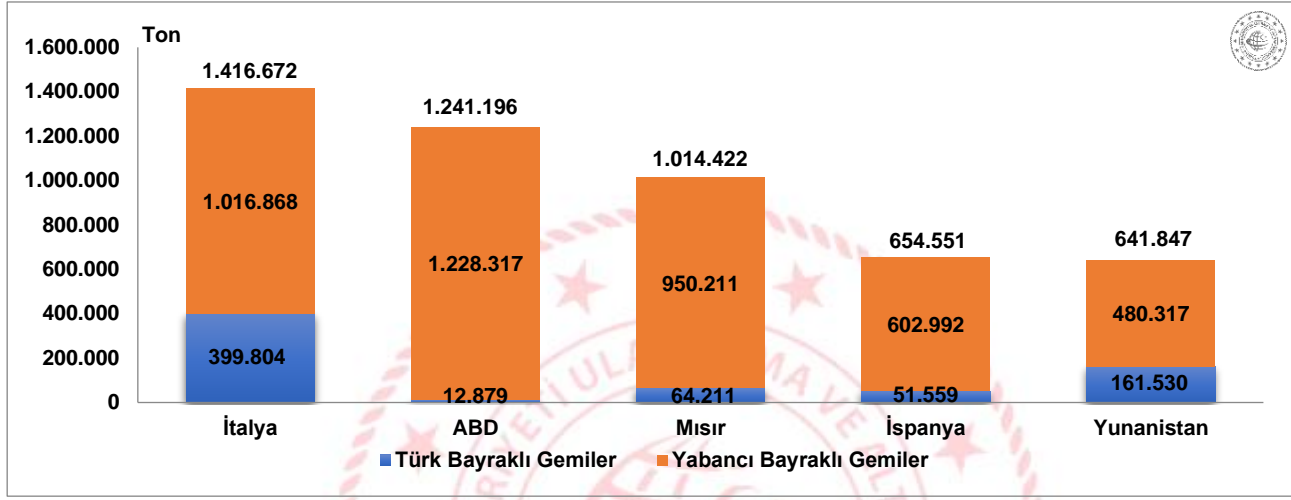


* Konteynerlerde ve araçlarda taşınan yükler hariç tutulduğunda

En fazla yükün gittiği ülke İtalya oldu

2026 yılı Mayıs ayında limanlarımızdan deniz yolu ile yurt dışına gitmek üzere yapılan yüklemelerde ilk sırayı 1 milyon 416 bin 672 ton ile İtalya aldı. İtalya'yı sırasıyla 1 milyon 241 bin 196 ton ile ABD'ye ve 1 milyon 14 bin 422 ton Mısır'a yapılan taşımalar takip etti. İtalya'ya giden yüklerin 399 bin 804 tonu (%28,2'si) Türk bayraklı gemilerle, 1 milyon 16 bin 868 tonu ise (%71,8'i) yabancı bayraklı gemilerle taşındı.

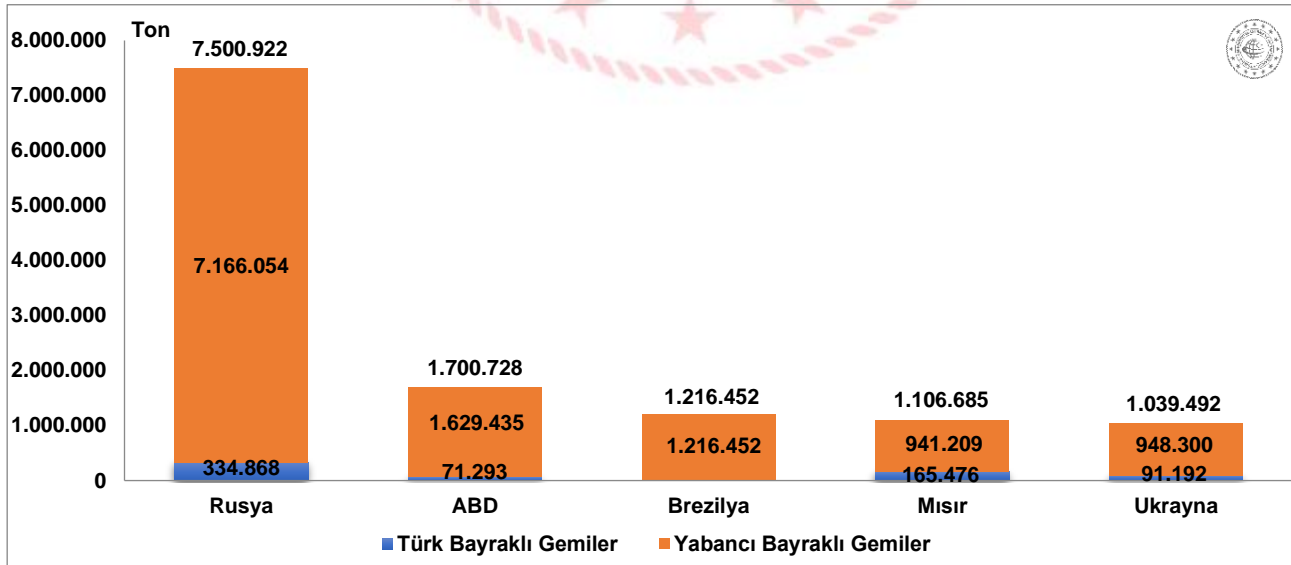
Deniz Yolu ile En Fazla Yükün Gittiği İlk 5 Ülke, Mayıs 2026



Rusya, deniz yolu ile en fazla yükün geldiği ülke oldu

2026 yılı Mayıs ayında deniz yolu ile limanlarımıza en fazla yükün geldiği ülke 7 milyon 500 bin 922 ton ile Rusya oldu. Rusya'yı sırasıyla 1 milyon 700 bin 728 ton ile ABD'den ve 1 milyon 216 bin 452 ton ile Brezilya'dan yapılan taşımalar takip etti. Rusya'dan gelen yüklerin 334 bin 868 tonu (%4,5'i) Türk bayraklı gemilerle, 7 milyon 166 bin 54 tonu ise (%95,5'i) yabancı bayraklı gemilerle taşındı.

Deniz Yolu ile En Fazla Yükün Geldiği İlk 5 Ülke, Mayıs 2026



Yurt dışı yüklerinin %8,1'i Türk bayraklı gemiler ile taşındı

2026 yılı Mayıs ayında limanlarımızda elleçlenen 34 milyon 168 bin 209 ton yurt dışı yükünün %8,1'i Türk bayraklı gemilerle taşındı. Mayıs ayında Türk bayraklı gemiler ile yurt dışına taşınan yük miktarı 2 milyon 770 bin 382 ton ile bir önceki yılın aynı ayına göre %3,4 arttı. Yabancı bayraklı gemiler ile yurt dışından taşınan yük miktarı ise 31 milyon 397 bin 827 ton ile bir önceki yılın aynı ayına göre %5,4 azaldı.

Geminin Bayrağına Göre Yurt Dışı Yük Taşımaları, Mayıs 2026

(Ton)

Aylar	Yıl	Türk Bayraklı		Yabancı Bayraklı		Toplam	
		Miktar	Değişim (%)	Miktar	Değişim (%)	Miktar	Değişim (%)
Mayıs	2025	2.678.616	3,4	33.191.104	-5,4	35.869.720	-4,7
	2026	2.770.382		31.397.827		34.168.209	
Ocak-Mayıs	2025	12.389.076	-2,9	162.261.687	-1,6	174.650.763	-1,7
	2026	12.034.000		159.654.871		171.688.871	

*Transit yük taşımaları hariç tutulmuştur.

Limanlarımızda elleçlenen sıvı dökme yük miktarı %1,9 azaldı

Limanlarımızda elleçlenen yüklerin kargo tiplerine bakıldığında, 2026 yılı Mayıs ayında en fazla elleçleme 13 milyon 423 bin 369 ton ile sıvı dökme yüklerde gerçekleşti. Sıvı dökme yüklerde gerçekleşen elleçleme miktarı bir önceki yılın aynı ayına göre %1,9 azaldı. Sıvı dökme yükleri, 13 milyon 183 bin 570 ton ile bir önceki yılın aynı ayına göre ton bazında %2,5 azalan konteynerlerde taşınan yükler, 13 milyon 180 bin 700 ton ile bir önceki yılın aynı ayına göre %4,4 azalan katı dökme yükler, 5 milyon 718 bin 242 ton ile bir önceki yılın aynı ayına göre %6,5 azalan genel kargo yükleri ve 1 milyon 39 bin 151 ton ile bir önceki yılın aynı ayına göre %6,1 azalan araç içi taşınan yükler takip etti.

Kargo Tipine Göre Yük Elleçleme, Mayıs 2026

(Ton)

Aylar	Yıl	Katı Dökme Yük		Sıvı Dökme Yük		Genel Kargo		Konteyner		Araç İçi Taşınan Yük	
		Miktar	Değişim (%)	Miktar	Değişim (%)	Miktar	Değişim (%)	Miktar	Değişim (%)	Miktar	Değişim (%)
Mayıs	2025	13.791.384	-4,4	13.677.528	-1,9	6.114.744	-6,5	13.525.140	-2,5	1.107.093	-6,1
	2026	13.180.700		13.423.369		5.718.242		13.183.570		1.039.151	
Ocak-Mayıs	2025	66.994.460	0,4	69.724.666	1,9	28.265.578	-1,4	59.672.263	2,0	5.335.244	-3,3
	2026	67.237.462		71.022.028		27.858.110		60.871.946		5.159.128	

Bu konu ile ilgili bir sonraki haber bülteninin yayımlanma tarihi 13 Temmuz 2026'tür.

AÇIKLAMALAR

Çalışmanın kapsamını, Ulaştırma ve Altyapı Bakanlığı'na bağlı limanlarımızda yükleme ve boşaltma yapan Türk ve yabancı bandıralı gemilerce taşınan yükler oluşturmuştur. Yük bilgilerine ait veriler, Liman Tek Pencere Sistemi (LTP) aracılığıyla elde edilmiştir.

Denizcilik Genel Müdürlüğü

TANIMLAR

Yük Elleçleme: Limanlarda deniz yoluyla yapılan her türlü yükleme ve boşaltma işlemlerini ifade eder.

Liman Başkanlığı: 618 sayılı Limanlar Kanunu, 4922 sayılı Denizde Can ve Mal Koruma Hakkında Kanun ile yürürlükte bulunan diğer ulusal mevzuat ve uluslararası sözleşme gerekleri ile ilgili hükümlerin idare adına taşradaki icra organıdır.

Kargo Tipleri

-Araç İçi Taşınan Yük: Tır, Tır Tankeri, Kamyon, Kamyonet vb. araçlar içinde taşınan yükleri içermektedir.

-Genel Kargo: Paketli hâlde ve düzenli istif edilebilen yükleri içermektedir.

-Katı/Kuru Dökme Yük: Maden cevheri, hurda metal, hububat gibi dökme hâlde bulunan yükleri içermektedir.

-Konteyner: Konteyner, uluslararası standartlara sahip taşımacılık sistemi içinde verimli, güvenli ve hasarsız bir şekilde malzeme taşınması için üretilmiş, yeniden kullanılabilir çelik kutu şeklinde yapılardır. Konteyner kapasitesi genellikle TEU adı verilen 20 feet konteyner adeti ile belirtilir.

-Sıvı Dökme Yük: Ham Petrol ve petrol ürünleri, bitkisel yağlar, sıvı gazlar, kimyasal maddeler, alkollü ve alkolsüz içecekler gibi sıvı halde bulunan yükleri içermektedir.

Yük İşlem Türleri

Yurt Dışından Yapılan Taşıma: Yabancı ülke limanlarından gemiye yüklenen yükün boşaltma işleminin yapılacağı Türk limanına yapılan taşıma işlemini ifade eder. Taşımanın gerçekleştiği ülke yükün en son yüklendiği ülkeyi ifade eder fakat yükün ilk yüklendiği ülke veya yükün menşei ülkesi olduğunu ifade etmez.

Yurt Dışına Yapılan Taşıma: Türk limanlarından gemiye yüklenen yükün boşaltma işleminin yapılacağı yabancı ülke limanına yapılan taşıma işlemini ifade eder. Taşımanın gerçekleştiği ülke yükün gideceği ülkeyi ifade eder fakat yükün son teslim ülkesi/nihai varış ülkesi olduğunu ifade etmez.

Kabotaj: Türk karasularındaki limanlar arasında Türk bayraklı gemilerle yapılan deniz taşımacılığı faaliyetidir.

Transit Boşaltma: Yurtdışındaki bir ülke limanına gitmek üzere, yurtdışından gemi ile gelen yükün gemiden ülkemiz limanlarına boşaltılması işlemine transit boşaltma denir.


Transit Yükleme: Yurtdışından gemi, boru hattı, tır, demiryolu vs. ile gelen yükün yurtdışındaki bir ülke limanına gitmek üzere gemiye yüklenmesi işlemine transit yükleme denir.

YASAL UYARI

Ulaştırma ve Altyapı Bakanlığı, bu bültende yer alan bilgilerin doğruluğunu, değişmez ve eksiksiz olduğunu taahhüt etmemektedir. Bu bilgilerin yanlış ve eksik kullanımı veya yorumlanması durumunda Ulaştırma ve Altyapı Bakanlığı'na herhangi bir kusur ya da sorumluluk yüklenemez.

Ulaştırma ve Altyapı Bakanlığı, bültende yer alan bilgileri önceden bildirimde bulunmaksızın değiştirme veya yayımdan kaldırma hakkını saklı tutar.

Yük elleçleme istatistikleri için; <https://denizcilikistatistikleri.uab.gov.tr/yuk-istatistikleri> adresini ziyaret ediniz.

 / @denizcilikgm