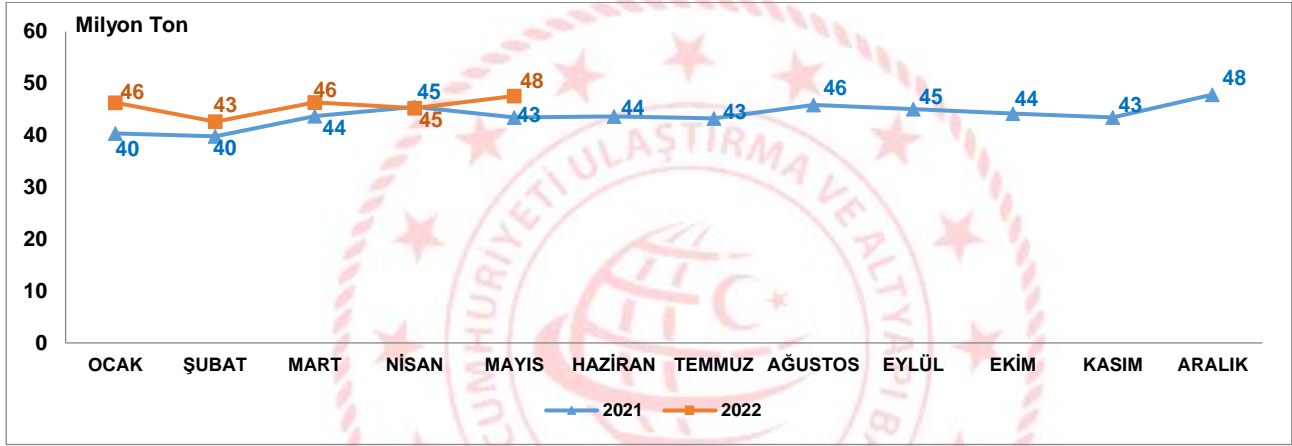


## Yük İstatistikleri, Mayıs 2022

### Limanlarımızda elleçlenen yük miktarı %9,5 arttı

2022 yılı Mayıs ayında limanlarımızda elleçlenen yük miktarı bir önceki yılın aynı ayına göre %9,5 artarak 47 milyon 592 bin 889 ton olarak gerçekleşti. 2022 yılı Ocak-Mayıs döneminde ise limanlarımızda elleçlenen yük miktarı bir önceki yılın aynı dönemine göre %7,2 artarak 228 milyon 168 bin 54 ton olarak gerçekleşti.

### Limanlarımızda Gerçekleştirilen Yük Elleçleme, Mayıs 2022



### Dış ticaret taşımaları %5,3 arttı

2022 yılı Mayıs ayında limanlarımızda gerçekleştirilen ihracat amaçlı yükleme miktarı bir önceki yılın aynı ayına göre %2,8 azalarak 13 milyon 260 bin 160 ton, ithalat amaçlı boşaltma miktarı ise bir önceki yılın aynı ayına göre %11,4 artarak 20 milyon 170 bin 989 ton olarak gerçekleşti. Mayıs ayında dış ticaret taşımaları bir önceki yılın aynı ayına göre %5,3 artarak 33 milyon 431 bin 149 ton olarak gerçekleşti.

### Denizyolu ile Dış Ticaret, Mayıs 2022

(TON)

Aylar	Yıl	İhracat		İthalat		Dış Ticaret	
		Miktar	Değişim (%)	Miktar	Değişim (%)	Miktar	Değişim (%)
Mayıs	2021	13.641.840	-2,8	18.102.076	11,4	31.743.916	5,3
	2022	13.260.160		20.170.989		33.431.149	
Ocak-Mayıs	2021	49.562.489	2,1	75.673.530	6,1	125.236.019	4,5
	2022	50.583.174		80.292.031		130.875.205	

### Transit yük taşımaları %15,5 arttı

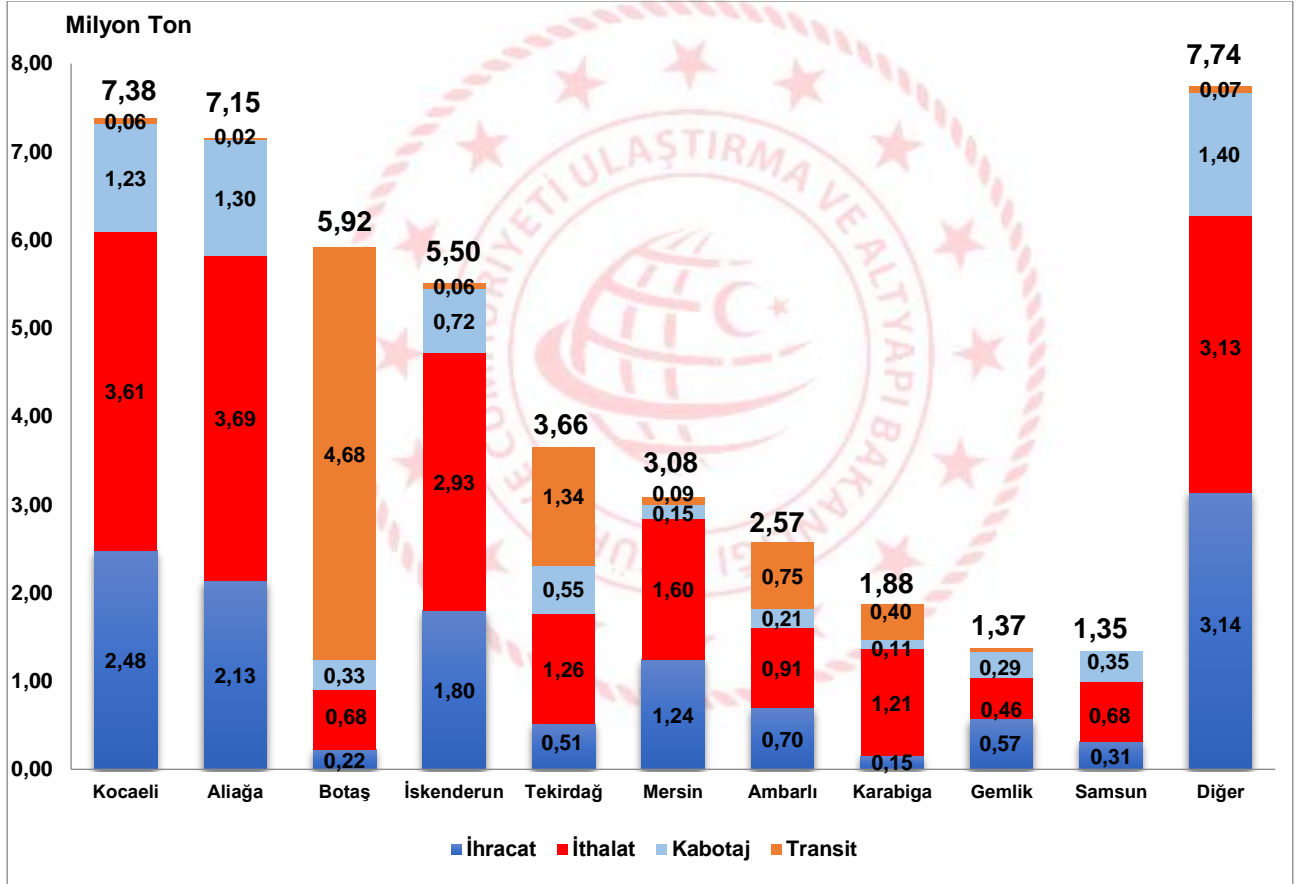
2022 yılı Mayıs ayında limanlarımızda denizyolu ile yapılan transit yük taşımaları bir önceki yılın aynı ayına göre %15,5 artarak 7 milyon 509 bin 987 ton oldu. Mayıs ayında kabotajda taşınan yük miktarı ise 6 milyon 651 bin 753 ton ile bir önceki yılın aynı ayına göre %27,8 arttı.

## En fazla yük elleçleme Kocaeli Liman Başkanlığı idari sınırlarında gerçekleşti

2022 yılı Mayıs ayında Kocaeli Liman Başkanlığı idari sınırlarında faaliyet gösteren liman tesislerinde toplam 7 milyon 382 bin 557 ton yük elleçlemesi gerçekleşti. Kocaeli Liman Başkanlığı idari sınırlarında elleçlenen yüklerin, 6 milyon 90 bin 415 tonunu (%82,5'ini) dış ticaret yükleri, 1 milyon 234 bin 196 tonunu (%16,7'sini) kabotaj yükleri ve 57 bin 946 tonunu ise (%0,8'ini) transit yükler oluşturmaktadır. Kocaeli Liman Başkanlığını 7 milyon 151 bin 436 ton ile Aliğa Liman Başkanlığı ve 5 milyon 918 bin 65 ton ile Botaş Liman Başkanlığı takip etti.

Mayıs ayında 38 liman başkanlığının idari sınırlarında faaliyet gösteren liman tesislerinde yük elleçlemesi gerçekleşmiştir. En fazla yük elleçlemesi gerçekleşen ilk 10 liman başkanlığında toplam 39 milyon 849 bin 117 ton yük elleçlenmiş olup limanlarımızda elleçlenen toplam yükün %83,7'sini oluşturmaktadır.

## En Fazla Yük Elleçlemesi Yapılan İlk 10 Liman Başkanlığı, Mayıs 2022



## En fazla artış Kok ve Yarı Kok Kömürü yük cinsinde oldu

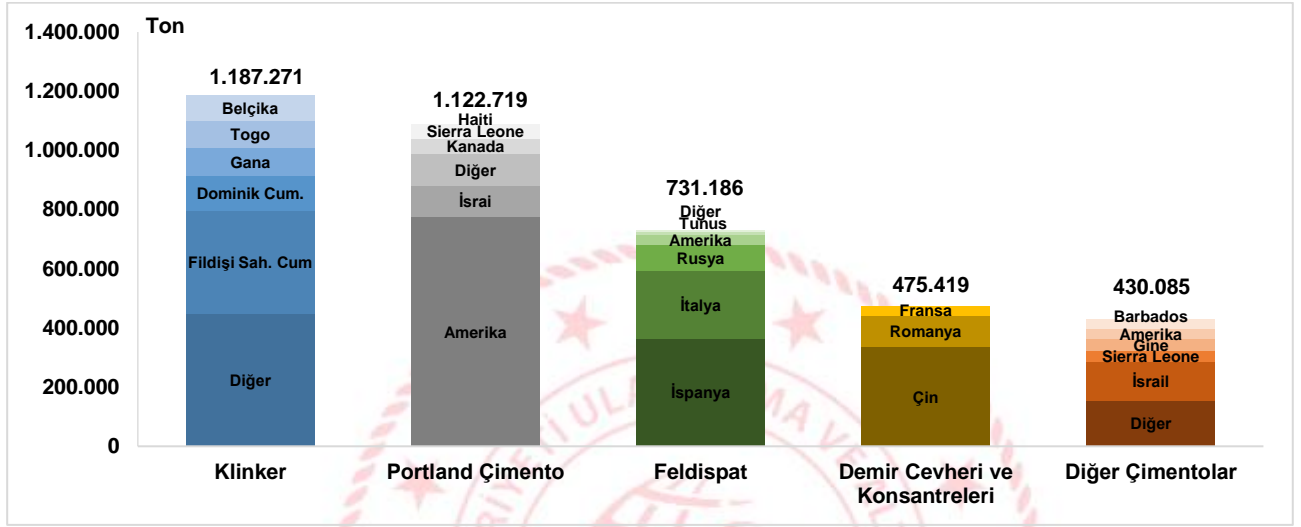
2022 yılı Mayıs ayında limanlarımızda 1 milyon 87 bin 117 ton Kok ve Yarı Kok Kömürü elleçlemesi gerçekleşti. Kok ve Yarı Kok Kömürü, 669 bin 423 tonluk artış ile bir önceki aya göre elleçleme miktarlarında (%160,3'lük artış) en fazla artış gösteren yük cinsi oldu. Bu yük cinsini sırasıyla, 297 bin 670 ton artış ile Ham Petrol ve 267 bin 962 ton artış ile Hurda Demir yük cinsleri takip etti. Buğday ve Mahlut (Meslin) ise 741 bin 121 tonluk düşüş ile bir önceki aya göre elleçleme miktarı en fazla azalan yük cinsi oldu. Bu yük cinsini sırasıyla, 251 bin 352 tonluk düşüş ile Slab ve 215 bin 523 tonluk düşüş ile 40'lık konteynerde taşınan yükler takip etti.

# Denizcilik Genel Müdürlüğü

## Denizyolu ile en fazla ihrac edilen yük cinsi Klinker oldu

2022 yılı Mayıs ayında Klinker yük cinsi limanlarımızda elleçlenen ihracat yükleri içerisinde 1 milyon 187 bin 271 ton ile ilk sırayı aldı. Klinker yük cinsini sırasıyla, 1 milyon 122 bin 719 ton ile Portland Çimento ve 731 bin 186 ton ile Feldispat yük cinsleri takip etti.

### Denizyolu ile Yapılan İhracatta İlk 5 Yük Cinsi\*, Mayıs 2022

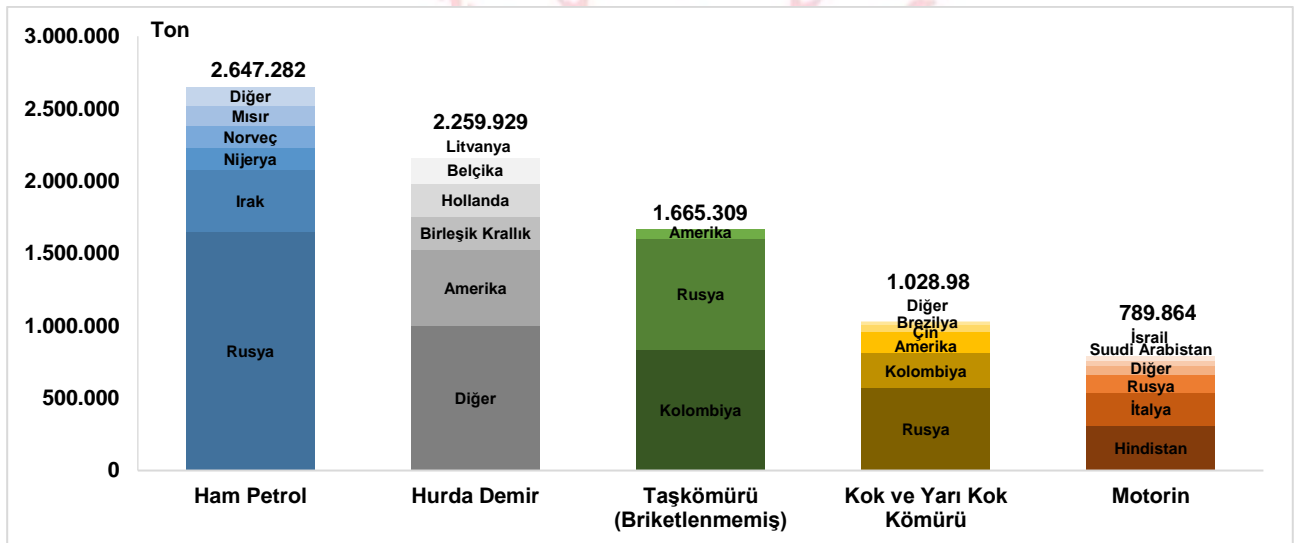


\* Konteynerlerde ve araçlarda taşınan yükler hariç tutulduğunda

## Denizyolu ile en fazla ithal edilen yük cinsi Ham Petrol oldu

2022 yılı Mayıs ayında Ham Petrol limanlarımızda elleçlenen ithalat yükleri içerisinde 2 milyon 647 bin 282 ton ile ilk sırayı aldı. Bunu sırasıyla, 2 milyon 259 bin 929 ton ile Hurda Demir ve 1 milyon 665 bin 309 ton ile Taşkömürü (Briktlenmemiş) yük cinsleri takip etti.

### Denizyolu ile Yapılan İthalatta İlk 5 Yük Cinsi\*, Mayıs 2022

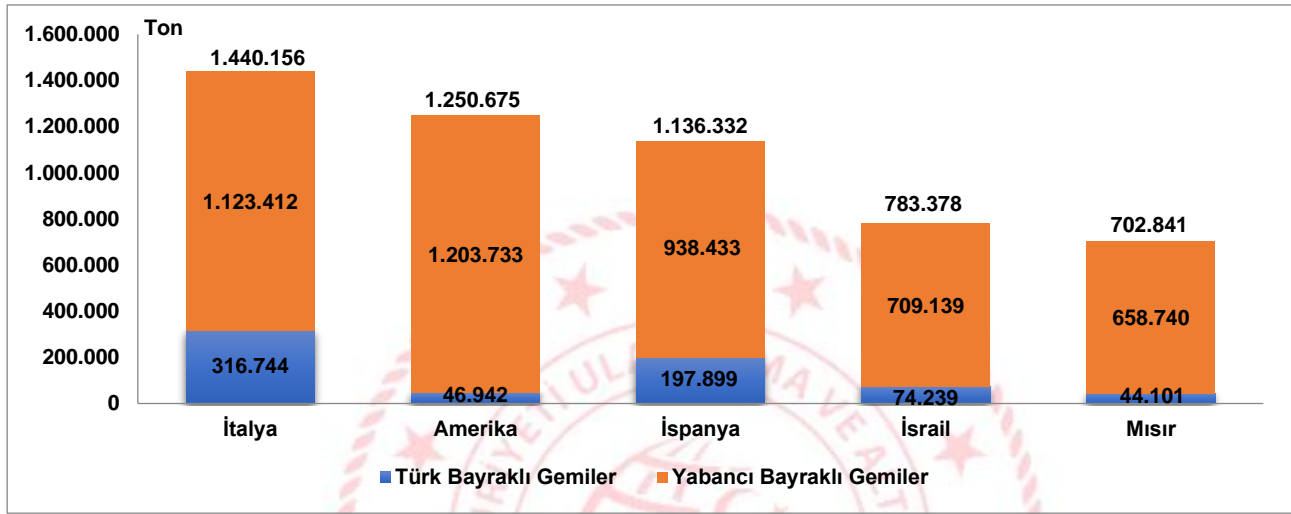


\* Konteynerlerde ve araçlarda taşınan yükler hariç tutulduğunda

## En fazla ihracat yapılan ülke İtalya oldu

2022 yılı Mayıs ayında denizyolu ile yapılan ihracatta en fazla yük elleçlemesi 1 milyon 440 bin 156 ton ile İtalya'ya yapılan taşımalarda gerçekleşti. İtalya'yı sırasıyla 1 milyon 250 bin 675 ton ile Amerika'ya ve 1 milyon 136 bin 332 ton ile İspanya'ya yapılan taşımalar takip etti. İtalya'ya giden yüklerin 316 bin 744 tonu (%22'si) Türk bayraklı gemilerle, 1 milyon 123 bin 412 tonu ise (%78'i) yabancı bayraklı gemilerle taşındı.

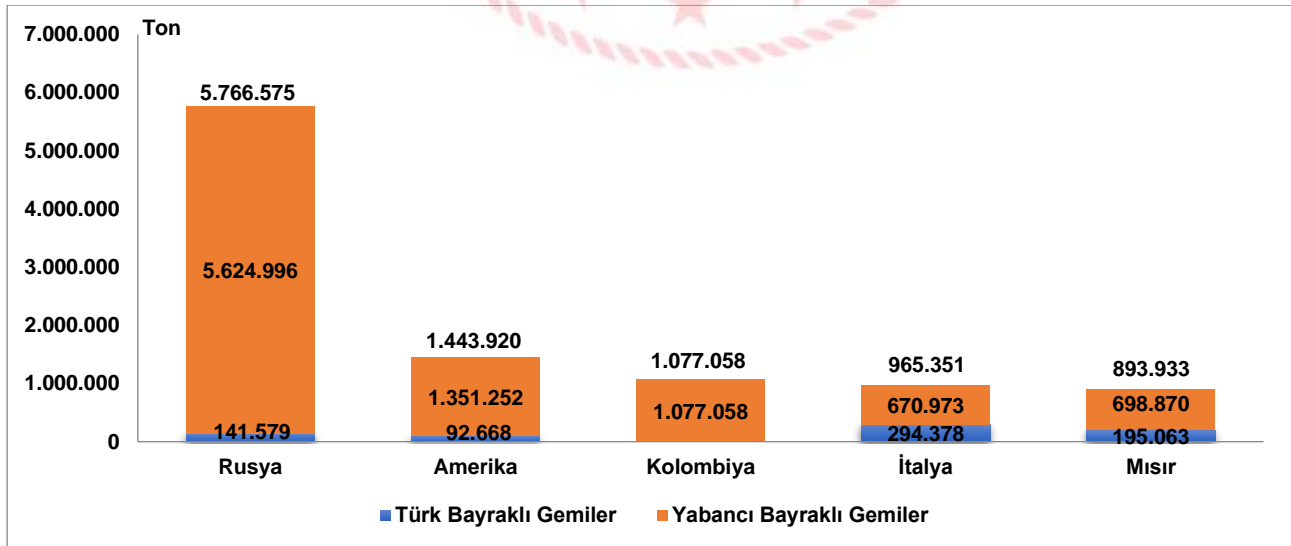
### Denizyolu ile Yapılan İhracatta İlk 5 Ülke, Mayıs 2022



## İthalatta ilk sırayı Rusya aldı

2022 yılı Mayıs ayında denizyolu ile yapılan ithalatta en fazla yük elleçlemesi 5 milyon 766 bin 575 ton ile Rusya'dan yapılan taşımalarda gerçekleşti. Rusya'yı sırasıyla 1 milyon 443 bin 920 ton ile Amerika'dan ve 1 milyon 77 bin 58 ton ile Kolombiya'dan yapılan taşımalar takip etti. Rusya'dan gelen yüklerin 141 bin 579 tonu (%2,5'i) Türk bayraklı gemilerle, 5 milyon 624 bin 996 tonu ise (%97,5'i) yabancı bayraklı gemilerle taşındı.

### Denizyolu ile Yapılan İthalatta İlk 5 Ülke, Mayıs 2022



## Dış ticarete konu olan yüklerin %7'si Türk bayraklı gemiler ile taşındı

2022 yılı Mayıs ayında limanlarımızda elleçlenen dış ticarete konu 33 milyon 431 bin 149 ton yükün %7'si Türk bayraklı gemilerle taşındı. Mayıs ayında Türk bayraklı gemiler ile taşınan yük miktarı 2 milyon 355 bin 407 ton ile bir önceki yılın aynı ayına göre %23,7 azaldı. Yabancı bayraklı gemiler ile taşınan yük miktarı ise 31 milyon 75 bin 742 ton ile bir önceki yılın aynı ayına göre %8,4 arttı.

### Geminin Bayrağına Göre Dış Ticaret, Mayıs 2022

(TON)

Aylar	Yıl	Türk Bayraklı		Yabancı Bayraklı		Toplam	
		Miktar	Değişim (%)	Miktar	Değişim (%)	Miktar	Değişim (%)
Mayıs	2021	3.087.698	-23,7	28.656.218	8,4	31.743.916	5,3
	2022	2.355.407		31.075.742		33.431.149	
Ocak-Mayıs	2021	13.061.127	-12,6	143.918.808	6,2	156.979.935	4,7
	2022	11.414.029		152.878.032		164.292.061	

## Limanlarımızda elleçlenen sıvı dökme yük miktarında %31,5 artış gerçekleşti

Limanlarımızda elleçlenen yüklerin kargo tiplerine bakıldığında, 2022 yılı Mayıs ayında en fazla elleçleme 15 milyon 34 bin 790 ton ile sıvı dökme yüklerde gerçekleşti. Sıvı dökme yüklerde gerçekleşen elleçleme miktarı bir önceki yılın aynı ayına göre %31,5 arttı. Sıvı dökme yükleri, 14 milyon 630 bin 366 ton ile bir önceki yılın aynı ayına göre %4 artan katı dökme yükler ve 10 milyon 886 bin 898 ton ile bir önceki yılın aynı ayına göre %2,3 azalan konteynerlerde taşınan yükler takip etti. Mayıs ayında araç içi taşınan yükler de 921 bin 940 ton ile bir önceki yılın aynı ayına göre %11,8 azaldı.

### Kargo Tipine Göre Yük Elleçleme, Mayıs 2022

(TON)

Aylar	Yıl	Katı Dökme Yük		Sıvı Dökme Yük		Genel Kargo		Konteyner		Araç İçi Taşınan Yük	
		Miktar	Değişim (%)	Miktar	Değişim (%)	Miktar	Değişim (%)	Miktar	Değişim (%)	Miktar	Değişim (%)
Mayıs	2021	14.062.767		11.431.436		5.771.420		11.140.563		1.045.422	
	2022	14.630.366	4,0	15.034.790	31,5	6.118.895	6,0	10.886.898	-2,3	921.940	-11,8
Ocak-Mayıs	2021	70.618.873		58.110.218		24.861.907		54.252.367		5.054.275	
	2022	68.157.097	-3,5	70.073.231	20,6	28.367.523	14,1	56.746.497	4,6	4.823.706	-4,6

**Bu konu ile ilgili bir sonraki haber bülteninin yayımlanma tarihi 11 Temmuz 2022'dir.**

### AÇIKLAMALAR

Çalışmanın kapsamını, Ulaştırma ve Altyapı Bakanlığı'na bağlı limanlarımızda yükleme ve boşaltma yapan Türk ve yabancı bandıralı gemilerce taşınan yükler oluşturmuştur. Yük bilgilerine ait veriler, Liman Tek Pencere Sistemi (LTP) aracılığıyla elde edilmiştir.

# Denizcilik Genel Müdürlüğü

## TANIMLAR

**Yük Elleçleme:** Limanlarda deniz yoluyla yapılan her türlü yükleme ve boşaltma işlemlerini ifade eder.

**Liman Başkanlığı:** 618 sayılı Limanlar Kanunu, 4922 sayılı Denizde Can ve Mal Koruma Hakkında Kanun ile yürürlükte bulunan diğer ulusal mevzuat ve uluslararası sözleşme gerekleri ile ilgili hükümlerin idare adına taşradaki icra organıdır.

## Kargo Tipleri

**-Araç İçi Taşınan Yük:** Tır, Tır Tankeri, Kamyon, Kamyonet vb. araçlar içinde taşınan yükleri içermektedir.

**-Genel Kargo:** Paketlenmiş hâde ve düzenli istif edilebilen yükleri içermektedir.

**-Katı/Kuru Dökme Yük:** Maden cevheri, hurda metal, hububat gibi dökme hâde bulunan yükleri içermektedir.

**-Konteyner:** Konteyner, uluslararası standartlara sahip taşımacılık sistemi içinde verimli, güvenli ve hasarsız bir şekilde malzeme taşınması için üretilmiş, yeniden kullanılabilir çelik kutu şeklindedir. Konteyner kapasitesi genellikle TEU adı verilen 20 feet konteyner adeti ile belirtilir.

**-Sıvı Dökme Yük:** Ham Petrol ve petrol ürünleri, bitkisel yağlar, sıvı gazlar, kimyasal maddeler, alkollü ve alkolsüz içecekler gibi sıvı halde bulunan yükleri içermektedir.

## Yük İşlem Türleri

**İthalat:** Yabancı ülke limanlarından ülke limanlarımıza ithalat amaçlı yapılan boşaltma işlemini ifade eder. İthalat ülkesi yükün geldiği ülkeyi ifade eder fakat yükün ilk yüklendiği ülke veya yükün menşei ülkesi olduğunu ifade etmez.

**İhracat:** Türk limanlarından yabancı ülke limanına ihracat amaçlı yapılan yükleme işlemini ifade eder. İhracat ülkesi yükün gideceği ülkeyi ifade eder fakat yükün son teslim ülkesi olduğunu ifade etmez.

**Kabotaj:** Türk karasularındaki limanlar arasında Türk bayraklı gemilerle yapılan deniz taşımacılığı faaliyetidir.

**Transit Boşaltma:** Yurtdışındaki bir ülke limanına gitmek üzere, yurtdışından gemi ile gelen yükün gemiden ülkemiz limanlarına boşaltılması işlemine transit boşaltma denir.


**Transit Yükleme:** Yurtdışından gemi, boru hattı, tır, demiryolu vs. ile gelen yükün yurtdışındaki bir ülke limanına gitmek üzere gemiye yüklenmesi işlemine transit yükleme denir.

## YASAL UYARI

Ulaştırma ve Altyapı Bakanlığı, bu bültende yer alan bilgilerin doğruluğunu, değişmez ve eksiksiz olduğunu taahhüt etmemektedir. Bu bilgilerin yanlış ve eksik kullanımı veya yorumlanması durumunda Ulaştırma ve Altyapı Bakanlığı'na herhangi bir kusur ya da sorumluluk yüklenemez.

Ulaştırma ve Altyapı Bakanlığı, bültende yer alan bilgileri önceden bildirimde bulunmaksızın değiştirme veya yayımdan kaldırma hakkını saklı tutar.

Yük elleçleme istatistikleri için; <https://denizcilikistatistikleri.uab.gov.tr/yuk-istatistikleri> adresini ziyaret ediniz.

 / @denizcilikgm