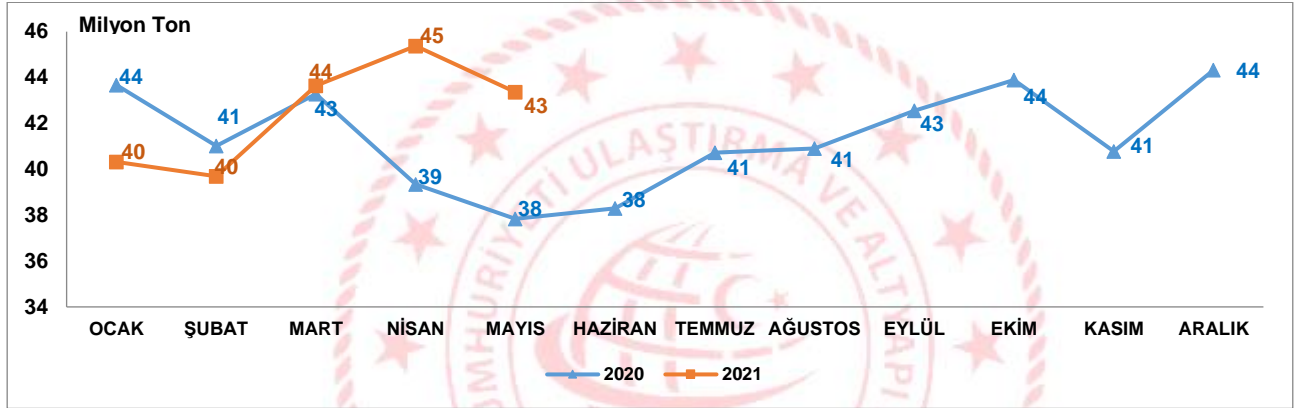


## Yük İstatistikleri, Mayıs 2021

### Limanlarımızda elleçlenen yük miktarı %14,6 arttı

2021 yılı Mayıs ayında limanlarımızda elleçlenen yük miktarı bir önceki yılın aynı ayına göre %14,6 artarak 43 milyon 367 bin 905 ton olarak gerçekleşti. 2021 yılı Ocak-Mayıs döneminde ise limanlarımızda elleçlenen yük miktarı bir önceki yılın aynı dönemine göre %3,5 artarak 212 milyon 404 bin 786 ton olarak gerçekleşti.

### Limanlarımızda Gerçekleştirilen Yük Elleçleme, Mayıs 2021



### İhracat amaçlı yüklemeler %33,4 arttı

2021 yılı Mayıs ayında limanlarımızda gerçekleştirilen ihracat amaçlı yükleme miktarı bir önceki yılın aynı ayına göre %33,4 artarak 13 milyon 637 bin 861 ton, ithalat amaçlı boşaltma miktarı ise bir önceki yılın aynı ayına göre %1,2 artarak 18 milyon 30 bin 263 ton olarak gerçekleşti. 2021 yılı Ocak-Mayıs döneminde dış ticaret amaçlı denizyolu taşımacılığında elleçlenen toplam yük miktarı ise bir önceki yılın aynı dönemine göre %3,4 artışla 156 milyon 616 bin 60 ton oldu.

### Denizyolu ile Dış Ticaret, Mayıs 2021

(TON)

Aylar	Yıl	İhracat		İthalat		Dış Ticaret	
		Miktar	Değişim (%)	Miktar	Değişim (%)	Miktar	Değişim (%)
Mayıs	2020	10.219.872		17.808.604		28.028.476	
	2021	13.637.861	33,4	18.030.263	1,2	31.668.124	13,0
Ocak-Mayıs	2020	55.276.217		96.215.862		151.492.079	
	2021	63.175.170	14,3	93.440.890	-2,9	156.616.060	3,4

### Transit yük taşımaları %13,3 arttı

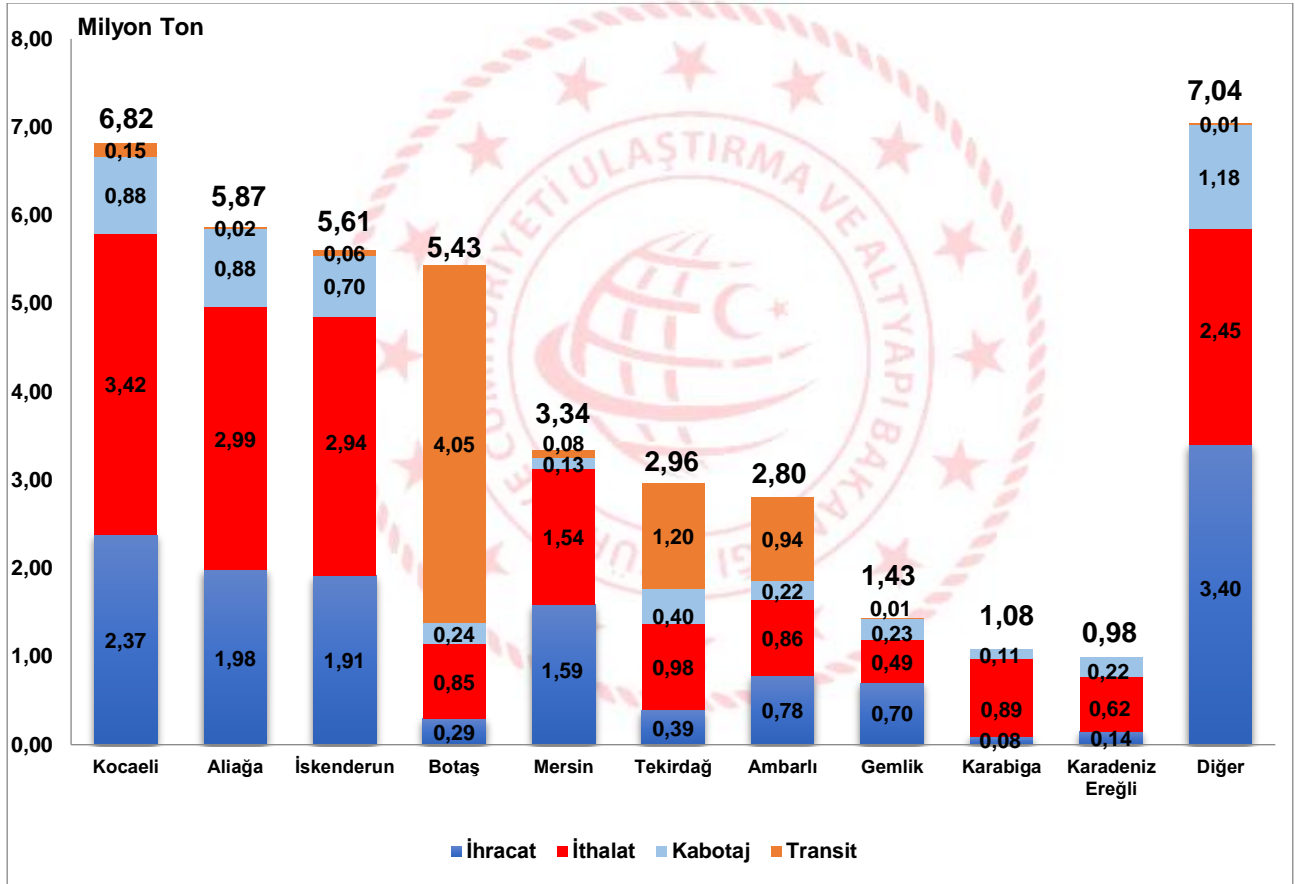
2021 yılı Mayıs ayında limanlarımızda denizyolu ile yapılan transit yük taşımaları bir önceki yılın aynı ayına göre %13,3 artarak 6 milyon 516 bin 726 ton oldu. Mayıs ayında kabotajda taşınan yük miktarı ise 5 milyon 183 bin 55 ton ile bir önceki yılın aynı ayına göre %27,7 arttı.

## En fazla yük elleçleme Kocaeli Liman Başkanlığı idari sınırlarında gerçekleşti

2021 yılı Mayıs ayında Kocaeli Liman Başkanlığı idari sınırlarında faaliyet gösteren liman tesislerinde toplam 6 milyon 820 bin 571 ton yük elleçlemesi gerçekleşti. Kocaeli Liman Başkanlığı idari sınırlarında elleçlenen yüklerin, 5 milyon 794 bin 675 tonunu (%85,0'i) dış ticaret yükleri, 877 bin 259 tonunu (%12,9'unu) kabotaj yükleri ve 148 bin 637 tonunu ise (%2,2'sini) transit yükler oluşturmaktadır. Kocaeli Liman Başkanlığını 5 milyon 865 bin 64 ton ile Aliğa Liman Başkanlığı ve 5 milyon 607 bin 434 ton ile İskenderun Liman Başkanlığı takip etti.

Mayıs ayında 39 liman başkanlığının idari sınırlarında faaliyet gösteren liman tesislerinde yük elleçlemesi gerçekleşmiştir. En fazla yük elleçlemesi gerçekleşen ilk 10 liman başkanlığında toplam 36 milyon 323 bin 139 ton yük elleçlenmiş olup limanlarımızda elleçlenen toplam yükün %83,8'ini oluşturmaktadır.

## En Fazla Yük Elleçlemesi Yapılan İlk 10 Liman Başkanlığı, Mayıs 2021



## En fazla artış Klinker yük cinsinde oldu

2021 yılı Mayıs ayında limanlarımızda Klinker yük cinsinde 1 milyon 226 bin 120 ton elleçleme gerçekleşti. Klinker, 246 bin 720 tonluk artış ile bir önceki aya göre elleçleme miktarlarında (%25,2'lik artış) en fazla artış gösteren yük cinsi oldu. Bu yük cinsini sırasıyla, 232 bin 350 ton artış ile Taşkömürü (Briketlenmiş) ve 222 bin 537 ton artış ile Soya Fasulyesi yük cinsleri takip etti. Ham Petrol ise 671 bin 513 tonluk düşüş ile bir önceki aya göre elleçleme miktarı en fazla azalan yük cinsi oldu. Bu yük cinsini sırasıyla, 412 bin 435 tonluk düşüş ile Mısır ve 352 bin 278 tonluk düşüş ile Kok ve Yarı Kok Kömürü yük cinsleri takip etti.

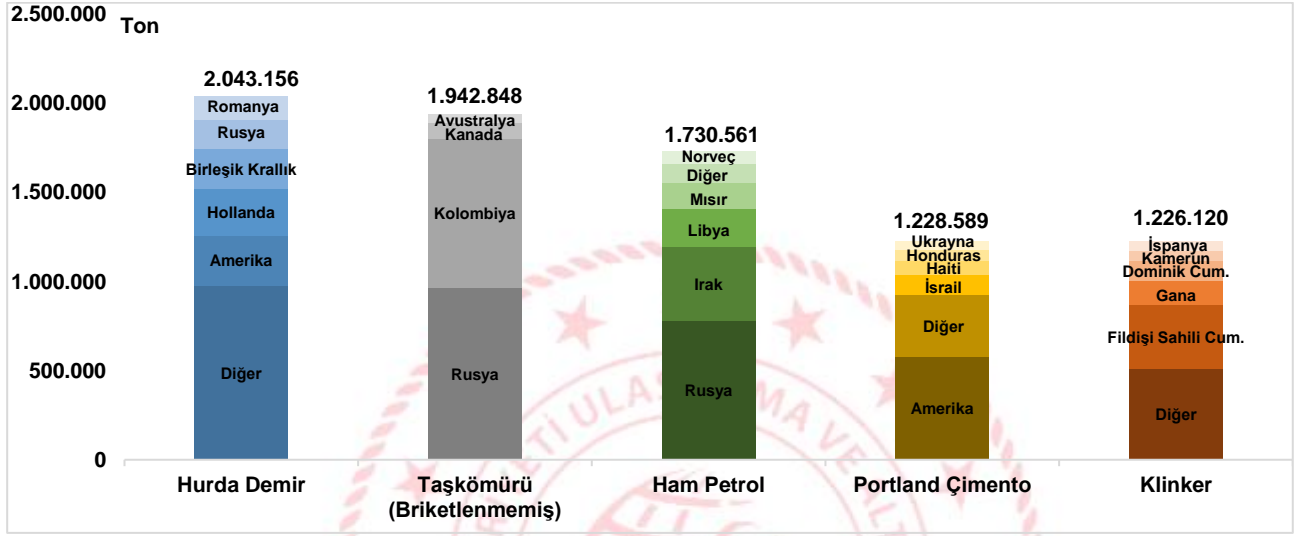


# Denizcilik Genel Müdürlüğü

## Dış ticarete en fazla yük elleçlemesi yapılan yük cinsi Hurda Demir oldu

2021 yılı Mayıs ayında Hurda Demir 2 milyon 43 bin 156 ton ile dış ticarete limanlarımızda en fazla miktarda elleçlemesi yapılan yük cinsi oldu. Bunu sırasıyla, 1 milyon 942 bin 848 ton ile Taşkömürü (Briketlenmemiş) ve 1 milyon 730 bin 561 ton ile Ham Petrol yük cinsleri takip etti.

### Denizyolu ile Yapılan Dış Ticarete İlk 5 Yük Cinsi\*, Mayıs 2021

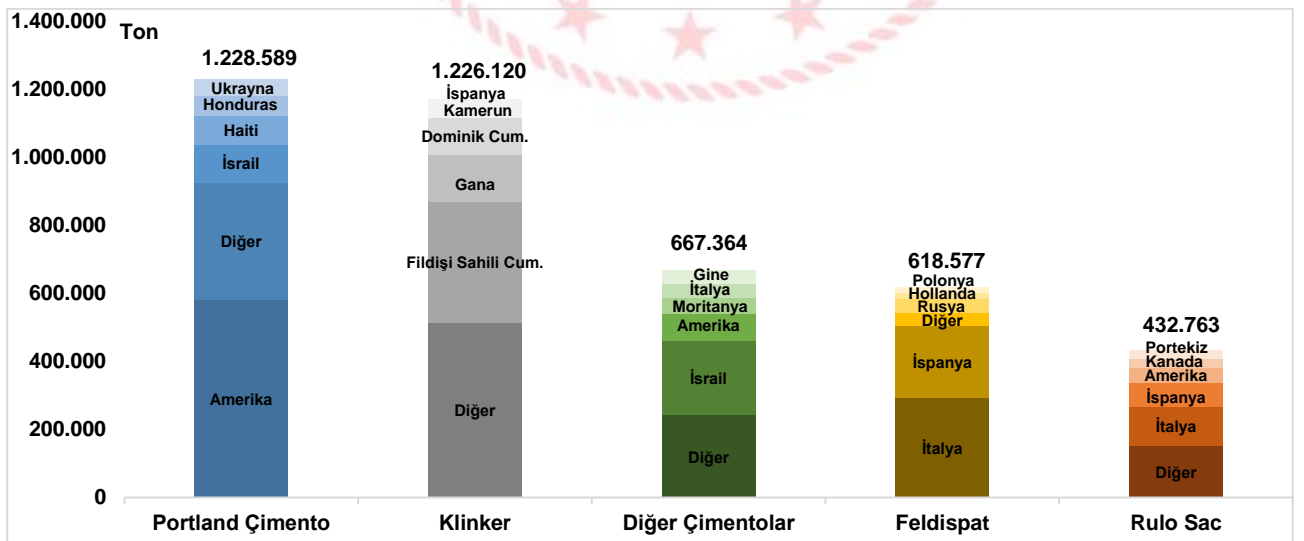


\* Konteynerlerde ve araçlarda taşınan yükler hariç tutulduğunda

## Denizyolu ile en fazla ihraç edilen yük cinsi Portland Çimento oldu

2021 yılı Mayıs ayında Portland Çimento yük cinsi limanlarımızda elleçlenen ihracat yükleri içerisinde 1 milyon 228 bin 589 ton ile ilk sırayı aldı. Portland Çimento yük cinsini sırasıyla, 1 milyon 226 bin 120 ton ile Klinker ve 667 bin 364 ton ile Diğer Çimentolar yük cinsleri takip etti.

### Denizyolu ile Yapılan İhracatta İlk 5 Yük Cinsi\*, Mayıs 2021



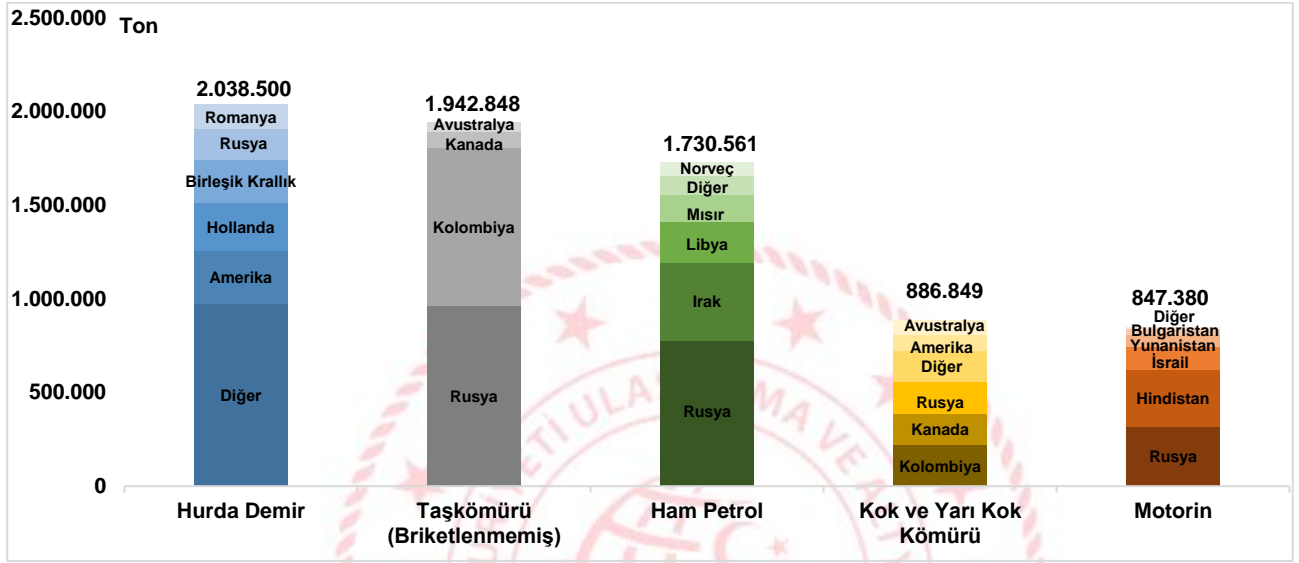
\* Konteynerlerde ve araçlarda taşınan yükler hariç tutulduğunda

# Denizcilik Genel Müdürlüğü

## Denizyolu ile en fazla ithal edilen yük cinsi Hurda Demir oldu

2021 yılı Mayıs ayında Hurda Demir limanlarımızda elleçlenen ithalat yükleri içerisinde 2 milyon 38 bin 500 ton ile ilk sırayı aldı. Bunu sırasıyla, 1 milyon 942 bin 848 ton ile Taşkömürü (Briketlenmemiş) ve 1 milyon 730 bin 561 ton ile Ham Petrol yük cinsi takip etti.

### Denizyolu ile Yapılan İthalatta İlk 5 Yük Cinsi\*, Mayıs 2021

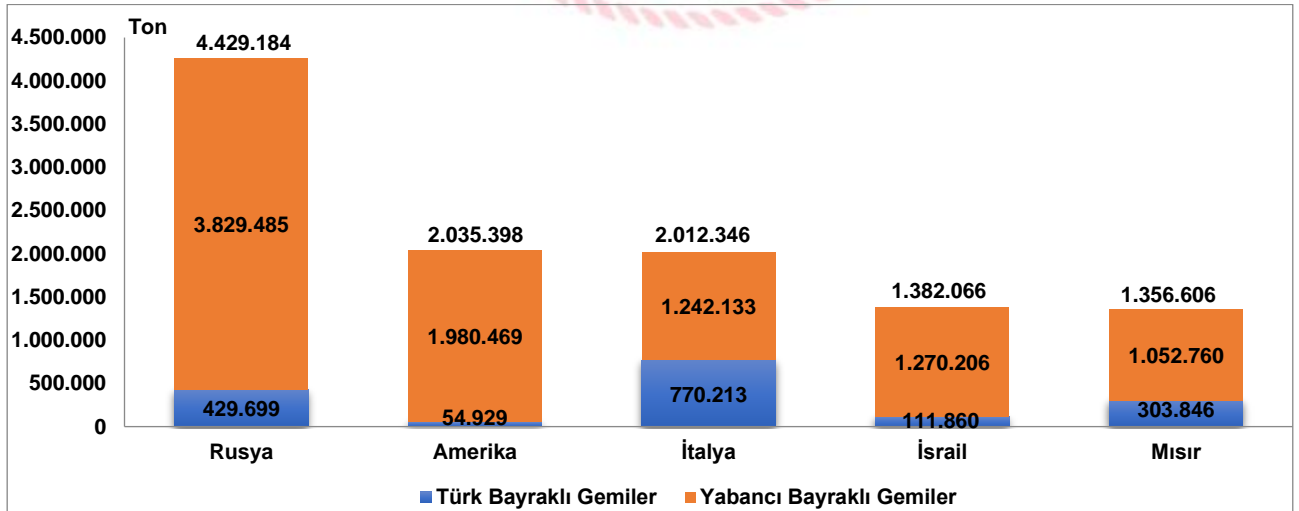


\* Konteynerlerde ve araçlarda taşınan yükler hariç tutulduğunda

## Dış ticarete en fazla yük taşınması yapılan ülke Rusya oldu

2021 yılı Mayıs ayında denizyolu ile yapılan dış ticarete en fazla yük elleçlemesi 4 milyon 259 bin 184 ton ile Rusya ile yapılan taşımalarda gerçekleşti. Rusya'yı sırasıyla 2 milyon 35 bin 398 ton ile Amerika, 2 milyon 12 bin 346 ton ile İtalya takip etti. Rusya ile yapılan taşımaların 429 bin 699 tonu (%10,1'i) Türk bayraklı gemilerle, 3 milyon 829 bin 485 tonu ise (%89,9'u) yabancı bayraklı gemilerle gerçekleşti.

### Denizyolu ile Yapılan Dış Ticarete İlk 5 Ülke, Mayıs 2021

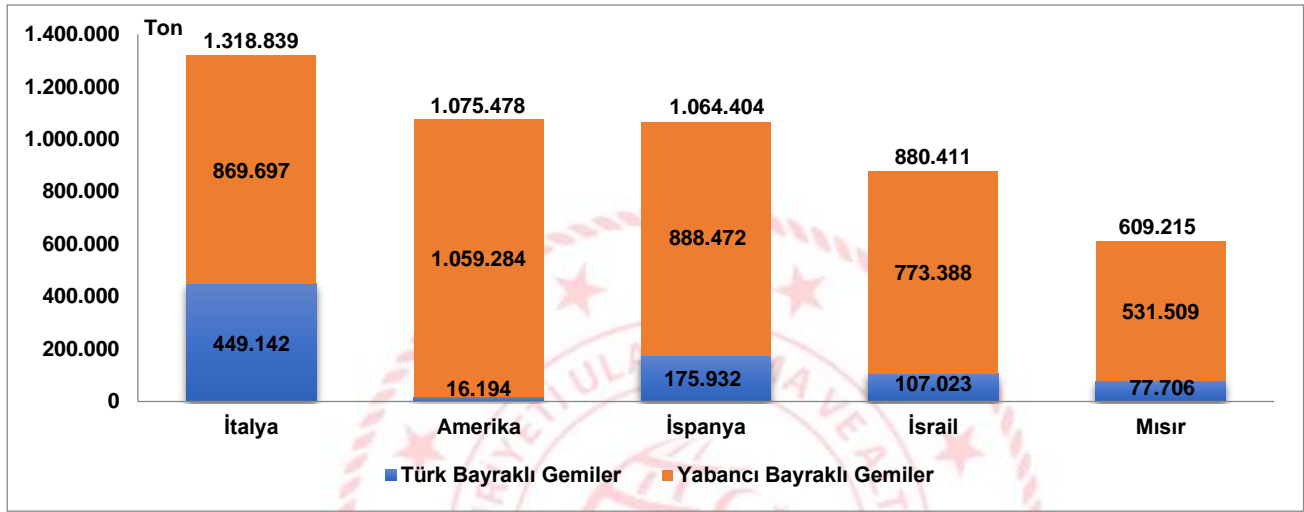




## En fazla ihracat yapılan ülke İtalya oldu

2021 yılı Mayıs ayında denizyolu ile yapılan ihracatta en fazla yük elleçlemesi 1 milyon 318 bin 839 ton ile İtalya'ya yapılan taşımalarda gerçekleşti. İtalya'yı sırasıyla 1 milyon 75 bin 478 ton ile Amerika'ya ve 1 milyon 64 bin 404 ton ile İspanya'ya yapılan taşımalar takip etti. İtalya'ya giden yüklerin 449 bin 142 tonu (%34,1'i) Türk bayraklı gemilerle, 869 bin 697 tonu ise (%65,9'u) yabancı bayraklı gemilerle taşındı.

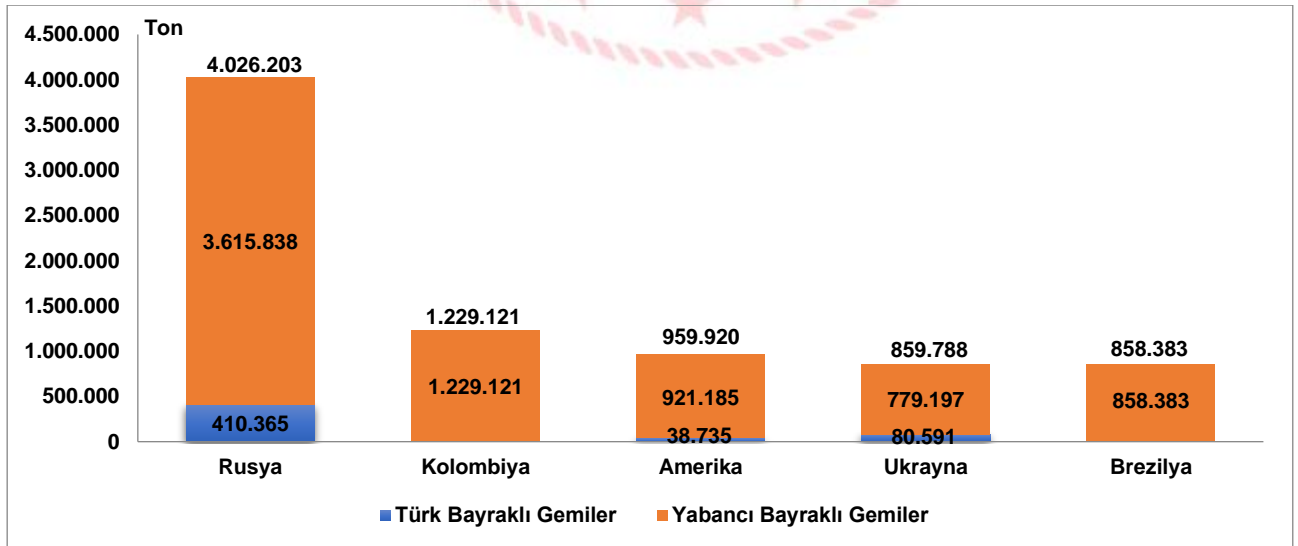
### Denizyolu ile Yapılan İhracatta İlk 5 Ülke, Mayıs 2021



## İthalatta ilk sırayı Rusya aldı

2021 yılı Mayıs ayında denizyolu ile yapılan ithalatta en fazla yük elleçlemesi 4 milyon 26 bin 203 ton ile Rusya'dan yapılan taşımalarda gerçekleşti. Rusya'yı sırasıyla 1 milyon 229 bin 121 ton ile Kolombiya'dan ve 959 bin 920 ton ile Amerika'dan yapılan taşımalar takip etti. Rusya'dan gelen yüklerin 410 bin 365 tonu (%10,2'si) Türk bayraklı gemilerle, 3 milyon 615 bin 838 tonu ise (%89,8'i) yabancı bayraklı gemilerle taşındı.

### Denizyolu ile Yapılan İthalatta İlk 5 Ülke, Mayıs 2021



## Dış ticarete konu olan yüklerin %9,6'sı Türk bayraklı gemiler ile taşındı

2021 yılı Mayıs ayında limanlarımızda elleçlenen dış ticarete konu 31 milyon 668 bin 127 ton yükün %9,6'sı Türk bayraklı gemilerle taşındı. Mayıs ayında Türk bayraklı gemiler ile taşınan yük miktarı 3 milyon 31 bin 411 ton ile bir önceki yılın aynı ayına göre %31,8 arttı. Yabancı bayraklı gemiler ile taşınan yük miktarı ise 28 milyon 636 bin 713 ton ile bir önceki yılın aynı ayına göre %11,3 arttı.

### Geminin Bayrağına Göre Dış Ticaret, Mayıs 2021

(TON)

Aylar	Yıl	Türk Bayraklı		Yabancı Bayraklı		Toplam	
		Miktar	Değişim (%)	Miktar	Değişim (%)	Miktar	Değişim (%)
Mayıs	2020	2.299.427		25.729.049		28.028.476	
	2021	3.031.411	31,8	28.636.713	11,3	31.668.124	13,0
Ocak-Mayıs	2020	11.918.240		139.573.839		151.492.079	
	2021	12.850.782	7,8	143.765.278	3,0	156.616.060	3,4

## Konteynerlerde taşınan yüklerde %21,0 artış gerçekleşti

Limanlarımızda elleçlenen yüklerin kargo tiplerine bakıldığında, 2021 yılı Mayıs ayında en fazla elleçleme 14 milyon 65 bin 664 ton ile katı dökme yüklerde gerçekleşti. Katı dökme yüklerde gerçekleşen elleçleme miktarı bir önceki yılın aynı ayına göre %14,6 arttı. Katı dökme yükleri, 11 milyon 445 bin 609 ton ile bir önceki yılın aynı ayına göre %1,7 azalan sıvı dökme yükler ve 11 milyon 43 bin 863 ton ile bir önceki yılın aynı ayına göre %21,0 artan konteynerlerde taşınan yükler takip etti. Mayıs ayında araç içi taşınan yükler de 1 milyon 43 bin 423 ton ile bir önceki yılın aynı ayına göre %94,3 arttı.

### Kargo Tipine Göre Yük Elleçleme, Mayıs 2021

(TON)

Aylar	Yıl	Katı Dökme Yük		Sıvı Dökme Yük		Genel Kargo		Konteyner		Araç İçi Taşınan Yük	
		Miktar	Değişim (%)	Miktar	Değişim (%)	Miktar	Değişim (%)	Miktar	Değişim (%)	Miktar	Değişim (%)
Mayıs	2020	12.268.505		11.647.546		4.261.226		9.126.184		536.957	
	2021	14.065.664	14,6	11.445.609	-1,7	5.769.346	35,4	11.043.863	21,0	1.043.423	94,3
Ocak-Mayıs	2020	65.379.570		65.057.712		22.735.486		48.597.002		3.380.452	
	2021	70.621.770	8,0	58.124.962	-10,7	24.859.815	9,3	53.746.619	10,6	5.051.620	49,4

**Bu konu ile ilgili bir sonraki haber bülteninin yayımlanma tarihi 6 Temmuz 2021'dir.**

### AÇIKLAMALAR

Çalışmanın kapsamını, Ulaştırma ve Altyapı Bakanlığı'na bağlı limanlarımızda yükleme ve boşaltma yapan Türk ve yabancı bandıralı gemilerce taşınan yükler oluşturmuştur. Yük bilgilerine ait veriler, Liman Tek Pencere Sistemi (LTP) aracılığıyla elde edilmiştir.



# Denizcilik Genel Müdürlüğü

## TANIMLAR

**Yük Elleçleme:** Limanlarda deniz yoluyla yapılan her türlü yükleme ve boşaltma işlemlerini ifade eder.

**Liman Başkanlığı:** 618 sayılı Limanlar Kanunu, 4922 sayılı Denizde Can ve Mal Koruma Hakkında Kanun ile yürürlükte bulunan diğer ulusal mevzuat ve uluslararası sözleşme gerekleri ile ilgili hükümlerin idare adına taşradaki icra organıdır.

## Kargo Tipleri

**-Araç İçi Taşınan Yük:** Tır, Tır Tankeri, Kamyon, Kamyonet vb. araçlar içinde taşınan yükleri içermektedir.

**-Genel Kargo:** Paketli hâlde ve düzenli istif edilebilen yükleri içermektedir.

**-Katı/Kuru Dökme Yük:** Maden cevheri, hurda metal, hububat gibi dökme hâlde bulunan yükleri içermektedir.

**-Konteyner:** Konteyner, uluslararası standartlara sahip taşımacılık sistemi içinde verimli, güvenli ve hasarsız bir şekilde malzeme taşınması için üretilmiş, yeniden kullanılabilir çelik kutu şeklindedir. Konteyner kapasitesi genellikle TEU adı verilen 20 feet konteyner adeti ile belirtilir.

**-Sıvı Dökme Yük:** Ham Petrol ve petrol ürünleri, bitkisel yağlar, sıvı gazlar, kimyasal maddeler, alkollü ve alkolsüz içecekler gibi sıvı halde bulunan yükleri içermektedir.

## Yük İşlem Türleri

**İthalat:** Yabancı ülke limanlarından ülke limanlarımıza ithalat amaçlı yapılan boşaltma işlemini ifade eder. İthalat ülkesi yükün geldiği ülkeyi ifade eder fakat yükün ilk yüklendiği ülke veya yükün menşei ülkesi olduğunu ifade etmez.

**İhracat:** Türk limanlarından yabancı ülke limanına ihracat amaçlı yapılan yükleme işlemini ifade eder. İhracat ülkesi yükün gideceği ülkeyi ifade eder fakat yükün son teslim ülkesi olduğunu ifade etmez.

**Kabotaj:** Türk karasularındaki limanlar arasında Türk bayraklı gemilerle yapılan deniz taşımacılığı faaliyetidir.

**Transit Boşaltma:** Yurtdışındaki bir ülke limanına gitmek üzere, yurtdışından gemi ile gelen yükün gemiden ülkemiz limanlarına boşaltılması işlemine transit boşaltma denir.


**Transit Yükleme:** Yurtdışından gemi, boru hattı, tır, demiryolu vs. ile gelen yükün yurtdışındaki bir ülke limanına gitmek üzere gemiye yüklenmesi işlemine transit yükleme denir.

## YASAL UYARI

Ulaştırma ve Altyapı Bakanlığı, bu bültende yer alan bilgilerin doğruluğunu, değişmez ve eksiksiz olduğunu taahhüt etmemektedir. Bu bilgilerin yanlış ve eksik kullanımı veya yorumlanması durumunda Ulaştırma ve Altyapı Bakanlığı'na herhangi bir kusur ya da sorumluluk yüklenemez.

Ulaştırma ve Altyapı Bakanlığı, bültende yer alan bilgileri önceden bildirimde bulunmaksızın değiştirme veya yayımdan kaldırma hakkını saklı tutar.

Yük elleçleme istatistikleri için; <https://denizcilikistatistikleri.uab.gov.tr/yuk-istatistikleri> adresini ziyaret ediniz.

 / @denizcilikgm