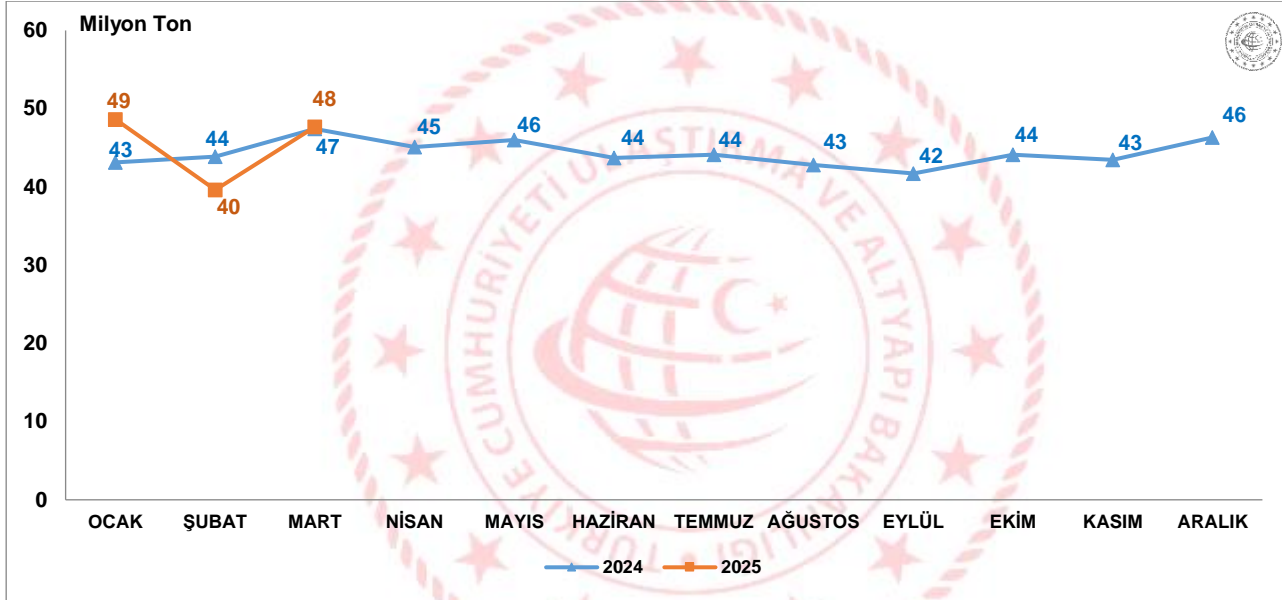


Yük İstatistikleri, Mart 2025

Limanlarımızda elleçlenen yük miktarı %0,6 arttı

2025 yılı Mart ayında limanlarımızda elleçlenen yük miktarı bir önceki yılın aynı ayına göre %0,6 artarak 47 milyon 676 bin 606 ton olarak gerçekleşti. 2025 yılı Ocak-Mart döneminde ise limanlarımızda elleçlenen yük miktarı bir önceki yılın aynı dönemine göre %1,1 artarak 135 milyon 935 bin 136 ton olarak gerçekleşti.

Limanlarımızda Gerçekleştirilen Yük Elleçleme, Mart 2025



Yurt dışı yük taşımaları %1,9 arttı

2025 yılı Mart ayında limanlarımızdan yurt dışı limanlarına giden yük miktarı bir önceki yılın aynı ayına göre %4,3 artarak 13 milyon 355 bin 164 ton, yurt dışı limanlarından limanlarımıza gelen yük miktarı da bir önceki yılın aynı ayına göre %0,7 artarak 24 milyon 94 bin 781 ton olarak gerçekleşti. Mart ayında yurt dışı yük taşımaları bir önceki yılın aynı ayına göre %1,9 artarak 37 milyon 449 bin 945 ton olarak gerçekleşti.

Deniz Yolu ile Yapılan Yurt Dışı Yük Taşımaları, Mart 2025

(Ton)

Aylar	Yıl	Yükleme		Boşaltma		Toplam	
		Miktar	Değişim (%)	Miktar	Değişim (%)	Miktar	Değişim (%)
Mart	2024	12.807.196		23.936.363		36.743.559	
	2025	13.355.164	4,3	24.094.781	0,7	37.449.945	1,9
Ocak-Mart	2024	36.053.957		66.719.215		102.773.172	
	2025	35.591.376	-1,3	70.173.433	5,2	105.764.809	2,9

*Transit yük taşımaları hariç tutulmuştur.

Denizcilik Genel Müdürlüğü

Transit yük taşımaları %5,5 arttı

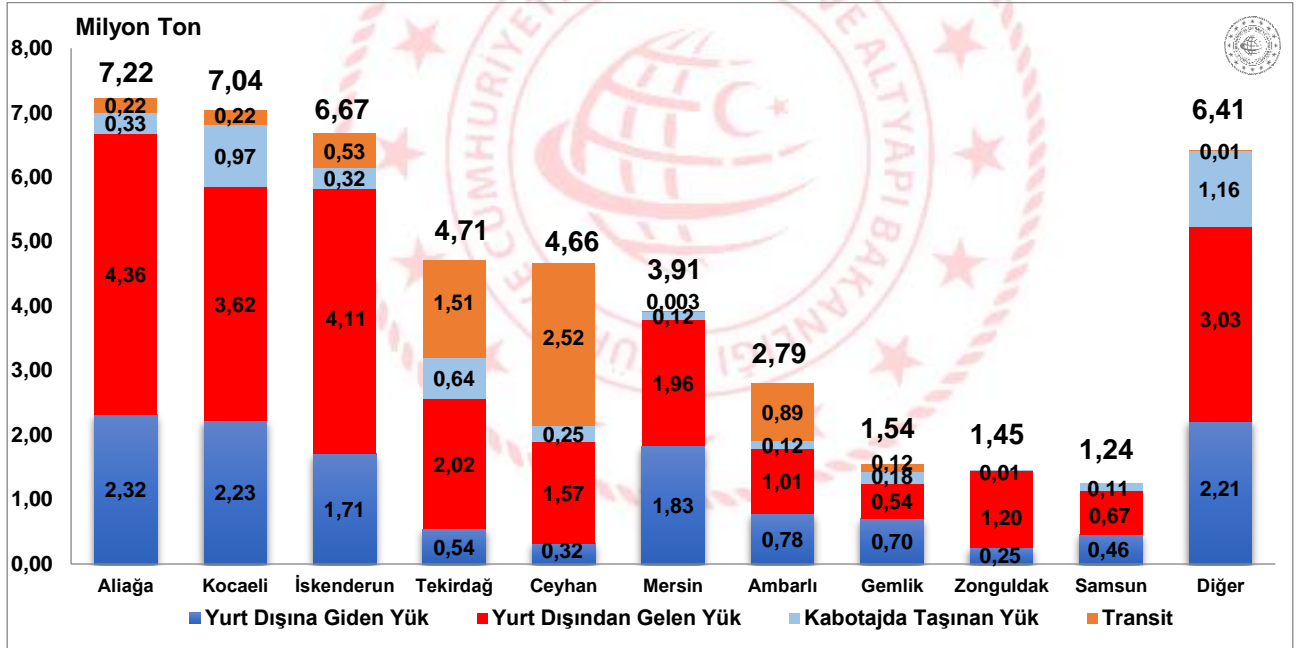
2025 yılı Mart ayında limanlarımızda denizyolu ile yapılan transit yük taşımaları bir önceki yılın aynı ayına göre %5,5 artarak 6 milyon 14 bin 854 ton oldu. Mart ayında kabotajda taşınan yük miktarı ise 4 milyon 211 bin 807 ton ile bir önceki yılın aynı ayına göre %15,2 azaldı.

En fazla yük elleçleme Aliğa Bölge Liman Başkanlığı idari sınırlarında gerçekleşti

2025 yılı Mart ayında Aliğa Bölge Liman Başkanlığı idari sınırlarında faaliyet gösteren liman tesislerinde toplam 7 milyon 223 bin 786 ton yük elleçlemesi gerçekleşti. Aliğa Bölge Liman Başkanlığı idari sınırlarında elleçlenen yüklerin 6 milyon 675 bin 778 tonunu (%92,4'ünü) yurt dışına giden/yurt dışından gelen yükler, 328 bin 675 tonunu (%4,5'ini) kabotajda taşınan yükler ve 219 bin 333 tonunu ise (%3,0'ünü) transit yükler oluşturmaktadır. Aliğa Bölge Liman Başkanlığı 7 milyon 41 bin 757 ton ile Kocaeli Bölge Liman Başkanlığı ve 6 milyon 674 bin 740 ton ile İskenderun Bölge Liman Başkanlığı takip etti.

Mart ayında 38 liman başkanlığının idari sınırlarında faaliyet gösteren liman tesislerinde yük elleçlemesi gerçekleşmiştir. En fazla yük elleçlemesi gerçekleşen ilk 10 liman başkanlığında toplam 40 milyon 177 bin 107 ton yük elleçlenmiş olup limanlarımızda elleçlenen toplam yükün %84,3'ünü oluşturmaktadır.

En Fazla Yük Elleçlemesi Yapılan İlk 10 Bölge Liman Başkanlığı, Mart 2025



En fazla artış 40'lık dolu konteynerlerde oldu

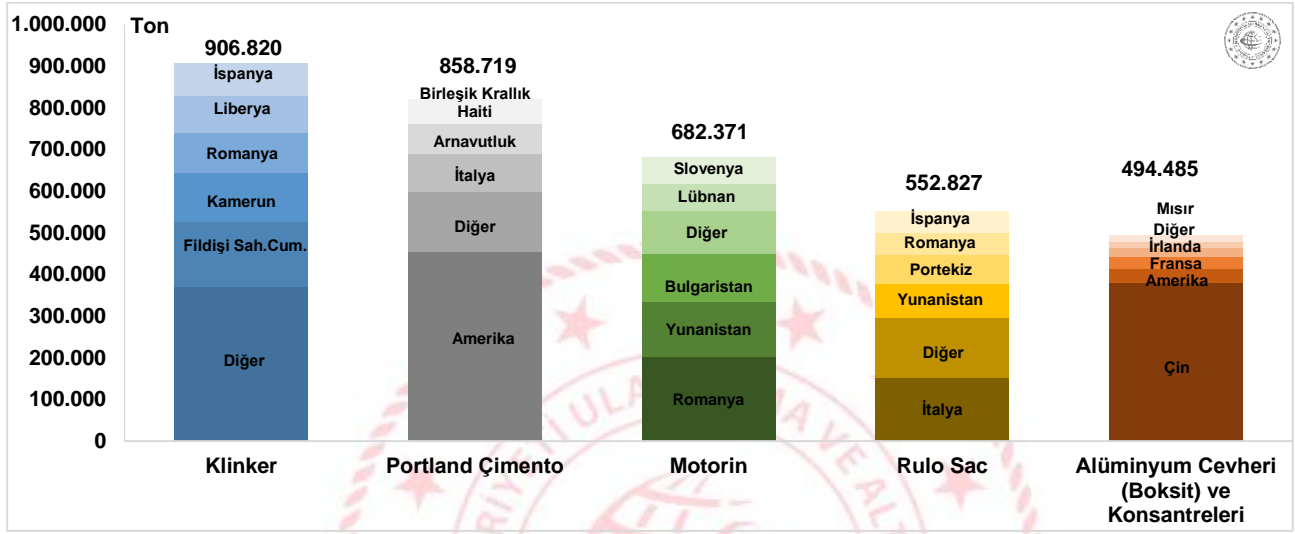
2025 yılı Mart ayında limanlarımızda 7 milyon 295 bin 592 ton **40'lık dolu konteynerler** yük elleçlemesi gerçekleşti. 40'lık konteynerler, 1 milyon 153 bin 314 tonluk artış ile bir önceki aya göre elleçleme miktarlarında (%18,8'lik artış) en fazla artış gösteren yük cinsi oldu. Bu yük cinsini sırasıyla, 1 milyon 139 bin 403 ton artış ile *ham petrol* ve 489 bin 439 ton artış ile *alüminyum cevheri (boksit)* ve *konsantreleri* yük cinsi takip etti. **LNG (Sıvılaştırılmış Doğal Gaz)** ise 412 bin 322 tonluk düşüş ile bir önceki aya göre elleçleme miktarı en fazla azalan (%18,4'lük azalış) yük cinsi oldu. Bu yük cinsini sırasıyla, 150 bin 74 tonluk düşüş ile *slab* ve 144 bin 879 tonluk düşüş ile *kütük demir (sürekli döküm kütükler dahil)* yük cinsi takip etti.

Denizcilik Genel Müdürlüğü

Yurt dışına deniz yolu ile en fazla giden yük klinker oldu

2025 yılı Mart ayında limanlarımızdan yurt dışına gitmek üzere gemilerle en fazla taşınan yük 906 bin 820 ton ile **klinker** oldu. Bu yük cinsini sırasıyla, 858 bin 719 ton ile *portland çimento* ve 682 bin 371 ton ile *motorin* yük cinsleri takip etti.

Yurt Dışına Deniz Yolu ile En Fazla Giden İlk 5 Yük Cinsi*, Mart 2025

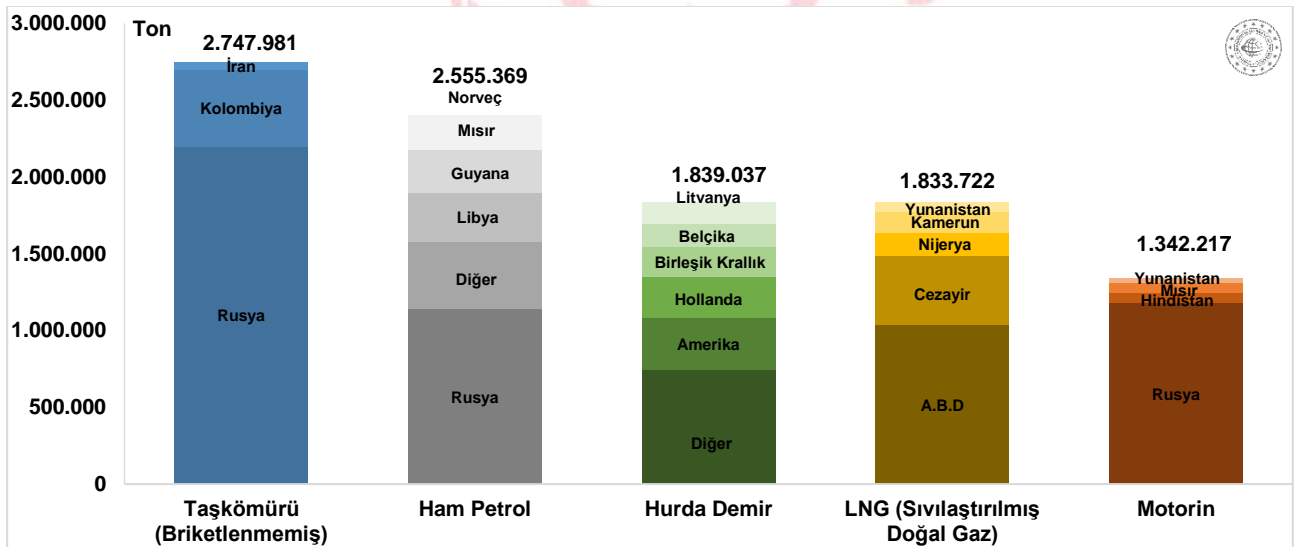


* Konteynerlerde ve araçlarda taşınan yükler hariç tutulduğunda

Yurt dışından deniz yolu ile en fazla gelen yük taşkömürü (briktlenmemiş) oldu

2025 yılı Mart ayında yurt dışından limanlarımıza gelen gemilerde en fazla taşınan yük 2 milyon 747 bin 981 ton ile **taşkömürü (briktlenmemiş)** oldu. Bunu sırasıyla, 2 milyon 555 bin 369 ton ile *ham petrol* ve 1 milyon 839 bin 37 ton ile *hurda demir* yük cinsleri takip etti.

Yurt Dışından Deniz Yolu ile En Fazla Gelen İlk 5 Yük Cinsi*, Mart 2025

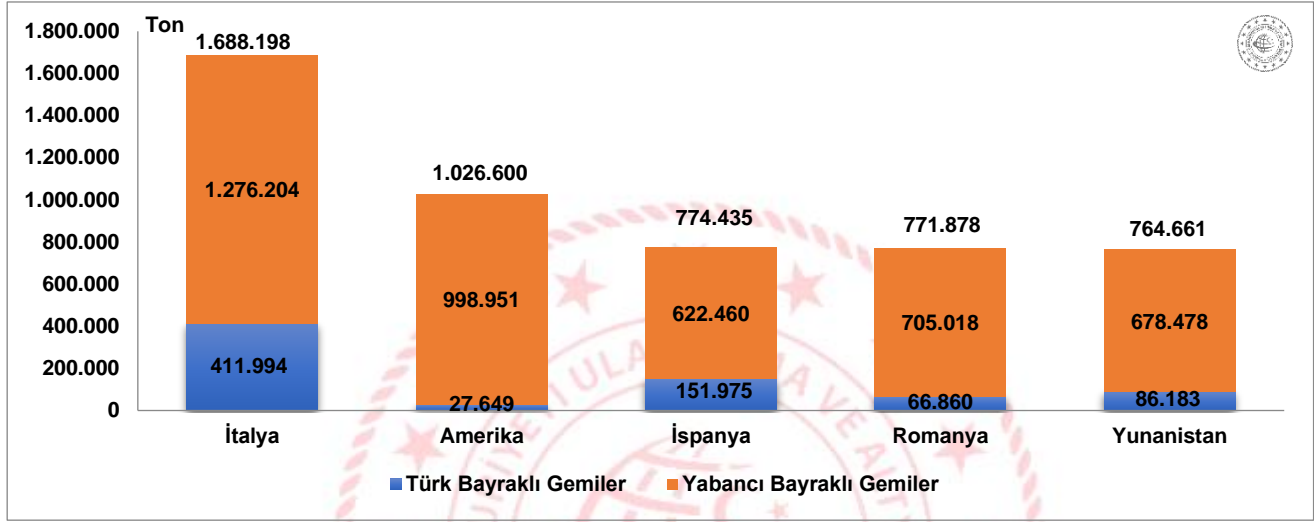


* Konteynerlerde ve araçlarda taşınan yükler hariç tutulduğunda

En fazla yükün gittiği ülke İtalya oldu

2025 yılı Mart ayında limanlarımızdan deniz yolu ile yurt dışına gitmek üzere yapılan yüklemelerde ilk sırayı 1 milyon 688 bin 198 ton ile İtalya aldı. İtalya'yı sırasıyla 1 milyon 26 bin 600 ton ile Amerika'ya ve 774 bin 435 ton İspanya'ya yapılan taşımalar takip etti. İtalya'ya giden yüklerin 411 bin 994 tonu (%24,4'ü) Türk bayraklı gemilerle, 1 milyon 276 bin 204 tonu ise (%75,6'sı) yabancı bayraklı gemilerle taşındı.

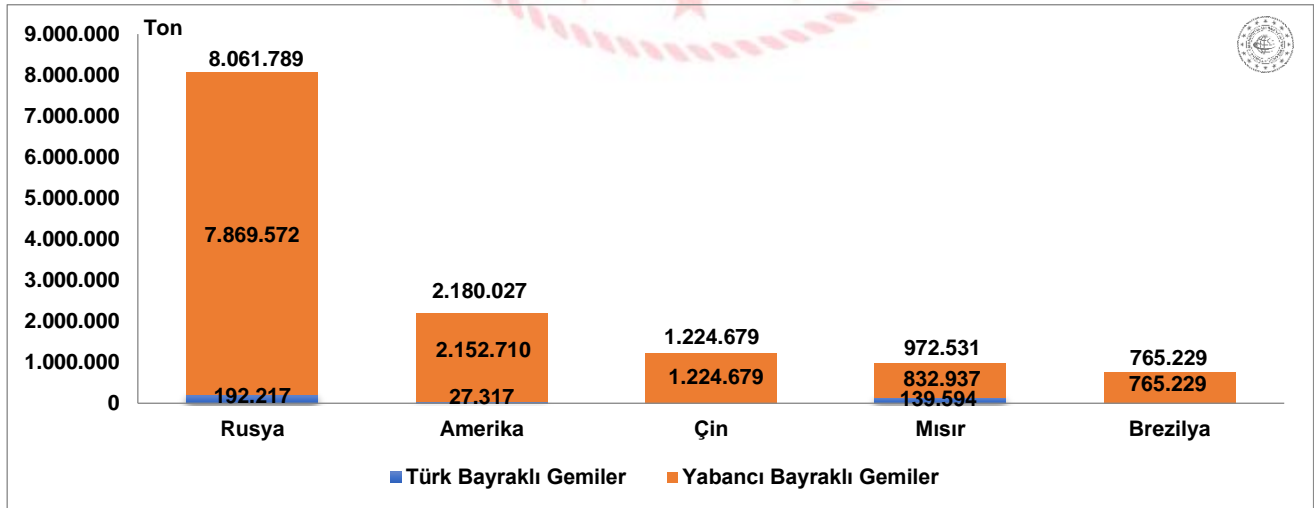
Deniz Yolu ile En Fazla Yükün Gittiği İlk 5 Ülke, Aralık 2024



Rusya, deniz yolu ile en fazla yükün geldiği ülke oldu

2025 yılı Mart ayında deniz yolu ile limanlarımıza en fazla yükün geldiği ülke 8 milyon 61 bin 789 ton ile Rusya oldu. Rusya'yı sırasıyla 2 milyon 180 bin 27 ton ile Amerika'dan ve 1 milyon 224 bin 679 ton ile Çin'den yapılan taşımalar takip etti. Rusya'dan gelen yüklerin 192 bin 217 tonu (%2,4'ü) Türk bayraklı gemilerle, 7 milyon 869 bin 572 tonu ise (%97,6'sı) yabancı bayraklı gemilerle taşındı.

Deniz Yolu ile En Fazla Yükün Geldiği İlk 5 Ülke, Mart 2025



Yurt dışı yüklerinin %6,5'i Türk bayraklı gemiler ile taşındı

2025 yılı Mart ayında limanlarımızda elleçlenen 37 milyon 449 bin 945 ton yurt dışı yükünün %6,5'i Türk bayraklı gemilerle taşındı. Mart ayında Türk bayraklı gemiler ile yurt dışına taşınan yük miktarı 2 milyon 437 bin 245 ton ile bir önceki yılın aynı ayına göre %16,7 azaldı. Yabancı bayraklı gemiler ile yurt dışından taşınan yük miktarı ise 35 milyon 12 bin 700 ton ile bir önceki yılın aynı ayına göre %3,5 arttı.

Geminin Bayrağına Göre Yurt Dışı Yük Taşımaları, Mart 2025

(Ton)

Aylar	Yıl	Türk Bayraklı		Yabancı Bayraklı		Toplam	
		Miktar	Değişim (%)	Miktar	Değişim (%)	Miktar	Değişim (%)
Mart	2024	2.924.168	-16,7	33.819.391	3,5	36.743.559	1,9
	2025	2.437.245		35.012.700		37.449.945	
Ocak-Mart	2024	7.654.249	-2,0	95.118.923	3,3	102.773.172	2,9
	2025	7.503.029		98.261.780		105.764.809	

*Transit yük taşımaları hariç tutulmuştur.

Limanlarımızda elleçlenen katı dökme yük miktarı %3,6 arttı

Limanlarımızda elleçlenen yüklerin kargo tiplerine bakıldığında, 2025 yılı Mart ayında en fazla elleçleme 14 milyon 548 bin 858 ton ile sıvı dökme yüklerde gerçekleşti. Sıvı dökme yüklerde gerçekleşen elleçleme miktarı bir önceki yılın aynı ayına göre %1,9 arttı. Sıvı dökme yükleri, 14 milyon 183 bin 513 ton ile bir önceki yılın aynı ayına göre %3,6 artan katı dökme yükler ve 12 milyon 93 bin 308 ton ile bir önceki yılın aynı ayına göre ton bazında %3,9 azalan konteynerlerde taşınan yükler takip etti. Mart ayında araç içi taşınan yükler de 1 milyon 217 bin 948 ton ile bir önceki yılın aynı ayına göre %11,8 arttı.

Kargo Tipine Göre Yük Elleçleme, Mart 2025

(Ton)

Aylar	Yıl	Katı Dökme Yük		Sıvı Dökme Yük		Genel Kargo		Konteyner		Araç İçi Taşınan Yük	
		Miktar	Değişim (%)	Miktar	Değişim (%)	Miktar	Değişim (%)	Miktar	Değişim (%)	Miktar	Değişim (%)
Mart	2024	13.695.573	3,6	14.277.111	1,9	5.765.621	-2,3	12.586.412	-3,9	1.089.213	11,8
	2025	14.183.513		14.548.858		5.632.979		12.093.308		1.217.948	
Ocak-Mart	2024	38.995.223	3,1	41.848.595	0,1	15.402.079	4,7	35.166.631	-2,1	2.977.489	10,1
	2025	40.198.874		41.885.119		16.127.516		34.445.636		3.277.991	

Bu konu ile ilgili bir sonraki haber bülteninin yayımlanma tarihi 12 Mayıs 2025'tür.

AÇIKLAMALAR

Çalışmanın kapsamını, Ulaştırma ve Altyapı Bakanlığı'na bağlı limanlarımızda yükleme ve boşaltma yapan Türk ve yabancı bandıralı gemilerce taşınan yükler oluşturmuştur. Yük bilgilerine ait veriler, Liman Tek Pencere Sistemi (LTP) aracılığıyla elde edilmiştir.

Denizcilik Genel Müdürlüğü

TANIMLAR

Yük Elleçleme: Limanlarda deniz yoluyla yapılan her türlü yükleme ve boşaltma işlemlerini ifade eder.

Liman Başkanlığı: 618 sayılı Limanlar Kanunu, 4922 sayılı Denizde Can ve Mal Koruma Hakkında Kanun ile yürürlükte bulunan diğer ulusal mevzuat ve uluslararası sözleşme gerekleri ile ilgili hükümlerin idare adına taşradaki icra organıdır.

Kargo Tipleri

-Araç İçi Taşınan Yük: Tır, Tır Tankeri, Kamyon, Kamyonet vb. araçlar içinde taşınan yükleri içermektedir.

-Genel Kargo: Paketli hâlde ve düzenli istif edilebilen yükleri içermektedir.

-Katı/Kuru Dökme Yük: Maden cevheri, hurda metal, hububat gibi dökme hâlde bulunan yükleri içermektedir.

-Konteyner: Konteyner, uluslararası standartlara sahip taşımacılık sistemi içinde verimli, güvenli ve hasarsız bir şekilde malzeme taşınması için üretilmiş, yeniden kullanılabilir çelik kutu şeklinde yapılardır. Konteyner kapasitesi genellikle TEU adı verilen 20 feet konteyner adeti ile belirtilir.

-Sıvı Dökme Yük: Ham Petrol ve petrol ürünleri, bitkisel yağlar, sıvı gazlar, kimyasal maddeler, alkollü ve alkolsüz içecekler gibi sıvı halde bulunan yükleri içermektedir.

Yük İşlem Türleri

Yurt Dışından Yapılan Taşıma: Yabancı ülke limanlarından gemiye yüklenen yükün boşaltma işleminin yapılacağı Türk limanına yapılan taşıma işlemini ifade eder. Taşımanın gerçekleştiği ülke yükün en son yüklendiği ülkeyi ifade eder fakat yükün ilk yüklendiği ülke veya yükün menşei ülkesi olduğunu ifade etmez.

Yurt Dışına Yapılan Taşıma: Türk limanlarından gemiye yüklenen yükün boşaltma işleminin yapılacağı yabancı ülke limanına yapılan taşıma işlemini ifade eder. Taşımanın gerçekleştiği ülke yükün gideceği ülkeyi ifade eder fakat yükün son teslim ülkesi/nihai varış ülkesi olduğunu ifade etmez.

Kabotaj: Türk karasularındaki limanlar arasında Türk bayraklı gemilerle yapılan deniz taşımacılığı faaliyetidir.

Transit Boşaltma: Yurtdışındaki bir ülke limanına gitmek üzere, yurtdışından gemi ile gelen yükün gemiden ülkemiz limanlarına boşaltılması işlemine transit boşaltma denir.


Transit Yükleme: Yurtdışından gemi, boru hattı, tır, demiryolu vs. ile gelen yükün yurtdışındaki bir ülke limanına gitmek üzere gemiye yüklenmesi işlemine transit yükleme denir.

YASAL UYARI

Ulaştırma ve Altyapı Bakanlığı, bu bültende yer alan bilgilerin doğruluğunu, değişmez ve eksiksiz olduğunu taahhüt etmemektedir. Bu bilgilerin yanlış ve eksik kullanımı veya yorumlanması durumunda Ulaştırma ve Altyapı Bakanlığı'na herhangi bir kusur ya da sorumluluk yüklenemez.

Ulaştırma ve Altyapı Bakanlığı, bültende yer alan bilgileri önceden bildirimde bulunmaksızın değiştirme veya yayımdan kaldırma hakkını saklı tutar.

Yük elleçleme istatistikleri için; <https://denizcilikistatistikleri.uab.gov.tr/yuk-istatistikleri> adresini ziyaret ediniz.

 / @denizcilikgm