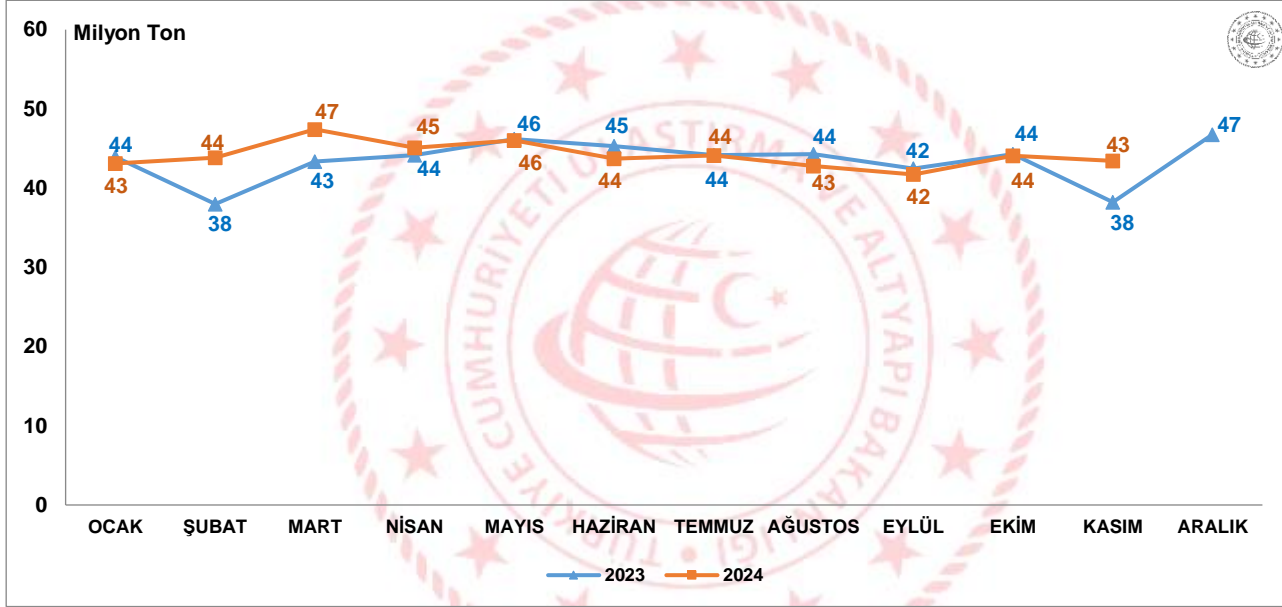


Yük İstatistikleri, Kasım 2024

Limanlarımızda elleçlenen yük miktarı %13,7 arttı

2024 yılı Kasım ayında limanlarımızda elleçlenen yük miktarı bir önceki yılın aynı ayına göre %13,7 artarak 43 milyon 453 bin 419 ton olarak gerçekleşti. 2024 yılı Ocak-Kasım döneminde ise limanlarımızda elleçlenen yük miktarı bir önceki yılın aynı dönemine göre %2,3 artarak 485 milyon 385 bin 610 ton olarak gerçekleşti.

Limanlarımızda Gerçekleştirilen Yük Elleçleme, Kasım 2024



Yurt dışı yük taşımaları %11,9 arttı

2024 yılı Kasım ayında limanlarımızdan yurt dışı limanlarına giden yük miktarı bir önceki yılın aynı ayına göre %0,8 azalarak 11 milyon 281 bin 574 ton, yurt dışı limanlarından limanlarımıza gelen yük miktarı ise bir önceki yılın aynı ayına göre %20,1 artarak 21 milyon 188 bin 520 ton olarak gerçekleşti. Kasım ayında yurt dışı yük taşımaları bir önceki yılın aynı ayına göre %11,9 artarak 32 milyon 740 bin 94 ton olarak gerçekleşti.

Deniz Yolu ile Yapılan Yurt Dışı Yük Taşımaları, Kasım 2024

(Ton)

Aylar	Yıl	Yükleme		Boşaltma		Toplam	
		Miktar	Değişim (%)	Miktar	Değişim (%)	Miktar	Değişim (%)
Kasım	2023	11.373.109	-0,8	17.639.710	20,1	29.012.819	11,9
	2024	11.281.574		21.188.520		32.470.094	
Ocak-Kasım	2023	122.462.486	6,6	232.879.325	0,2	355.341.811	2,4
	2024	130.540.200		233.300.853		363.841.053	

*Transit yük taşımaları hariç tutulmuştur.

Transit yük taşımaları %32,4 arttı

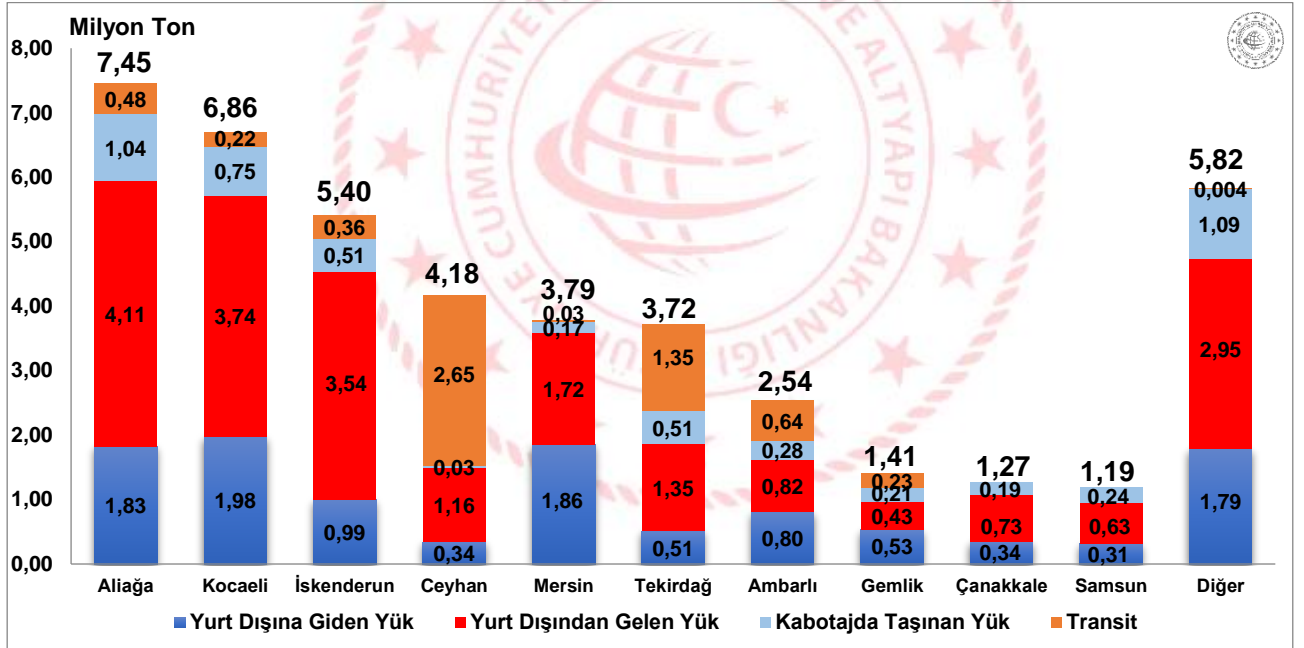
2024 yılı Kasım ayında limanlarımızda deniz yolu ile yapılan transit yük taşımaları bir önceki yılın aynı ayına göre %32,4 artarak 5 milyon 956 bin 963 ton oldu. Kasım ayında kabotajda taşınan yük miktarı ise 5 milyon 26 bin 362 ton ile bir önceki yılın aynı ayına göre %6,7 arttı.

En fazla yük elleçleme Aliağa Bölge Liman Başkanlığı idari sınırlarında gerçekleşti

2024 yılı Kasım ayında Aliağa Bölge Liman Başkanlığı idari sınırlarında faaliyet gösteren liman tesislerinde toplam 7 milyon 453 bin 572 ton yük elleçlemesi gerçekleşti. Kocaeli Bölge Liman Başkanlığı idari sınırlarında elleçlenen yüklerin 5 milyon 936 bin 980 tonunu (%79,7'sini) yurt dışına giden/yurt dışından gelen yükler, 1 milyon 36 bin 682 tonunu (%13,9'unu) kabotajda taşınan yükler ve 479 bin 910 tonunu ise (%6,4'ünü) transit yükler oluşturmaktadır. Aliağa Bölge Liman Başkanlığını 6 milyon 686 bin 312 ton ile Kocaeli Bölge Liman Başkanlığı ve 5 milyon 403 bin 280 ton ile İskenderun Bölge Liman Başkanlığı takip etti.

Kasım ayında 39 liman başkanlığının idari sınırlarında faaliyet gösteren liman tesislerinde yük elleçlemesi gerçekleşmiştir. En fazla yük elleçlemesi gerçekleşen ilk 10 liman başkanlığında toplam 36 milyon 479 bin 956 ton yük elleçlenmiş olup limanlarımızda elleçlenen toplam yükün %84,0'ını oluşturmaktadır.

En Fazla Yük Elleçlemesi Yapılan İlk 10 Bölge Liman Başkanlığı, Kasım 2024



En fazla artış ham petrol yük cinsi oldu

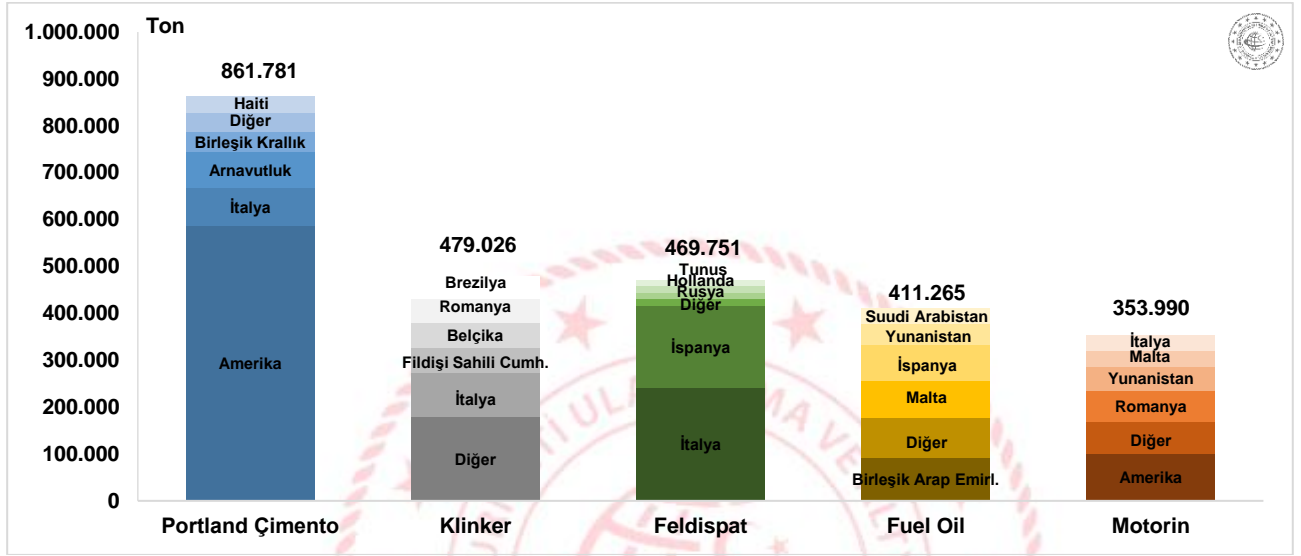
2024 yılı Kasım ayında limanlarımızda 5 milyon 586 bin 424 ton **ham petrol** elleçlemesi gerçekleşti. **Ham petrol** 762 bin 300 tonluk artış ile bir önceki aya göre elleçleme miktarlarında (%15,8'lik artış) en fazla artış gösteren yük cinsi oldu. Bu yük cinsini sırasıyla, 633 bin 740 ton artış ile **LNG (Sıvılaştırılmış Doğal Gaz)** ve 448 bin 13 ton artış ile **mısır-tahıl** yük cinsi takip etti. **Demir cevheri ve konsantreleri** ise 942 bin 879 tonluk düşüş ile bir önceki aya göre elleçleme miktarı en fazla azalan (%73,4'lük azalış) yük cinsi oldu. Bu yük cinsini sırasıyla, 569 bin 287 tonluk düşüş ile **taşkömürü (briketlenmemiş)** ve 378 bin 559 tonluk düşüş ile **40'lık dolu konteynerler** takip etti.

Denizcilik Genel Müdürlüğü

Yurt dışına deniz yolu ile en fazla giden yük portland çimento oldu

2024 yılı Kasım ayında limanlarımızdan yurt dışına gitmek üzere gemilerle en fazla taşınan yük 861 bin 781 ton ile **portland çimento** oldu. Portland çimento yük cinsini sırasıyla, 479 bin 26 ton ile *klinker* ve 469 bin 751 ton ile *feldispat* yük cinsleri takip etti.

Yurt Dışına Deniz Yolu ile En Fazla Giden İlk 5 Yük Cinsi*, Kasım 2024

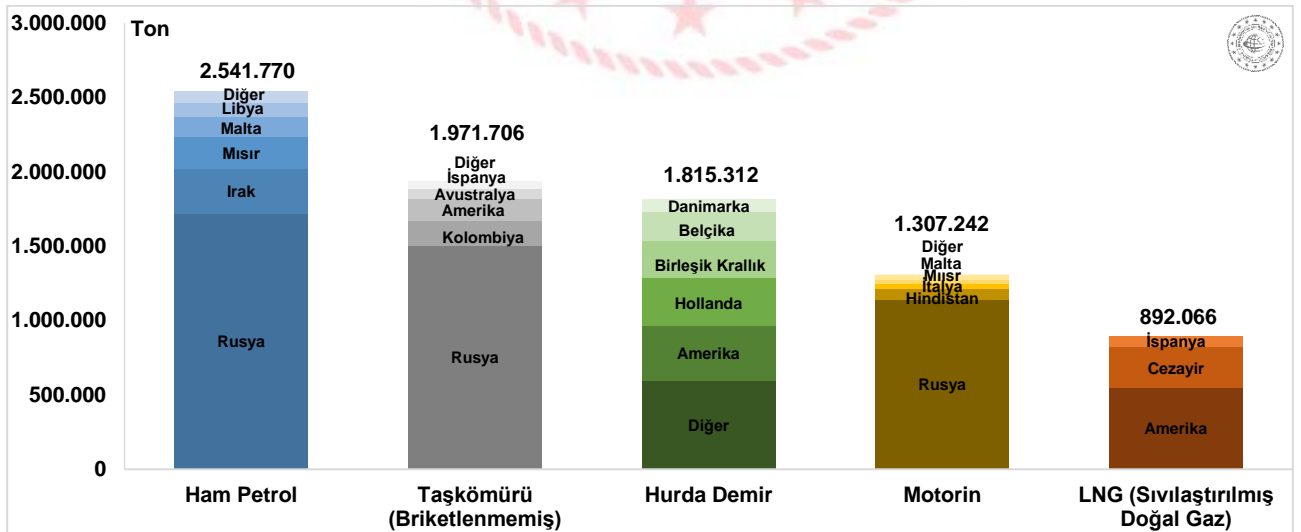


*Transit yükler ile konteynerlerde ve araçlarda taşınan yükler hariç tutulmuştur.

Yurt dışından deniz yolu ile en fazla gelen yük ham petrol oldu

2024 yılı Kasım ayında yurt dışından limanlarımıza gelen gemilerde en fazla taşınan yük 2 milyon 541 bin 770 ton ile **ham petrol** oldu. Bunu sırasıyla, 1 milyon 971 bin 706 ton ile *taşkömürü (briketlenmemiş)* ve 1 milyon 815 bin 312 ton ile *hurda demir* yük cinsleri takip etti.

Yurt Dışından Deniz Yolu ile En Fazla Gelen İlk 5 Yük Cinsi*, Kasım 2024

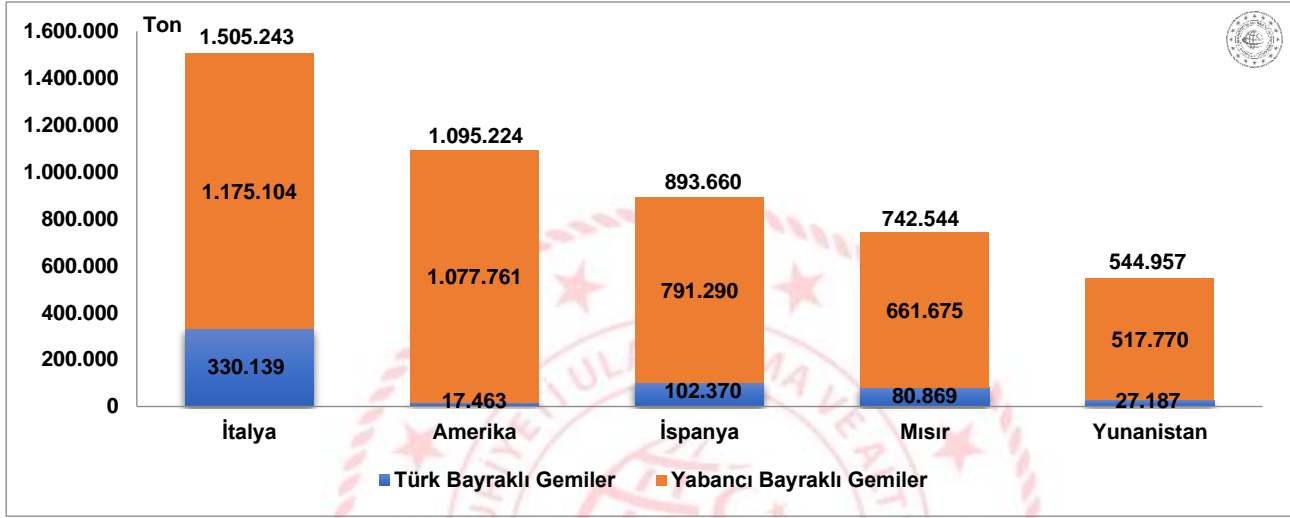


*Transit yükler ile konteynerlerde ve araçlarda taşınan yükler hariç tutulmuştur.

En fazla yükün gittiği ülke İtalya oldu

2024 yılı Kasım ayında limanlarımızdan deniz yolu ile yurt dışına gitmek üzere yapılan yüklemelerde ilk sırayı 1 milyon 505 bin 243 ton ile İtalya aldı. İtalya'yı sırasıyla 1 milyon 95 bin 39 ton ile Amerika'ya ve 893 bin 660 ton İspanya'ya yapılan taşımalar takip etti. İtalya'ya giden yüklerin 330 bin 139 tonu (%21,9'u) Türk bayraklı gemilerle, 1 milyon 175 bin 104 tonu ise (%78,1'i) yabancı bayraklı gemilerle taşındı.

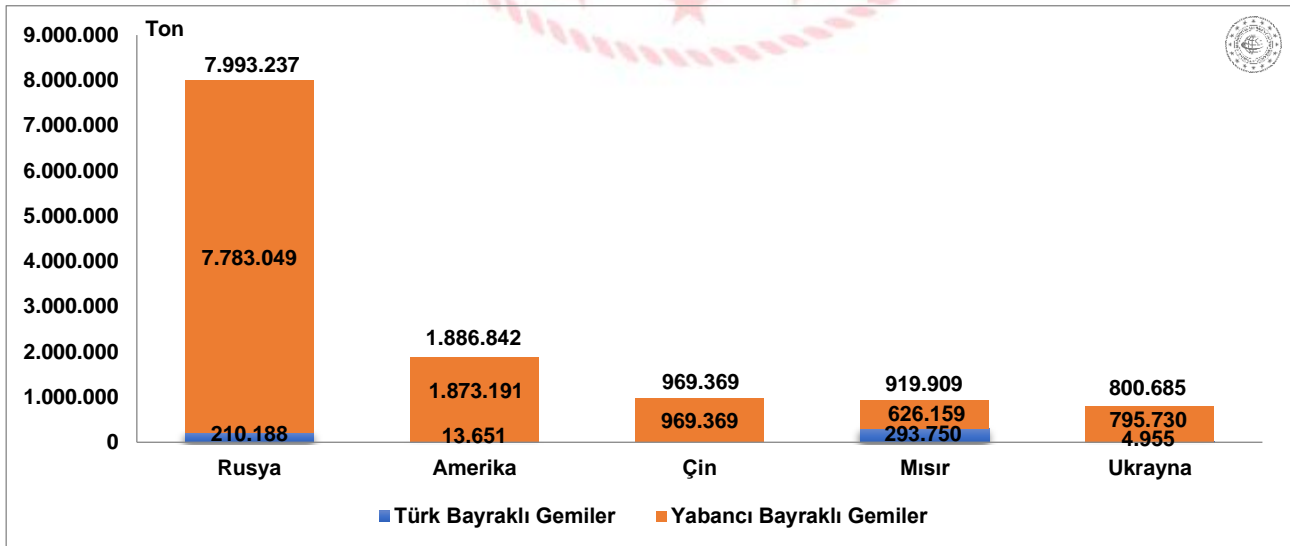
Deniz Yolu ile En Fazla Yükün Gittiği İlk 5 Ülke, Kasım 2024



Rusya, deniz yolu ile en fazla yükün geldiği ülke oldu

2024 yılı Kasım ayında deniz yolu ile limanlarımıza en fazla yükün geldiği ülke 7 milyon 993 bin 237 ton ile Rusya oldu. Rusya'yı sırasıyla 1 milyon 886 bin 842 ton ile Amerika'dan ve 969 bin 369 ton ile Çin'den yapılan taşımalar takip etti. Rusya'dan gelen yüklerin 210 bin 188 tonu (%2,6'sı) Türk bayraklı gemilerle, 7 milyon 783 bin 49 tonu ise (%97,4'ü) yabancı bayraklı gemilerle taşındı.

Deniz Yolu ile En Fazla Yükün Geldiği İlk 5 Ülke, Kasım 2024



Denizcilik Genel Müdürlüğü

Yurt dışı yüklerinin %7,5'i Türk bayraklı gemiler ile taşındı

2024 yılı Kasım ayında limanlarımızda elleçlenen 32 milyon 470 bin 94 ton yurt dışı yükünün %7,5'i Türk bayraklı gemilerle taşındı. Kasım ayında Türk bayraklı gemiler ile yurt dışına taşınan yük miktarı 2 milyon 436 bin 123 ton ile bir önceki yılın aynı ayına göre %0,1 arttı. Yabancı bayraklı gemiler ile yurt dışından taşınan yük miktarı ise 30 milyon 33 bin 971 ton ile bir önceki yılın aynı ayına göre %13,0 arttı.

Geminin Bayrağına Göre Yurt Dışı Yük Taşımaları, Kasım 2024

(Ton)

Aylar	Yıl	Türk Bayraklı		Yabancı Bayraklı		Toplam	
		Miktar	Değişim (%)	Miktar	Değişim (%)	Miktar	Değişim (%)
Kasım	2023	2.433.727	0,1	26.579.092	13,0	29.012.819	11,9
	2024	2.436.123		30.033.971		32.470.094	
Ocak-Kasım	2023	26.559.417	3,5	328.782.394	2,3	355.341.811	2,4
	2024	27.488.032		336.353.021		363.841.053	

*Transit yük taşımaları hariç tutulmuştur.

Limanlarımızda elleçlenen genel kargo yükleri %15,6 arttı

Limanlarımızda elleçlenen yüklerin kargo tiplerine bakıldığında, 2024 yılı Kasım ayında en fazla elleçleme 13 milyon 495 bin 154 ton ile sıvı dökme yüklerde gerçekleşti. Sıvı dökme yüklerde gerçekleşen elleçleme miktarı bir önceki yılın aynı ayına göre %5,6 arttı. Sıvı dökme yükleri, 12 milyon 142 bin 70 ton ile bir önceki yılın aynı ayına göre %15,6 artan katı dökme yükler ve 11 milyon 408 bin 742 ton ile bir önceki yılın aynı ayına göre ton bazında %11,0 artan konteynerlerde taşınan yükler takip etti. Kasım ayında araç içi taşınan yükler de 1 milyon 61 bin 208 ton ile bir önceki yılın aynı ayına göre %5,3 arttı.

Kargo Tipine Göre Yük Elleçleme, Kasım 2024

(Ton)

Aylar	Yıl	Katı Dökme Yük		Sıvı Dökme Yük		Genel Kargo		Konteyner		Araç İçi Taşınan Yük	
		Miktar	Değişim (%)	Miktar	Değişim (%)	Miktar	Değişim (%)	Miktar	Değişim (%)	Miktar	Değişim (%)
Kasım	2023	10.506.367	15,6	12.777.561	5,6	3.653.174	46,3	10.277.372	11,0	1.007.351	5,3
	2024	12.142.070		13.495.154		5.346.245		11.408.742		1.061.208	
Ocak-Kasım	2023	139.140.933	0,0	152.283.333	-3,3	50.840.173	10,9	121.731.563	8,3	10.316.516	4,5
	2024	139.085.683		147.278.030		56.376.167		131.864.795		10.780.935	

Bu konu ile ilgili bir sonraki haber bülteninin yayımlanma tarihi 10 Ocak 2025'dir.

AÇIKLAMALAR

Çalışmanın kapsamını, Ulaştırma ve Altyapı Bakanlığı'na bağlı limanlarımızda yükleme ve boşaltma yapan Türk ve yabancı bandıralı gemilerce taşınan yükler oluşturmuştur. Yük bilgilerine ait veriler, Liman Tek Pencere Sistemi (LTP) aracılığıyla elde edilmiştir.

Denizcilik Genel Müdürlüğü

TANIMLAR

Yük Elleçleme: Limanlarda deniz yoluyla yapılan her türlü yükleme ve boşaltma işlemlerini ifade eder.

Liman Başkanlığı: 618 sayılı Limanlar Kanunu, 4922 sayılı Denizde Can ve Mal Koruma Hakkında Kanun ile yürürlükte bulunan diğer ulusal mevzuat ve uluslararası sözleşme gerekleri ile ilgili hükümlerin idare adına taşradaki icra organıdır.

Kargo Tipleri

-Araç İçi Taşınan Yük: Tır, Tır Tankeri, Kamyon, Kamyonet vb. araçlar içinde taşınan yükleri içermektedir.

-Genel Kargo: Paketli hâlde ve düzenli istif edilebilen yükleri içermektedir.

-Katı/Kuru Dökme Yük: Maden cevheri, hurda metal, hububat gibi dökme hâlde bulunan yükleri içermektedir.

-Konteyner: Konteyner, uluslararası standartlara sahip taşımacılık sistemi içinde verimli, güvenli ve hasarsız bir şekilde malzeme taşınması için üretilmiş, yeniden kullanılabilir çelik kutu şeklinde yapılardır. Konteyner kapasitesi genellikle TEU adı verilen 20 feet konteyner adeti ile belirtilir.

-Sıvı Dökme Yük: Ham Petrol ve petrol ürünleri, bitkisel yağlar, sıvı gazlar, kimyasal maddeler, alkollü ve alkolsüz içecekler gibi sıvı halde bulunan yükleri içermektedir.

Yük İşlem Türleri

Yurt Dışından Yapılan Taşıma: Yabancı ülke limanlarından gemiye yüklenen yükün boşaltma işleminin yapılacağı Türk limanına yapılan taşıma işlemini ifade eder. Taşımanın gerçekleştiği ülke yükün en son yüklendiği ülkeyi ifade eder fakat yükün ilk yüklendiği ülke veya yükün menşei ülkesi olduğunu ifade etmez.

Yurt Dışına Yapılan Taşıma: Türk limanlarından gemiye yüklenen yükün boşaltma işleminin yapılacağı yabancı ülke limanına yapılan taşıma işlemini ifade eder. Taşımanın gerçekleştiği ülke yükün gideceği ülkeyi ifade eder fakat yükün son teslim ülkesi/nihai varış ülkesi olduğunu ifade etmez.

Kabotaj: Türk karasularındaki limanlar arasında Türk bayraklı gemilerle yapılan deniz taşımacılığı faaliyetidir.

Transit Boşaltma: Yurtdışındaki bir ülke limanına gitmek üzere, yurtdışından gemi ile gelen yükün gemiden ülkemiz limanlarına boşaltılması işlemine transit boşaltma denir.


Transit Yükleme: Yurtdışından gemi, boru hattı, tır, demiryolu vs. ile gelen yükün yurtdışındaki bir ülke limanına gitmek üzere gemiye yüklenmesi işlemine transit yükleme denir.

YASAL UYARI

Ulaştırma ve Altyapı Bakanlığı, bu bültende yer alan bilgilerin doğruluğunu, değişmez ve eksiksiz olduğunu taahhüt etmemektedir. Bu bilgilerin yanlış ve eksik kullanımı veya yorumlanması durumunda Ulaştırma ve Altyapı Bakanlığı'na herhangi bir kusur ya da sorumluluk yüklenemez.

Ulaştırma ve Altyapı Bakanlığı, bültende yer alan bilgileri önceden bildirimde bulunmaksızın değiştirme veya yayımdan kaldırma hakkını saklı tutar.

Yük elleçleme istatistikleri için; <https://denizcilikistatistikleri.uab.gov.tr/yuk-istatistikleri> adresini ziyaret ediniz.

 / @denizcilikgm