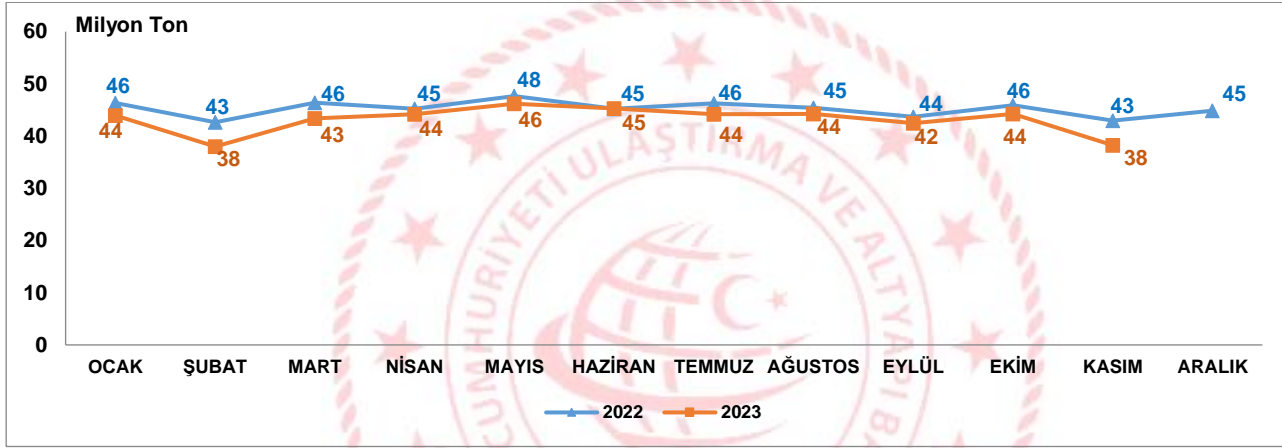


## Yük İstatistikleri, Kasım 2023

### Limanlarımızda 38 milyon 216 bin 846 ton yük elleçlendi

2023 yılı Kasım ayında limanlarımızda elleçlenen yük miktarı bir önceki yılın aynı ayına göre %11,0 azalarak 38 milyon 216 bin 846 ton olarak gerçekleşti. 2023 yılı Ocak-Kasım döneminde ise limanlarımızda elleçlenen yük miktarı bir önceki yılın aynı dönemine göre %4,7 azalarak 474 milyon 291 bin 189 ton olarak gerçekleşti.

### Limanlarımızda Gerçekleştirilen Yük Elleçleme, Kasım 2023



### İhracat amaçlı yüklemeler %8,0 arttı

2023 yılı Kasım ayında limanlarımızda gerçekleştirilen ihracat amaçlı yükleme miktarı bir önceki yılın aynı ayına göre %8,0 artarak 11 milyon 373 bin 109 ton, ithalat amaçlı boşaltma miktarı ise bir önceki yılın aynı ayına göre %14,8 azalarak 17 milyon 634 bin 731 ton olarak gerçekleşti. Kasım ayında dış ticaret taşımaları bir önceki yılın aynı ayına göre %7,1 azalarak 29 milyon 7 bin 840 ton olarak gerçekleşti.

### Denizyolu ile Dış Ticaret, Kasım 2023

Aylar	Yıl	İhracat		İthalat		Dış Ticaret	
		Miktar	Değişim (%)	Miktar	Değişim (%)	Miktar	Değişim (%)
Kasım	2022	10.528.062	8,0	20.707.801	-14,8	31.235.863	-7,1
	2023	11.373.109		17.634.731		29.007.840	
Ocak-Kasım	2022	138.576.981	-11,6	223.478.250	4,2	362.055.231	-1,9
	2023	122.463.807		232.857.996		355.321.803	

### Transit yük taşımaları %33,4 azaldı

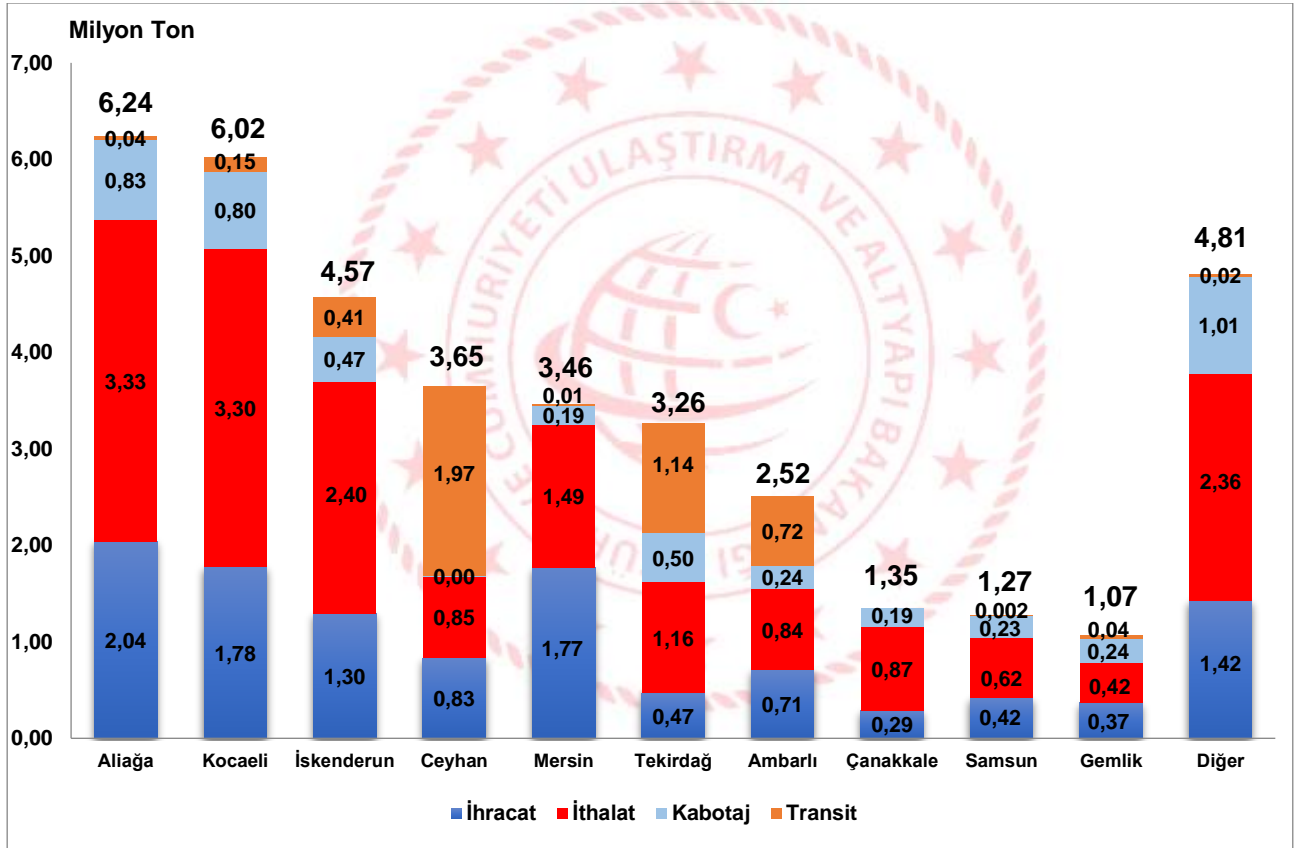
2023 yılı Kasım ayında limanlarımızda denizyolu ile yapılan transit yük taşımaları bir önceki yılın aynı ayına göre %33,4 azalarak 4 milyon 499 bin 80 ton oldu. Kasım ayında kabotajda taşınan yük miktarı ise 4 milyon 709 bin 926 ton ile bir önceki yılın aynı ayına göre %4,7 azaldı.

## En fazla yük elleçleme Aliğa Bölge Liman Başkanlığı idari sınırlarında gerçekleşti

2023 yılı Kasım ayında Aliğa Bölge Liman Başkanlığı idari sınırlarında faaliyet gösteren liman tesislerinde toplam 6 milyon 242 bin 151 ton yük elleçlemesi gerçekleşti. Aliğa Bölge Liman Başkanlığı idari sınırlarında elleçlenen yüklerin 5 milyon 374 bin 145 tonunu (%86,1'ini) dış ticaret yükleri, 827 bin 895 tonunu (%13,3'ünü) kabotaj yükleri ve 40 bin 111 tonunu ise (%0,6'sını) transit yükler oluşturmaktadır. Aliğa Bölge Liman Başkanlığını 6 milyon 23 bin 244 ton ile Kocaeli Bölge Liman Başkanlığı ve 4 milyon 572 bin 401 ton ile İskenderun Bölge Liman Başkanlığı takip etti.

Kasım ayında 37 liman başkanlığının idari sınırlarında faaliyet gösteren liman tesislerinde yük elleçlemesi gerçekleşmiştir. En fazla yük elleçlemesi gerçekleşen ilk 10 liman başkanlığında toplam 32 milyon 473 bin 22 ton yük elleçlenmiş olup limanlarımızda elleçlenen toplam yükün %85'ini oluşturmaktadır.

## En Fazla Yük Elleçlemesi Yapılan İlk 10 Bölge Liman Başkanlığı, Kasım 2023



## En fazla artış taşkömürü yük cinsinde oldu

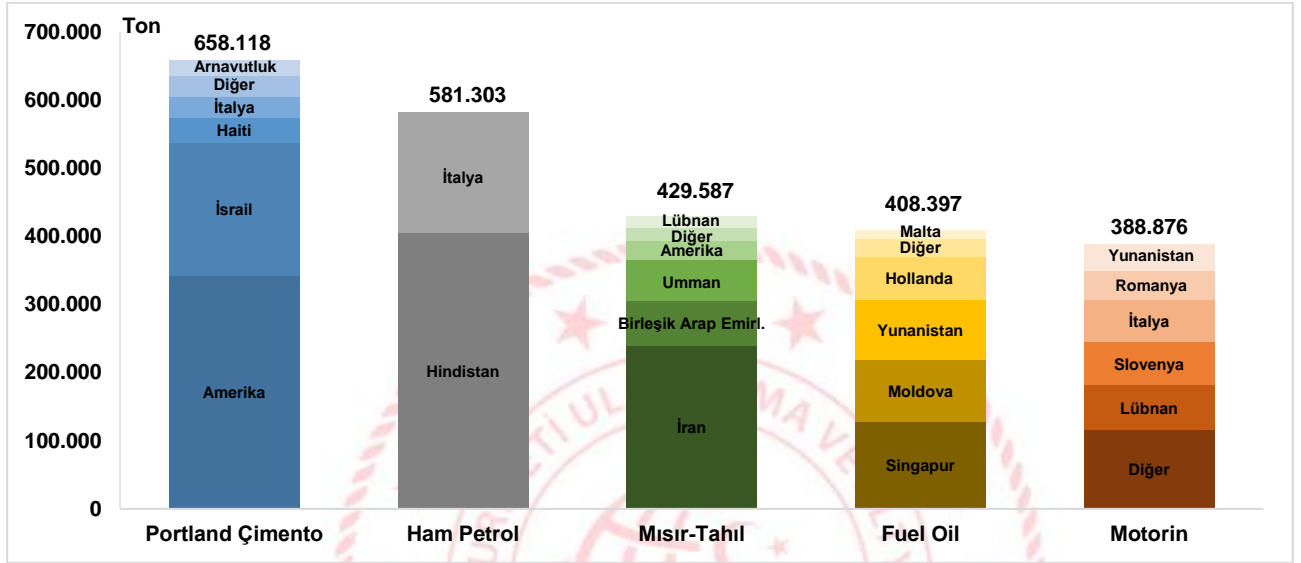
2023 yılı Kasım ayında limanlarımızda 2 milyon 100 bin 497 ton **taşkömürü (briketlenmemiş)** yük elleçlemesi gerçekleşti. Taşkömürü (briketlenmemiş), 244 bin 78 tonluk artış ile bir önceki aya göre elleçleme miktarlarında (%13,1'lik artış) en fazla artış gösteren yük cinsi oldu. Bu yük cinsini sırasıyla, 204 bin 246 ton artış ile *mısır (tahıl)* ve 167 bin 571 ton artış ile *LNG (Sıvılaştırılmış Doğal Gaz)* yük cinsi takip etti. **20'lik dolu konteynerler** ise 936 bin 87 tonluk düşüş ile bir önceki aya göre elleçleme miktarı en fazla azalan (%19,1'lik azalış) yük cinsi oldu. Bu yük cinsini sırasıyla, 894 bin 808 tonluk düşüş ile *40'lik dolu konteynerler* ve 638 bin 939 tonluk düşüş ile *demir cevheri ve konsantreleri* yük cinsi takip etti.

# Denizcilik Genel Müdürlüğü

## Denizyolu ile en fazla ihrac edilen yük cinsi portland çimento oldu

2023 yılı Kasım ayında **portland çimento** yük cinsi, limanlarımızda elleçlenen ihracat yükleri içerisinde 658 bin 118 ton ile ilk sırayı aldı. Portland çimento yük cinsini sırasıyla, 581 bin 303 ton ile *ham petrol* ve 429 bin 587 ton ile *mısır (tahıl)* yük cinsleri takip etti.

### Denizyolu ile Yapılan İhracatta İlk 5 Yük Cinsi\*, Kasım 2023

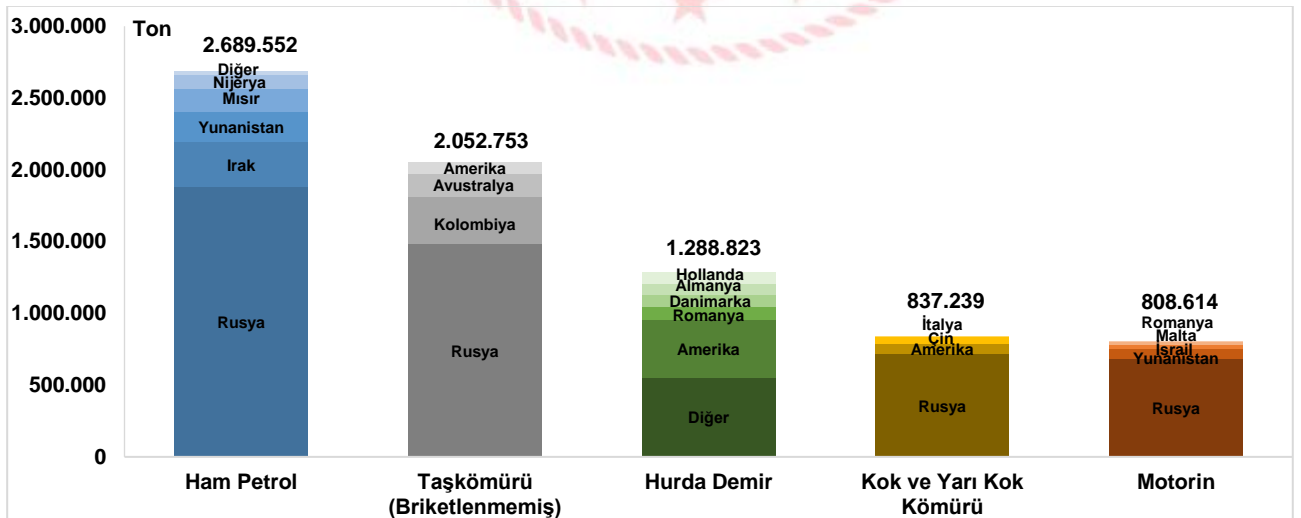


\* Konteynerlerde ve araçlarda taşınan yükler hariç tutulduğunda

## Denizyolu ile en fazla ithal edilen yük cinsi ham petrol oldu

2023 yılı Kasım ayında **ham petrol** yük cinsi, limanlarımızda elleçlenen ithalat yükleri içerisinde 2 milyon 689 bin 552 ton ile ilk sırayı aldı. Bunu sırasıyla, 2 milyon 52 bin 753 ton ile *taşkömürü (briketlenmemiş)* ve 1 milyon 288 bin 823 ton ile *hurda demir* yük cinsleri takip etti.

### Denizyolu ile Yapılan İthalatta İlk 5 Yük Cinsi\*, Kasım 2023

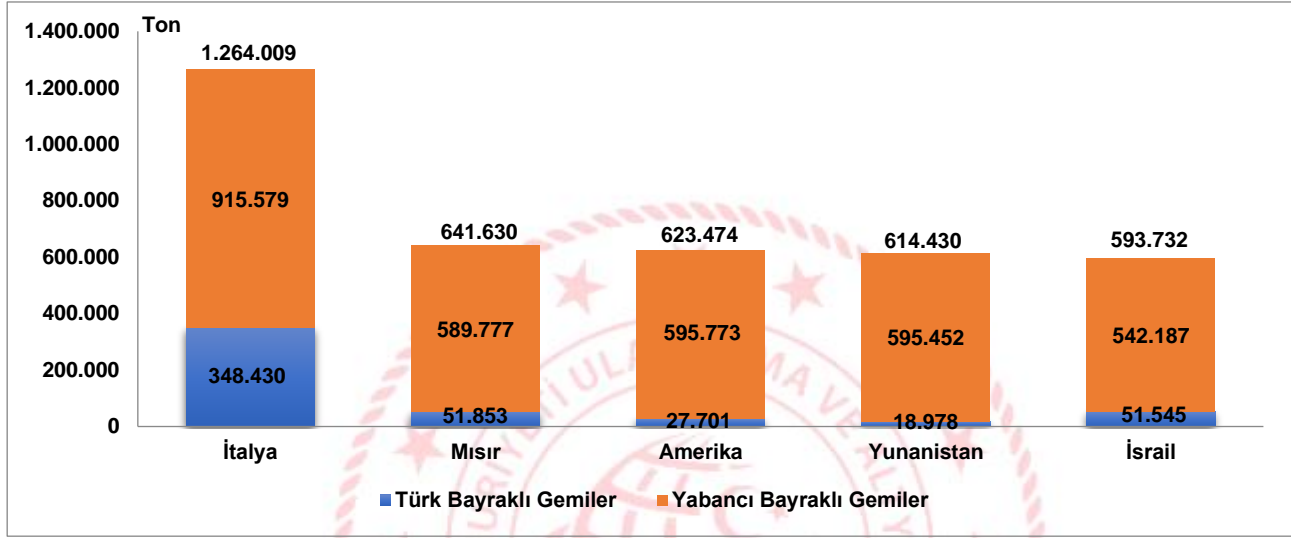


\* Konteynerlerde ve araçlarda taşınan yükler hariç tutulduğunda

## En fazla ihracat yapılan ülke İtalya oldu

2023 yılı Kasım ayında denizyolu ile yapılan ihracatta en fazla yük elleçlemesi 1 milyon 264 bin 9 ton ile İtalya'ya yapılan taşımalarda gerçekleşti. İtalya'yı sırasıyla 641 bin 630 ton ile Mısır'a ve 623 bin 474 ton ile Amerika'ya yapılan taşımalar takip etti. İtalya'ya giden yüklerin 348 bin 430 tonu (%27,6'sı) Türk bayraklı gemilerle, 915 bin 579 tonu ise (%72,4'ü) yabancı bayraklı gemilerle taşındı.

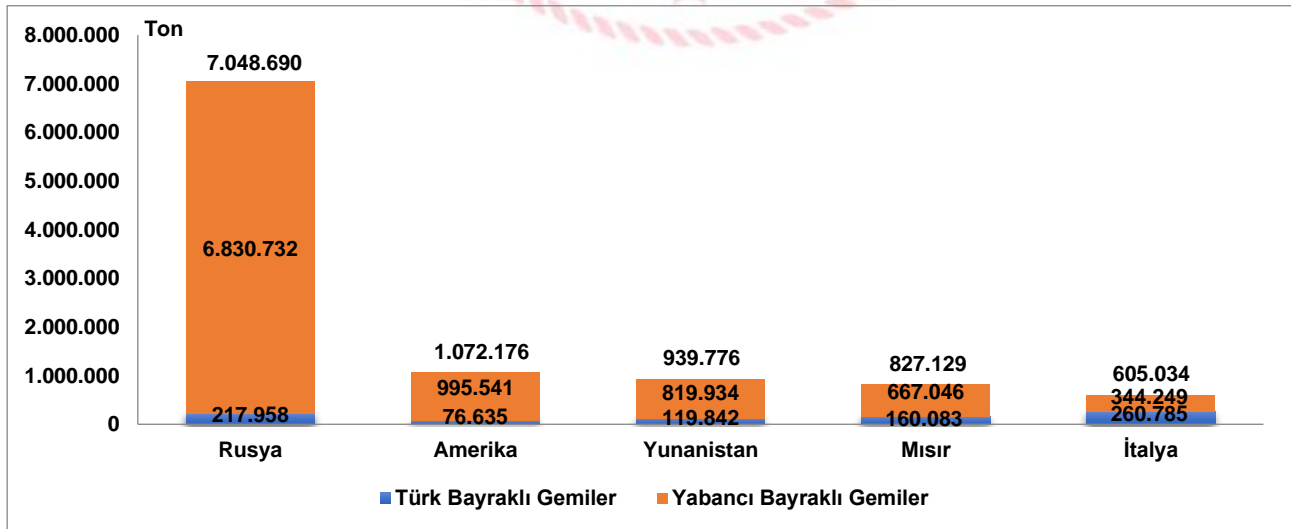
### Denizyolu ile Yapılan İhracatta İlk 5 Ülke, Kasım 2023



## İthalatta ilk sırayı Rusya aldı

2023 yılı Kasım ayında denizyolu ile yapılan ithalatta en fazla yük elleçlemesi 7 milyon 48 bin 690 ton ile Rusya'dan yapılan taşımalarda gerçekleşti. Rusya'yı sırasıyla 1 milyon 72 bin 176 ton ile Amerika'dan ve 939 bin 776 ton ile Yunanistan'dan yapılan taşımalar takip etti. Rusya'dan gelen yüklerin 217 bin 958 tonu (%3,1'i) Türk bayraklı gemilerle, 6 milyon 830 bin 732 tonu ise (%96,9'u) yabancı bayraklı gemilerle taşındı.

### Denizyolu ile Yapılan İthalatta İlk 5 Ülke, Kasım 2023



## Dış ticarete konu olan yüklerin %8,3'ü Türk bayraklı gemiler ile taşındı

2023 yılı Kasım ayında limanlarımızda elleçlenen dış ticarete konu 29 milyon 7 bin 840 ton yükün %8,3'ü Türk bayraklı gemilerle taşındı. Kasım ayında Türk bayraklı gemiler ile taşınan yük miktarı 2 milyon 421 bin 748 ton ile bir önceki yılın aynı ayına göre %16,4 arttı. Yabancı bayraklı gemiler ile taşınan yük miktarı ise 26 milyon 586 bin 92 ton ile bir önceki yılın aynı ayına göre %8,8 azaldı.

### Geminin Bayrağına Göre Dış Ticaret, Kasım 2023

(Ton)

Aylar	Yıl	Türk Bayraklı		Yabancı Bayraklı		Toplam	
		Miktar	Değişim (%)	Miktar	Değişim (%)	Miktar	Değişim (%)
Kasım	2022	2.079.773		29.156.090		31.235.863	
	2023	2.421.748	16,4	26.586.092	-8,8	29.007.840	-7,1
Ocak-Kasım	2022	25.906.648	2,2	336.148.583		362.055.231	
	2023	26.473.938		328.847.865	-2,2	355.321.803	-1,9

## Limanlarımızda elleçlenen konteyner miktarı ton bazında %1,8 arttı

Limanlarımızda elleçlenen yüklerin kargo tiplerine bakıldığında, 2023 yılı Kasım ayında en fazla elleçleme 12 milyon 777 bin 561 ton ile sıvı dökme yüklerde gerçekleşti. Sıvı dökme yüklerde gerçekleşen elleçleme miktarı bir önceki yılın aynı ayına göre %9,8 azaldı. Sıvı dökme yükleri, 10 milyon 506 bin 367 ton ile bir önceki yılın aynı ayına göre %22,6 azalan katı dökme yükler ve 10 milyon 277 bin 372 ton ile bir önceki yılın aynı ayına göre ton bazında %1,8 artan konteynerlerde taşınan yükler takip etti. Kasım ayında araç içi taşınan yükler de 1 milyon 7 bin 351 ton ile bir önceki yılın aynı ayına göre %8,1 arttı.

### Kargo Tipine Göre Yük Elleçleme, Kasım 2023

(Ton)

Aylar	Yıl	Katı Dökme Yük		Sıvı Dökme Yük		Genel Kargo		Konteyner		Araç İçi Taşınan Yük	
		Miktar	Değişim (%)	Miktar	Değişim (%)	Miktar	Değişim (%)	Miktar	Değişim (%)	Miktar	Değişim (%)
Kasım	2022	13.567.927		14.165.696		4.178.018		10.094.838		932.134	
	2023	10.506.367	-22,6	12.777.561	-9,8	3.648.195	-12,7	10.277.372	1,8	1.007.351	8,1
Ocak-Kasım	2022	152.764.212		155.485.559		59.973.404		119.158.814		10.340.407	
	2023	139.124.583	-8,9	152.283.333	-2,1	50.835.194	-15,2	121.731.563	2,2	10.316.516	-0,2

**Bu konu ile ilgili bir sonraki haber bülteninin yayımlanma tarihi 01 Şubat 2024'tür.**

### AÇIKLAMALAR

Çalışmanın kapsamını, Ulaştırma ve Altyapı Bakanlığı'na bağlı limanlarımızda yükleme ve boşaltma yapan Türk ve yabancı bandıralı gemilerce taşınan yükler oluşturmuştur. Yük bilgilerine ait veriler, Liman Tek Pencere Sistemi (LTP) aracılığıyla elde edilmiştir.

# Denizcilik Genel Müdürlüğü

## TANIMLAR

**Yük Elleçleme:** Limanlarda deniz yoluyla yapılan her türlü yükleme ve boşaltma işlemlerini ifade eder.

**Liman Başkanlığı:** 618 sayılı Limanlar Kanunu, 4922 sayılı Denizde Can ve Mal Koruma Hakkında Kanun ile yürürlükte bulunan diğer ulusal mevzuat ve uluslararası sözleşme gerekleri ile ilgili hükümlerin idare adına taşradaki icra organıdır.

## Kargo Tipleri

**-Araç İçi Taşınan Yük:** Tır, Tır Tankeri, Kamyon, Kamyonet vb. araçlar içinde taşınan yükleri içermektedir.

**-Genel Kargo:** Paketli hâlde ve düzenli istif edilebilen yükleri içermektedir.

**-Katı/Kuru Dökme Yük:** Maden cevheri, hurda metal, hububat gibi dökme hâlde bulunan yükleri içermektedir.

**-Konteyner:** Konteyner, uluslararası standartlara sahip taşımacılık sistemi içinde verimli, güvenli ve hasarsız bir şekilde malzeme taşınması için üretilmiş, yeniden kullanılabilir çelik kutu şeklindedir. Konteyner kapasitesi genellikle TEU adı verilen 20 feet konteyner adeti ile belirtilir.

**-Sıvı Dökme Yük:** Ham Petrol ve petrol ürünleri, bitkisel yağlar, sıvı gazlar, kimyasal maddeler, alkollü ve alkolsüz içecekler gibi sıvı halde bulunan yükleri içermektedir.

## Yük İşlem Türleri

**İthalat:** Yabancı ülke limanlarından ülke limanlarımıza ithalat amaçlı yapılan boşaltma işlemini ifade eder. İthalat ülkesi yükün geldiği ülkeyi ifade eder fakat yükün ilk yüklendiği ülke veya yükün menşei ülkesi olduğunu ifade etmez.

**İhracat:** Türk limanlarından yabancı ülke limanına ihracat amaçlı yapılan yükleme işlemini ifade eder. İhracat ülkesi yükün gideceği ülkeyi ifade eder fakat yükün son teslim ülkesi olduğunu ifade etmez.

**Kabotaj:** Türk karasularındaki limanlar arasında Türk bayraklı gemilerle yapılan deniz taşımacılığı faaliyetidir.

**Transit Boşaltma:** Yurtdışındaki bir ülke limanına gitmek üzere, yurtdışından gemi ile gelen yükün gemiden ülkemiz limanlarına boşaltılması işlemine transit boşaltma denir.


**Transit Yükleme:** Yurtdışından gemi, boru hattı, tır, demiryolu vs. ile gelen yükün yurtdışındaki bir ülke limanına gitmek üzere gemiye yüklenmesi işlemine transit yükleme denir.

## YASAL UYARI

Ulaştırma ve Altyapı Bakanlığı, bu bültende yer alan bilgilerin doğruluğunu, değişmez ve eksiksiz olduğunu taahhüt etmemektedir. Bu bilgilerin yanlış ve eksik kullanımı veya yorumlanması durumunda Ulaştırma ve Altyapı Bakanlığı'na herhangi bir kusur ya da sorumluluk yüklenemez.

Ulaştırma ve Altyapı Bakanlığı, bültende yer alan bilgileri önceden bildirimde bulunmaksızın değiştirme veya yayımdan kaldırma hakkını saklı tutar.

Yük elleçleme istatistikleri için; <https://denizcilikistatistikleri.uab.gov.tr/yuk-istatistikleri> adresini ziyaret ediniz.

 / @denizcilikgm