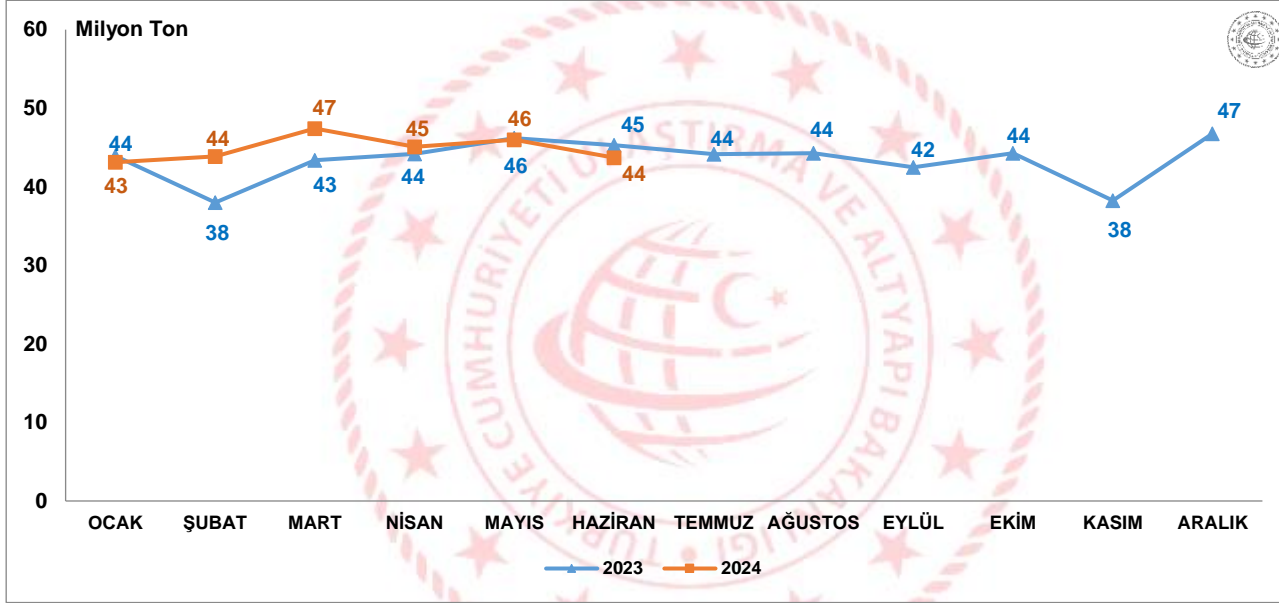


Yük İstatistikleri, Haziran 2024

Limanlarımızda 43 milyon 703 bin 341 ton yük elleçlendi

2024 yılı Haziran ayında limanlarımızda elleçlenen yük miktarı bir önceki yılın aynı ayına göre %3,5 azalarak 43 milyon 703 bin 341 ton olarak gerçekleşti. 2024 yılı Ocak-Haziran döneminde ise limanlarımızda elleçlenen yük miktarı bir önceki yılın aynı dönemine göre %3,2 artarak 269 milyon 182 bin 694 ton olarak gerçekleşti.

Limanlarımızda Gerçekleştirilen Yük Elleçleme, Haziran 2024



Yurt dışına yapılan taşımalar %2,9 azaldı

2024 yılı Haziran ayında limanlarımızdan yurt dışı limanlarına giden yük miktarı bir önceki yılın aynı ayına göre %2,9 azalarak 11 milyon 266 bin 49 ton, yurt dışı limanlarından limanlarımıza gelen yük miktarı ise bir önceki yılın aynı ayına göre %5,4 azalarak 20 milyon 920 bin 316 ton olarak gerçekleşti. Haziran ayında yurt dışı yük taşımaları bir önceki yılın aynı ayına göre %4,5 azalarak 32 milyon 186 bin 365 ton olarak gerçekleşti.

Deniz Yolu ile Yapılan Yurt Dışı Yük Taşımaları, Haziran 2024

(Ton)

Aylar	Yıl	Yükleme		Boşaltma		Toplam	
		Miktar	Değişim (%)	Miktar	Değişim (%)	Miktar	Değişim (%)
Haziran	2023	11.598.152	-2,9	22.113.631	-5,4	33.711.783	-4,5
	2024	11.266.049		20.920.316		32.186.365	
Ocak-Haziran	2023	63.920.788	13,3	130.587.843	0,8	194.508.631	4,9
	2024	72.431.117		131.653.504		204.084.621	

*Transit yük taşımaları hariç tutulmuştur.

Kabotajda taşınan yük miktarı %0,1 arttı

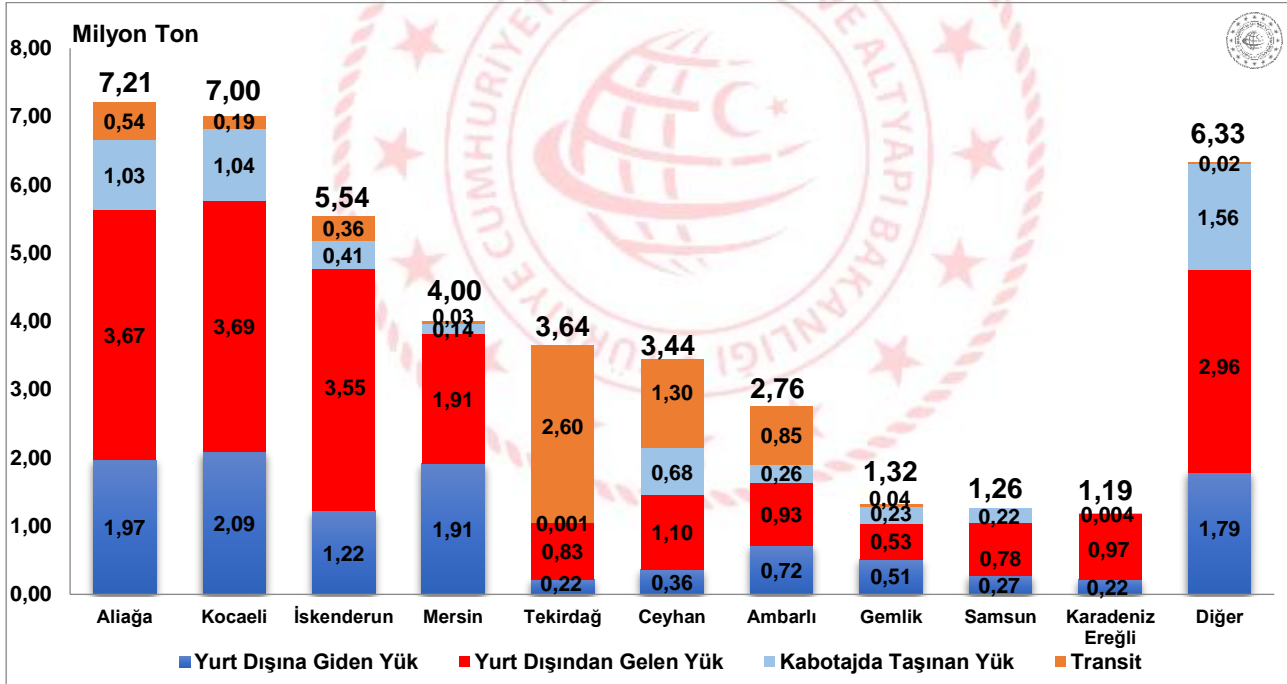
2024 yılı Haziran ayında limanlarımızda deniz yolu ile yapılan transit yük taşımaları bir önceki yılın aynı ayına göre %1,0 azalarak 5 milyon 933 bin 804 ton oldu. Haziran ayında kabotajda taşınan yük miktarı ise 5 milyon 583 bin 172 ton ile bir önceki yılın aynı ayına göre %0,1 arttı.

En fazla yük elleçleme Aliğa Bölge Liman Başkanlığı idari sınırlarında gerçekleşti

2024 yılı Haziran ayında Aliğa Bölge Liman Başkanlığı idari sınırlarında faaliyet gösteren liman tesislerinde toplam 7 milyon 208 bin 517 ton yük elleçlemesi gerçekleşti. Aliğa Bölge Liman Başkanlığı idari sınırlarında elleçlenen yüklerin 5 milyon 633 bin 570 tonunu (%78,2'sini) yurt dışına giden/yurt dışından gelen yükler, 1 milyon 30 bin 613 tonunu (%14,3'ünü) kabotajda taşınan yükler ve 544 bin 334 tonunu ise (%7,6'sını) transit yükler oluşturmaktadır. Aliğa Bölge Liman Başkanlığı'nu 7 milyon 4 bin 32 ton ile Kocaeli Bölge Liman Başkanlığı ve 5 milyon 539 bin 625 ton ile İskenderun Bölge Liman Başkanlığı takip etti.

Haziran ayında 38 liman başkanlığının idari sınırlarında faaliyet gösteren liman tesislerinde yük elleçlemesi gerçekleşmiştir. En fazla yük elleçlemesi gerçekleşen ilk 10 liman başkanlığında toplam 36 milyon 508 bin 440 ton yük elleçlenmiş olup limanlarımızda elleçlenen toplam yükün %83,5'ini oluşturmaktadır.

En Fazla Yük Elleçlemesi Yapılan İlk 10 Bölge Liman Başkanlığı, Haziran 2024



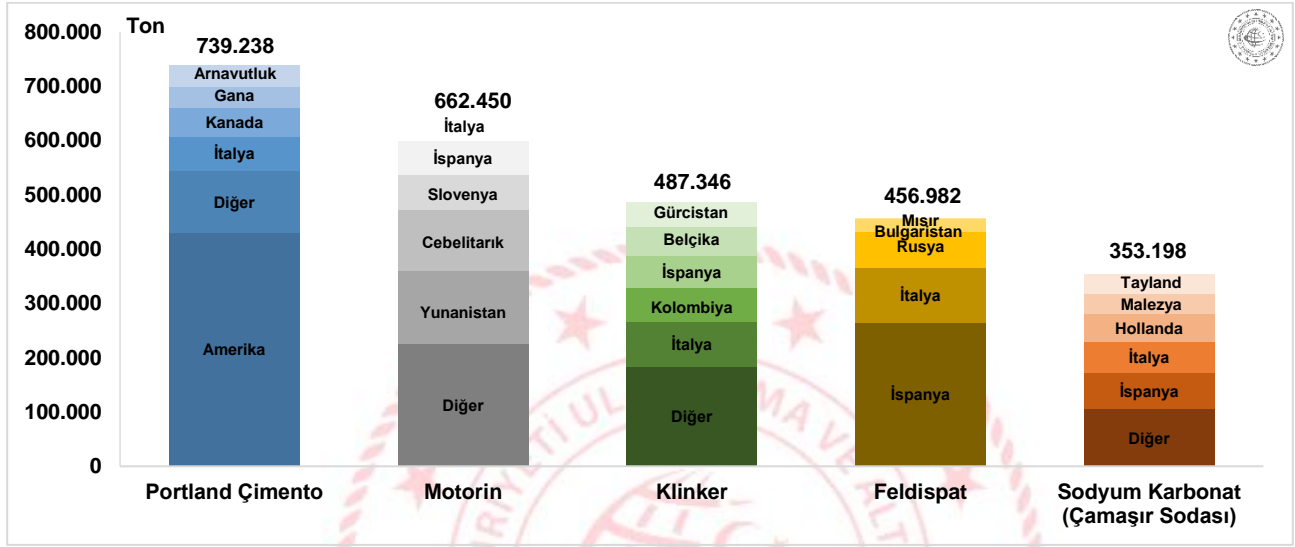
En fazla artış soya fasulyesi yük cinsinde oldu

2024 yılı Haziran ayında limanlarımızda 758 bin 659 ton **soya fasulyesi** yük elleçlemesi gerçekleşti. Soya fasulyesi, 420 bin 775 tonluk artış ile bir önceki aya göre elleçleme miktarlarında (%124,5'lik artış) en fazla artış gösteren yük cinsi oldu. Bu yük cinsini sırasıyla, 367 bin 100 ton artış ile *ham petrol* ve 277 bin 693 ton artış ile *taş kömürü (briketlenmemiş)* yük cinsi takip etti. **40'lik dolu konteynerler** ise 489 bin 709 tonluk düşüş ile bir önceki aya göre elleçleme miktarı en fazla azalan (%6,8'lik azalış) yük cinsi oldu. Bu yük cinsini sırasıyla, 395 bin 318 tonluk düşüş ile hurda demir ve 392 bin 829 tonluk düşüş ile *rulo sac* yük cinsi takip etti.

Yurt dışına deniz yolu ile giden en fazla yük portland çimento oldu

2024 yılı Haziran ayında limanlarımızdan yurt dışına gitmek üzere gemilerle en fazla taşınan yük 739 bin 238 ton ile **portland çimento** oldu. Portland çimento yük cinsini sırasıyla, 662 bin 450 ton ile *motorin* ve 487 bin 346 ton ile *klinker* yük cinsleri takip etti.

Yurt Dışına Deniz Yolu ile En Fazla Giden İlk 5 Yük Cinsi*, Haziran 2024

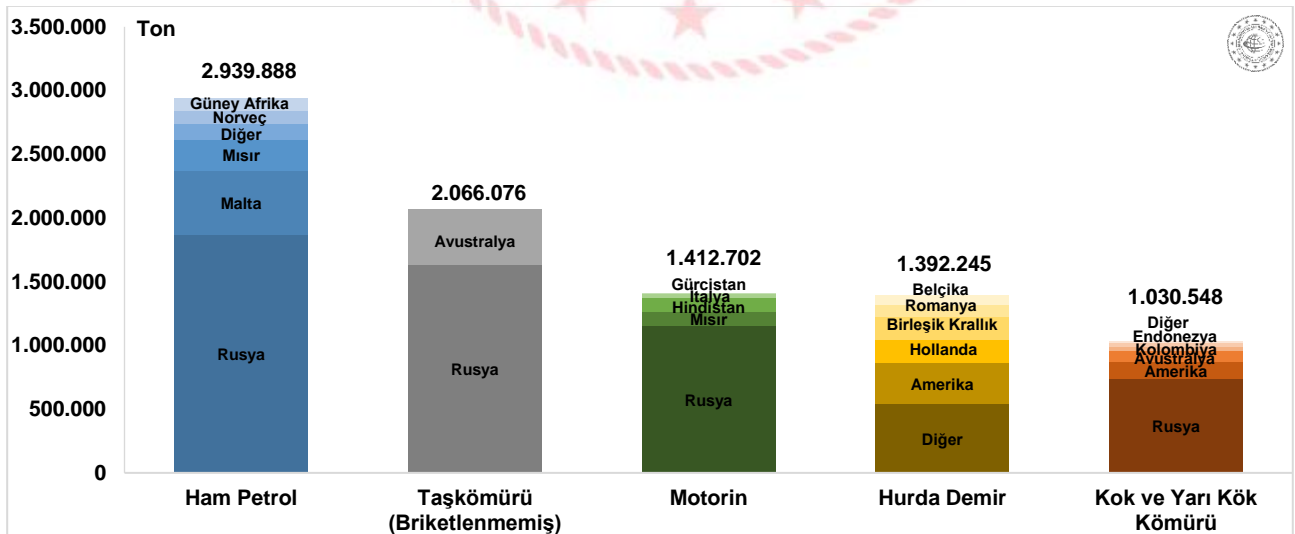


*Transit yükler ile konteynerlerde ve araçlarda taşınan yükler hariç tutulmuştur.

Yurt dışından deniz yolu ile gelen en fazla yük ham petrol oldu

2024 yılı Haziran ayında yurt dışından limanlarımıza gelen gemilerde en fazla taşınan yük 2 milyon 939 bin 888 ton ile **ham petrol** oldu. Bunu sırasıyla, 2 milyon 66 bin 76 ton ile *taşkömürü (briketlenmemiş)* ve 1 milyon 412 bin 702 ton ile *motorin* yük cinsleri takip etti.

Yurt Dışından Deniz Yolu ile En Fazla Gelen İlk 5 Yük Cinsi*, Haziran 2024

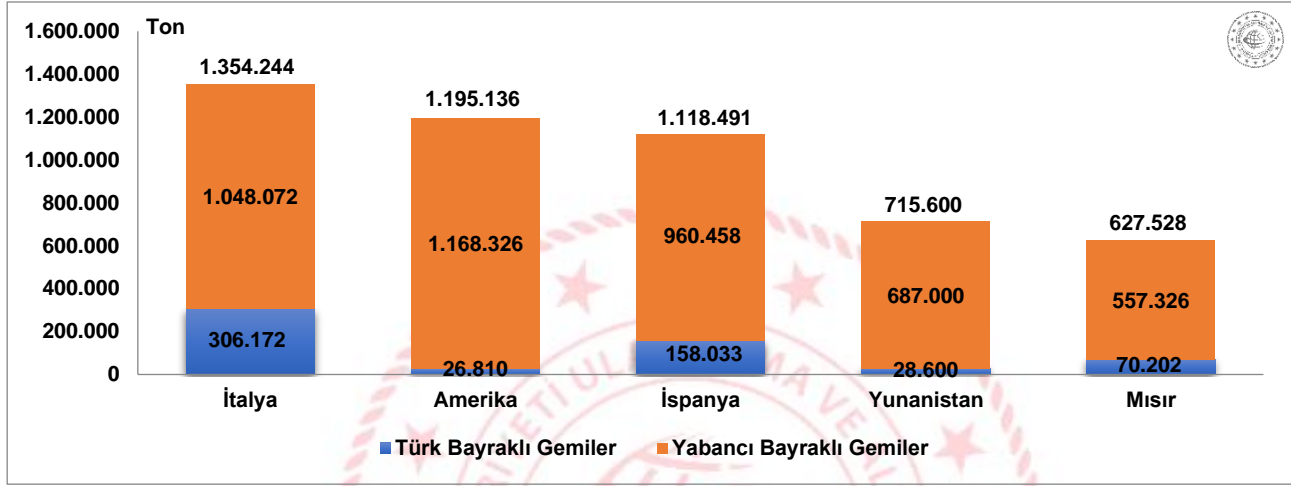


*Transit yükler ile konteynerlerde ve araçlarda taşınan yükler hariç tutulmuştur.

En fazla yükün gittiği ülke İtalya oldu

2024 yılı Haziran ayında limanlarımızdan deniz yolu ile yurt dışına gitmek üzere yapılan yüklemelerde ilk sırayı 1 milyon 354 bin 244 ton ile İtalya aldı. İtalya'yı sırasıyla 1 milyon 195 bin 136 ton ile Amerika'ya ve 1 milyon 118 bin 491 ton ile İspanya'ya yapılan taşımalar takip etti. İtalya'ya giden yüklerin 306 bin 172 tonu (%22,6'sı) Türk bayraklı gemilerle, 1 milyon 48 bin 72 tonu ise (%77,4'ü) yabancı bayraklı gemilerle taşındı.

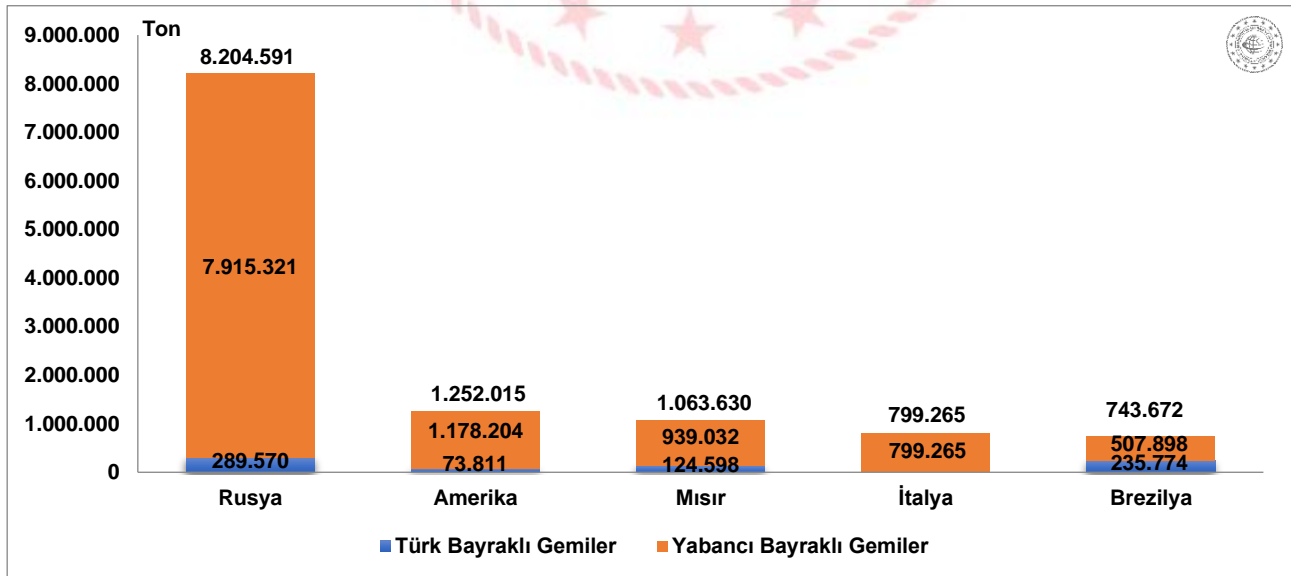
Deniz Yolu ile En Fazla Yükün Gittiği İlk 5 Ülke, Haziran 2024



Rusya, deniz yolu ile en fazla yükün geldiği ülke oldu

2024 yılı Haziran ayında deniz yolu ile limanlarımıza en fazla yükün geldiği ülke 8 milyon 204 bin 891 ton ile Rusya oldu. Rusya'yı sırasıyla 1 milyon 252 bin 15 ton ile Amerika'dan ve 1 milyon 63 bin 630 ton ile Mısır'dan yapılan taşımalar takip etti. Rusya'dan gelen yüklerin 289 bin 570 tonu (%3,5'i) Türk bayraklı gemilerle, 7 milyon 915 bin 321 tonu ise (%96,5'i) yabancı bayraklı gemilerle taşındı.

Deniz Yolu ile En Fazla Yükün Geldiği İlk 5 Ülke, Haziran 2024



Yurt dışı yüklerinin %7,7'si Türk bayraklı gemiler ile taşındı

2024 yılı Haziran ayında limanlarımızda elleçlenen 32 milyon 186 bin 365 ton yurt dışı yükünün %7,7'si Türk bayraklı gemilerle taşındı. Haziran ayında Türk bayraklı gemiler ile yurt dışına taşınan yük miktarı 2 milyon 493 bin 685 ton ile bir önceki yılın aynı ayına göre %14,1 azaldı. Yabancı bayraklı gemiler ile yurt dışından taşınan yük miktarı ise 29 milyon 692 bin 680 ton ile bir önceki yılın aynı ayına göre %3,6 azaldı.

Geminin Bayrağına Göre Yurt Dışı Yük Taşımaları, Haziran 2024

(Ton)

Aylar	Yıl	Türk Bayraklı		Yabancı Bayraklı		Toplam	
		Miktar	Değişim (%)	Miktar	Değişim (%)	Miktar	Değişim (%)
Haziran	2023	2.903.728		30.808.055		33.711.783	
	2024	2.493.685	-14,1	29.692.680	-3,6	32.186.365	-4,5
Ocak-Haziran	2023	14.282.452	4,2	180.226.179	5,0	194.508.631	4,9
	2024	14.876.762		189.207.859		204.084.621	

*Transit yük taşımaları hariç tutulmuştur.

Limanlarımızda elleçlenen konteyner miktarı ton bazında %3,7 arttı

Limanlarımızda elleçlenen yüklerin kargo tiplerine bakıldığında, 2024 yılı Haziran ayında en fazla elleçleme 13 milyon 603 bin 946 ton ile sıvı dökme yüklerde gerçekleşti. Sıvı dökme yüklerde gerçekleşen elleçleme miktarı bir önceki yılın aynı ayına göre %4,3 azaldı. Sıvı dökme yükleri, 12 milyon 77 bin 644 ton ile bir önceki yılın aynı ayına göre %3,7 artan konteynerlerde taşınan yükler ve 11 milyon 979 bin 521 ton ile bir önceki yılın aynı ayına göre ton bazında %8,7 azalan katı dökme yükler takip etti. Haziran ayında araç içi taşınan yükler de 951 bin 930 ton ile bir önceki yılın aynı ayına göre %1,3 arttı.

Kargo Tipine Göre Yük Elleçleme, Haziran 2024

(Ton)

Aylar	Yıl	Katı Dökme Yük		Sıvı Dökme Yük		Genel Kargo		Konteyner		Araç İçi Taşınan Yük	
		Miktar	Değişim (%)	Miktar	Değişim (%)	Miktar	Değişim (%)	Miktar	Değişim (%)	Miktar	Değişim (%)
Haziran	2023	13.123.274		14.215.608		5.355.923		11.651.323		935.986	
	2024	11.979.521	-8,7	13.603.946	-4,3	5.090.300	-5,0	12.077.644	3,7	951.930	1,7
Ocak-Haziran	2023	77.084.067		84.240.091		29.220.097		64.688.913		5.674.893	
	2024	77.217.654	0,2	82.712.570	-1,8	31.075.241	6,3	72.307.472	11,8	5.869.757	3,4

Bu konu ile ilgili bir sonraki haber bülteninin yayımlanma tarihi 12 Ağustos 2024'tür.

AÇIKLAMALAR

Çalışmanın kapsamını, Ulaştırma ve Altyapı Bakanlığı'na bağlı limanlarımızda yükleme ve boşaltma yapan Türk ve yabancı bandıralı gemilerce taşınan yükler oluşturmuştur. Yük bilgilerine ait veriler, Liman Tek Pencere Sistemi (LTP) aracılığıyla elde edilmiştir.

Denizcilik Genel Müdürlüğü

TANIMLAR

Yük Elleçleme: Limanlarda deniz yoluyla yapılan her türlü yükleme ve boşaltma işlemlerini ifade eder.

Liman Başkanlığı: 618 sayılı Limanlar Kanunu, 4922 sayılı Denizde Can ve Mal Koruma Hakkında Kanun ile yürürlükte bulunan diğer ulusal mevzuat ve uluslararası sözleşme gerekleri ile ilgili hükümlerin idare adına taşradaki icra organıdır.

Kargo Tipleri

-Araç İçi Taşınan Yük: Tır, Tır Tankeri, Kamyon, Kamyonet vb. araçlar içinde taşınan yükleri içermektedir.

-Genel Kargo: Paketli hâlde ve düzenli istif edilebilen yükleri içermektedir.

-Katı/Kuru Dökme Yük: Maden cevheri, hurda metal, hububat gibi dökme hâlde bulunan yükleri içermektedir.

-Konteyner: Konteyner, uluslararası standartlara sahip taşımacılık sistemi içinde verimli, güvenli ve hasarsız bir şekilde malzeme taşınması için üretilmiş, yeniden kullanılabilir çelik kutu şeklinde yapılardır. Konteyner kapasitesi genellikle TEU adı verilen 20 feet konteyner adeti ile belirtilir.

-Sıvı Dökme Yük: Ham Petrol ve petrol ürünleri, bitkisel yağlar, sıvı gazlar, kimyasal maddeler, alkollü ve alkolsüz içecekler gibi sıvı halde bulunan yükleri içermektedir.

Yük İşlem Türleri

Yurtdışından Yapılan Taşıma: Yabancı ülke limanlarından gemiye yüklenen yükün boşaltma işleminin yapılacağı Türk limanına yapılan taşıma işlemi ifade eder. Taşımanın gerçekleştiği ülke yükün en son yüklendiği ülkeyi ifade eder fakat yükün ilk yüklendiği ülke veya yükün menşei ülkesi olduğunu ifade etmez.

Yurtdışına Yapılan Taşıma: Türk limanlarından gemiye yüklenen yükün boşaltma işleminin yapılacağı yabancı ülke limanına yapılan taşıma işlemi ifade eder. Taşımanın gerçekleştiği ülke yükün gideceği ülkeyi ifade eder fakat yükün son teslim ülkesi/nihai varış ülkesi olduğunu ifade etmez.

Kabotaj: Türk karasularındaki limanlar arasında Türk bayraklı gemilerle yapılan deniz taşımacılığı faaliyetidir.

Transit Boşaltma: Yurtdışındaki bir ülke limanına gitmek üzere, yurtdışından gemi ile gelen yükün gemiden ülkemiz limanlarına boşaltılması işlemine transit boşaltma denir.

Transit Yükleme: Yurtdışından gemi, boru hattı, tır, demiryolu vs. ile gelen yükün yurtdışındaki bir ülke limanına gitmek üzere gemiye yüklenmesi işlemine transit yükleme denir.


YASAL UYARI

Ulaştırma ve Altyapı Bakanlığı, bu bültende yer alan bilgilerin doğruluğunu, değişmez ve eksiksiz olduğunu taahhüt etmemektedir. Bu bilgilerin yanlış ve eksik kullanımı veya yorumlanması durumunda Ulaştırma ve Altyapı Bakanlığı'na herhangi bir kusur ya da sorumluluk yüklenemez.

Ulaştırma ve Altyapı Bakanlığı, bültende yer alan bilgileri önceden bildirimde bulunmaksızın değiştirme veya yayımdan kaldırma hakkını saklı tutar.

Yük elleçleme istatistikleri için; <https://denizcilikistatistikleri.uab.gov.tr/yuk-istatistikleri> adresini ziyaret ediniz.

**Denizcilik
Genel
Müdürlüğü**

 / @denizcilikgm



Bilgi için: M. Tolga AVCI / Denizcilik Uzmanı
e-posta: denizticareti.dgm@uab.gov.tr

T.C. Ulaştırma ve Altyapı Bakanlığı
Denizcilik Genel Müdürlüğü
Deniz Ticaretini Geliştirme Daire Başkanlığı