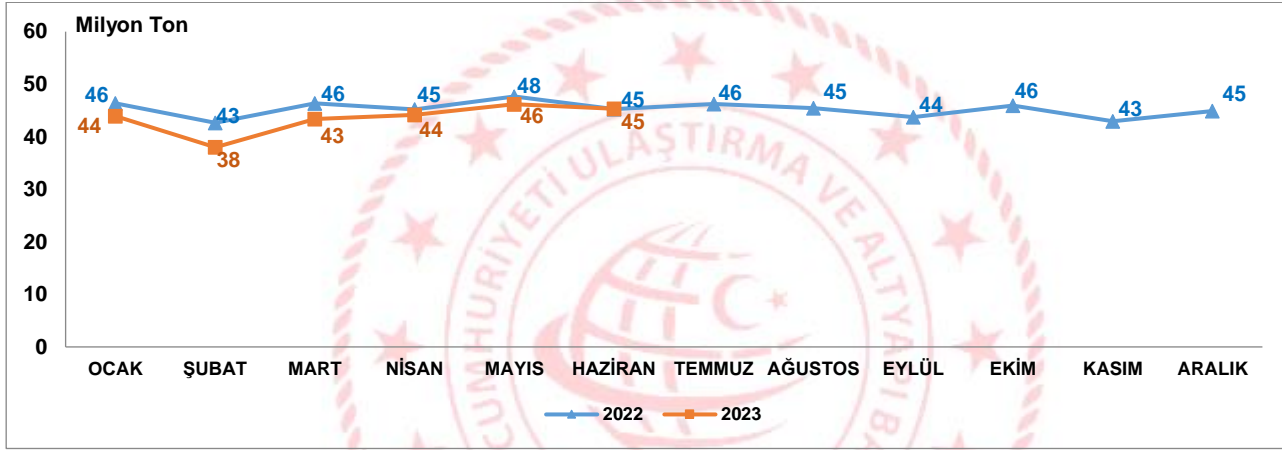


## Yük İstatistikleri, Haziran 2023

### Limanlarımızda 45 milyon 292 bin 764 ton yük elleçlendi

2023 yılı Haziran ayında limanlarımızda elleçlenen yük miktarı bir önceki yılın aynı ayına göre %0,1 artarak 45 milyon 292 bin 764 ton olarak gerçekleşti. 2023 yılı Ocak-Haziran döneminde ise limanlarımızda elleçlenen yük miktarı bir önceki yılın aynı dönemine göre %4,6 azalarak 260 milyon 917 bin 928 ton olarak gerçekleşti.

### Limanlarımızda Gerçekleştirilen Yük Elleçleme, Haziran 2023



### İthalat amaçlı boşaltmalar %10,8 arttı

2023 yılı Haziran ayında limanlarımızda gerçekleştirilen ihracat amaçlı yükleme miktarı bir önceki yılın aynı ayına göre %10,1 azalarak 11 milyon 611 bin 362 ton, ithalat amaçlı boşaltma miktarı ise bir önceki yılın aynı ayına göre %10,8 artarak 22 milyon 111 bin 71 ton olarak gerçekleşti. Haziran ayında dış ticaret taşımaları bir önceki yılın aynı ayına göre %2,6 artarak 33 milyon 722 bin 433 ton olarak gerçekleşti.

### Denizyolu ile Dış Ticaret, Haziran 2023

Aylar	Yıl	İhracat		İthalat		Dış Ticaret	
		Miktar	Değişim (%)	Miktar	Değişim (%)	Miktar	Değişim (%)
Haziran	2022	12.909.089	-10,1	19.955.365	10,8	32.864.454	2,6
	2023	11.611.362		22.111.071		33.722.433	
Ocak-Haziran	2022	76.752.423	-16,7	120.475.659	8,4	197.228.082	-1,4
	2023	63.933.215		130.585.283		194.518.498	

### Transit yük taşımaları %5,2 azaldı

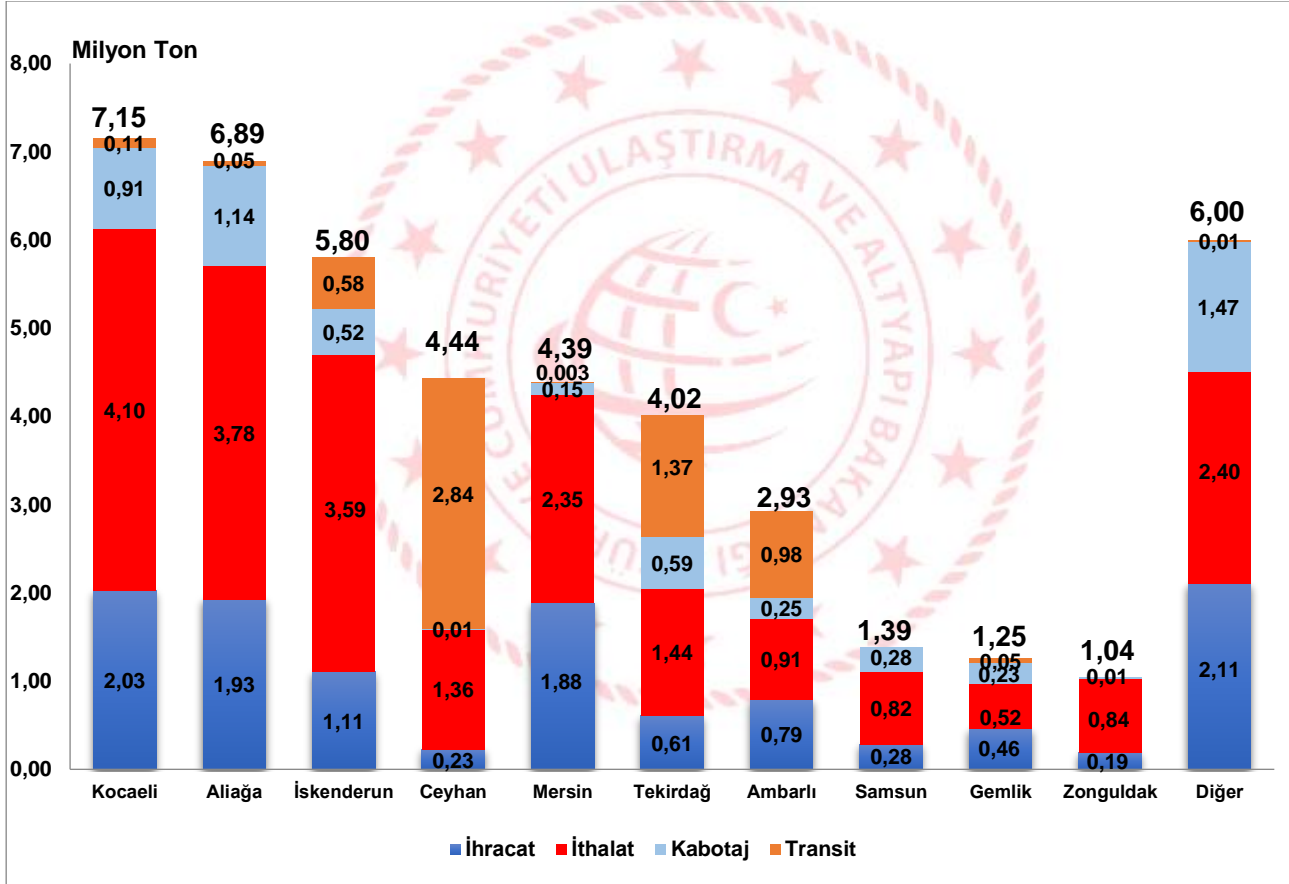
2023 yılı Haziran ayında limanlarımızda denizyolu ile yapılan transit yük taşımaları bir önceki yılın aynı ayına göre %5,2 azalarak 5 milyon 991 bin 490 ton oldu. Haziran ayında kabotajda taşınan yük miktarı ise 5 milyon 578 bin 841 ton ile bir önceki yılın aynı ayına göre %8,1 azaldı.

## En fazla yük elleçleme Kocaeli Bölge Liman Başkanlığı idari sınırlarında gerçekleşti

2023 yılı Haziran ayında Kocaeli Bölge Liman Başkanlığı idari sınırlarında faaliyet gösteren liman tesislerinde toplam 7 milyon 147 bin 411 ton yük elleçlemesi gerçekleşti. Kocaeli Bölge Liman Başkanlığı idari sınırlarında elleçlenen yüklerin 6 milyon 129 bin 360 tonunu (%85,8'ini) dış ticaret yükleri, 912 bin 83 tonunu (%12,8'ini) kabotaj yükleri ve 105 bin 968 tonunu ise (%1,5'ini) transit yükler oluşturmaktadır. Kocaeli Bölge Liman Başkanlığını 6 milyon 894 bin 430 ton ile Aliğa Bölge Liman Başkanlığı ve 5 milyon 804 bin 106 ton ile İskenderun Bölge Liman Başkanlığı takip etti.

Haziran ayında 39 liman başkanlığının idari sınırlarında faaliyet gösteren liman tesislerinde yük elleçlemesi gerçekleşmiştir. En fazla yük elleçlemesi gerçekleşen ilk 10 liman başkanlığında toplam 38 milyon 419 bin 288 ton yük elleçlenmiş olup limanlarımızda elleçlenen toplam yükün %84,8'ini oluşturmaktadır.

## En Fazla Yük Elleçlemesi Yapılan İlk 10 Bölge Liman Başkanlığı, Haziran 2023



## En fazla artış Ham Petrol yük cinsinde oldu

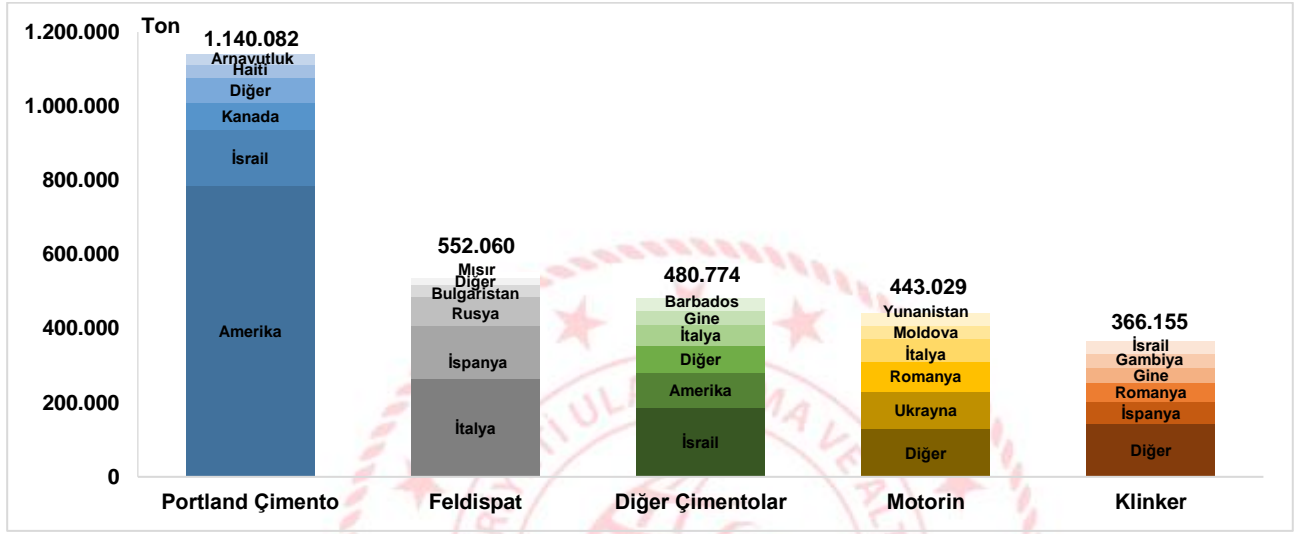
2023 yılı Haziran ayında limanlarımızda 6 milyon 57 bin 407 ton **ham petrol** yük elleçlemesi gerçekleşti. Ham petrol, 840 bin 601 tonluk artış ile bir önceki aya göre elleçleme miktarlarında (%16,1'lik artış) en fazla artış gösteren yük cinsi oldu. Bu yük cinsini sırasıyla, 400 bin 349 ton artış ile *konteyner taşıma amaçlı treyler'de taşınan yükler* ve 396 bin 648 ton artış ile *briketlenmiş taşkömürü* takip etti. **Buğday ve Mahlut (Meslin)** ise 622 bin 941 tonluk düşüş ile bir önceki aya göre elleçleme miktarı en fazla azalan yük cinsi oldu. Bu yük cinsini sırasıyla, 485 bin 897 tonluk düşüş ile *tır'larda taşınan yükler* ve 289 bin 486 tonluk düşüş ile *arpa* takip etti.

# Denizcilik Genel Müdürlüğü

## Denizyolu ile en fazla ihrac edilen yük cinsi portland çimento oldu

2023 yılı Haziran ayında **portland çimento** yük cinsi, limanlarımızda elleçlenen ihracat yükleri içerisinde 1 milyon 140 bin 82 ton ile ilk sırayı aldı. Portland çimento yük cinsini sırasıyla, 552 bin 60 ton ile *feldispat* ve 480 bin 774 ton ile *diğer çimentolar* yük cinsleri takip etti.

### Denizyolu ile Yapılan İhracatta İlk 5 Yük Cinsi\*, Haziran 2023

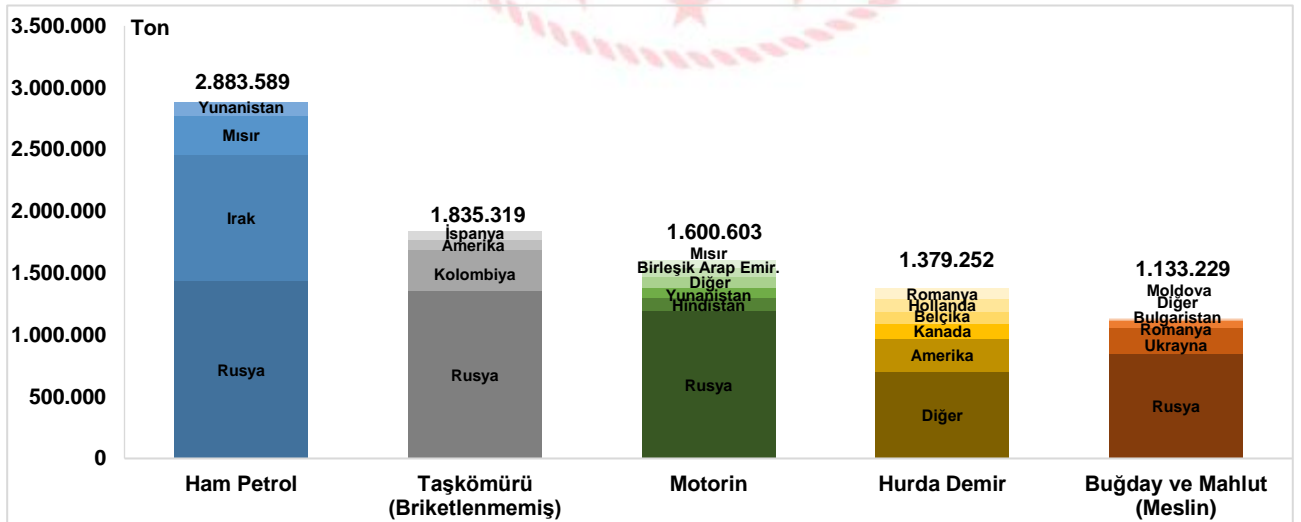


\* Konteynerlerde ve araçlarda taşınan yükler hariç tutulduğunda

## Denizyolu ile en fazla ithal edilen yük cinsi ham petrol oldu

2023 yılı Haziran ayında **ham petrol** yük cinsi, limanlarımızda elleçlenen ithalat yükleri içerisinde 2 milyon 883 bin 589 ton ile ilk sırayı aldı. Bunu sırasıyla, 1 milyon 835 bin 319 ton ile *taşkömürü (briktlenmemiş)* ve 1 milyon 600 bin 603 ton ile *motorin* yük cinsleri takip etti.

### Denizyolu ile Yapılan İthalatta İlk 5 Yük Cinsi\*, Haziran 2023

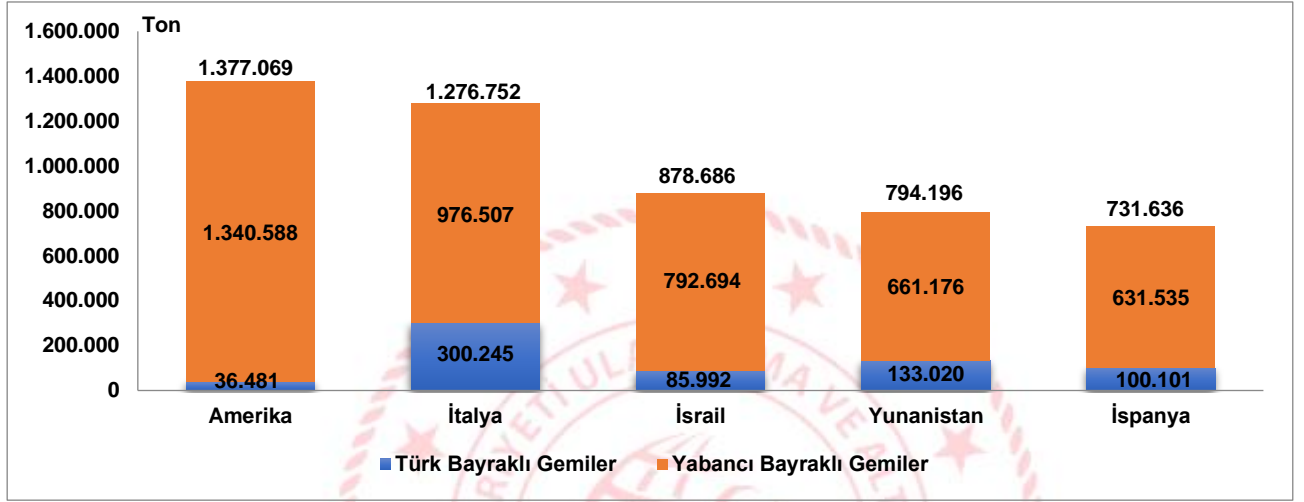


\* Konteynerlerde ve araçlarda taşınan yükler hariç tutulduğunda

## En fazla ihracat yapılan ülke Amerika oldu

2023 yılı Haziran ayında deniz yolu ile yapılan ihracatta en fazla yük elleçlemesi 1 milyon 377 bin 69 ton ile Amerika'ya yapılan taşımalarda gerçekleşti. Amerika'yı sırasıyla 1 milyon 276 bin 752 ton ile İtalya'ya ve 878 bin 686 ton ile İsrail'e yapılan taşımalar takip etti. Amerika'ya giden yüklerin 36 bin 481 tonu (%2,6'sı) Türk bayraklı gemilerle, 1 milyon 340 bin 588 tonu ise (%97,4'ü) yabancı bayraklı gemilerle taşındı.

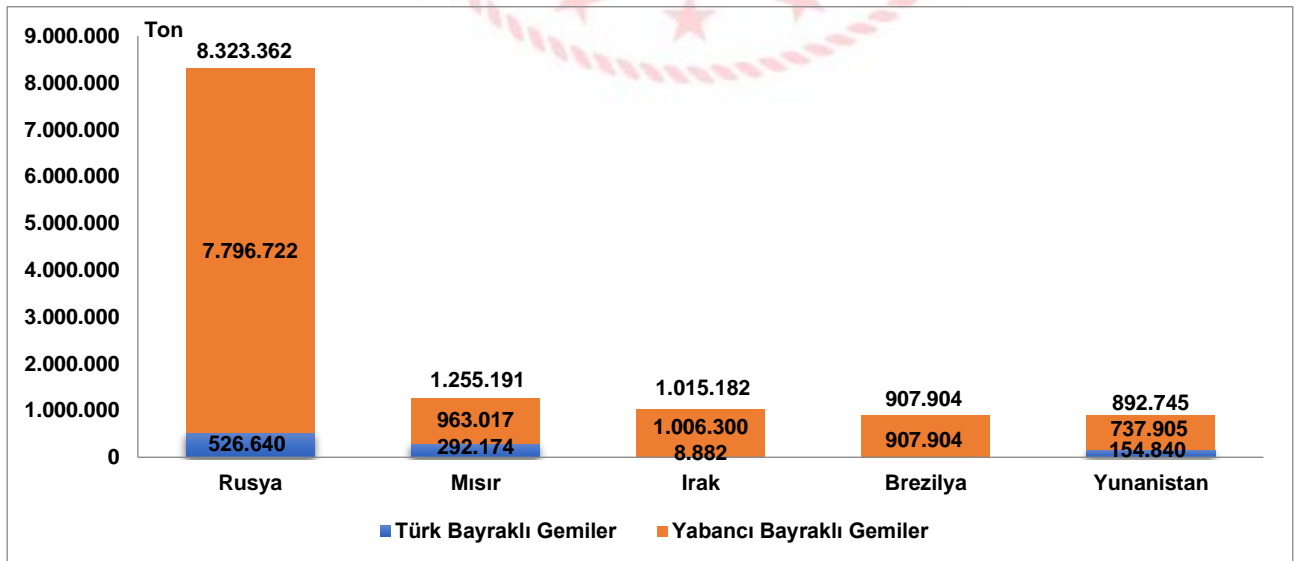
### Deniz yolu ile Yapılan İhracatta İlk 5 Ülke, Haziran 2023



## İthalatta ilk sırayı Rusya aldı

2023 yılı Haziran ayında deniz yolu ile yapılan ithalatta en fazla yük elleçlemesi 8 milyon 323 bin 362 ton ile Rusya'dan yapılan taşımalarda gerçekleşti. Rusya'yı sırasıyla 1 milyon 255 bin 191 ton ile Mısır'dan ve 1 milyon 15 bin 182 ton ile Irak'dan yapılan taşımalar takip etti. Rusya'dan gelen yüklerin 526 bin 640 tonu (%6,3'ü) Türk bayraklı gemilerle, 7 milyon 796 bin 722 tonu ise (%93,7'si) yabancı bayraklı gemilerle taşındı.

### Deniz yolu ile Yapılan İthalatta İlk 5 Ülke, Haziran 2023



## Dış ticarete konu olan yüklerin %8,7'si Türk bayraklı gemiler ile taşındı

2023 yılı Haziran ayında limanlarımızda elleçlenen dış ticarete konu 33 milyon 722 bin 433 ton yükün %8,7'si Türk bayraklı gemilerle taşındı. Haziran ayında Türk bayraklı gemiler ile taşınan yük miktarı 2 milyon 922 bin 48 ton ile bir önceki yılın aynı ayına göre %22,9 arttı. Yabancı bayraklı gemiler ile taşınan yük miktarı ise 30 milyon 800 bin 385 ton ile bir önceki yılın aynı ayına göre %1,0 arttı.

### Geminin Bayrağına Göre Dış Ticaret, Haziran 2023

(Ton)

Aylar	Yıl	Türk Bayraklı		Yabancı Bayraklı		Toplam	
		Miktar	Değişim (%)	Miktar	Değişim (%)	Miktar	Değişim (%)
Haziran	2022	2.376.716		30.487.738		32.864.454	
	2023	2.922.048	22,9	30.800.385	1,0	33.722.433	2,6
Ocak-Haziran	2022	13.939.905	3,1	183.288.177	-1,7	197.228.082	-1,4
	2023	14.375.119		180.143.379		194.518.498	

## Limanlarımızda elleçlenen konteyner miktarında %4,4 artış gerçekleşti

Limanlarımızda elleçlenen yüklerin kargo tiplerine bakıldığında, 2023 yılı Haziran ayında en fazla elleçleme 14 milyon 227 bin 673 ton ile sıvı dökme yüklerde gerçekleşti. Sıvı dökme yüklerde gerçekleşen elleçleme miktarı bir önceki yılın aynı ayına göre %8,4 arttı. Sıvı dökme yükleri, 13 milyon 124 bin 419 ton ile bir önceki yılın aynı ayına göre %3,0 azalan katı dökme yükler ve 11 milyon 651 bin 323 ton ile bir önceki yılın aynı ayına göre %4,4 artan konteynerlerde taşınan yükler takip etti. Haziran ayında araç içi taşınan yükler de 935 bin 986 ton ile bir önceki yılın aynı ayına göre %3,0 azaldı.

### Kargo Tipine Göre Yük Elleçleme, Haziran 2023

(Ton)

Aylar	Yıl	Katı Dökme Yük		Sıvı Dökme Yük		Genel Kargo		Konteyner		Araç İçi Taşınan Yük	
		Miktar	Değişim (%)	Miktar	Değişim (%)	Miktar	Değişim (%)	Miktar	Değişim (%)	Miktar	Değişim (%)
Haziran	2022	13.537.087		13.123.580		6.465.261		11.163.705		965.189	
	2023	13.124.419	-3,0	14.227.673	8,4	5.353.363	-17,2	11.651.323	4,4	935.986	-3,0
Ocak-Haziran	2022	81.761.294		83.196.180		34.832.476		67.909.967		5.788.895	
	2023	77.085.212	-5,7	84.252.156	1,3	29.217.442	-16,1	64.688.913	-4,7	5.674.205	-2,0

**Bu konu ile ilgili bir sonraki haber bülteninin yayımlanma tarihi 14 Ağustos 2023'dir.**

### AÇIKLAMALAR

Çalışmanın kapsamını, Ulaştırma ve Altyapı Bakanlığı'na bağlı limanlarımızda yükleme ve boşaltma yapan Türk ve yabancı bandıralı gemilerce taşınan yükler oluşturmuştur. Yük bilgilerine ait veriler, Liman Tek Pencere Sistemi (LTP) aracılığıyla elde edilmiştir.

# Denizcilik Genel Müdürlüğü

## TANIMLAR

**Yük Elleçleme:** Limanlarda deniz yoluyla yapılan her türlü yükleme ve boşaltma işlemlerini ifade eder.

**Liman Başkanlığı:** 618 sayılı Limanlar Kanunu, 4922 sayılı Denizde Can ve Mal Koruma Hakkında Kanun ile yürürlükte bulunan diğer ulusal mevzuat ve uluslararası sözleşme gerekleri ile ilgili hükümlerin idare adına taşradaki icra organıdır.

## Kargo Tipleri

**-Araç İçi Taşınan Yük:** Tır, Tır Tankeri, Kamyon, Kamyonet vb. araçlar içinde taşınan yükleri içermektedir.

**-Genel Kargo:** Paketli hâlde ve düzenli istif edilebilen yükleri içermektedir.

**-Katı/Kuru Dökme Yük:** Maden cevheri, hurda metal, hububat gibi dökme hâlde bulunan yükleri içermektedir.

**-Konteyner:** Konteyner, uluslararası standartlara sahip taşımacılık sistemi içinde verimli, güvenli ve hasarsız bir şekilde malzeme taşınması için üretilmiş, yeniden kullanılabilir çelik kutu şeklindedir. Konteyner kapasitesi genellikle TEU adı verilen 20 feet konteyner adeti ile belirtilir.

**-Sıvı Dökme Yük:** Ham Petrol ve petrol ürünleri, bitkisel yağlar, sıvı gazlar, kimyasal maddeler, alkollü ve alkolsüz içecekler gibi sıvı halde bulunan yükleri içermektedir.

## Yük İşlem Türleri

**İthalat:** Yabancı ülke limanlarından ülke limanlarımıza ithalat amaçlı yapılan boşaltma işlemini ifade eder. İthalat ülkesi yükün geldiği ülkeyi ifade eder fakat yükün ilk yüklendiği ülke veya yükün menşei ülkesi olduğunu ifade etmez.

**İhracat:** Türk limanlarından yabancı ülke limanına ihracat amaçlı yapılan yükleme işlemini ifade eder. İhracat ülkesi yükün gideceği ülkeyi ifade eder fakat yükün son teslim ülkesi olduğunu ifade etmez.

**Kabotaj:** Türk karasularındaki limanlar arasında Türk bayraklı gemilerle yapılan deniz taşımacılığı faaliyetidir.

**Transit Boşaltma:** Yurtdışındaki bir ülke limanına gitmek üzere, yurtdışından gemi ile gelen yükün gemiden ülkemiz limanlarına boşaltılması işlemine transit boşaltma denir.


**Transit Yükleme:** Yurtdışından gemi, boru hattı, tır, demiryolu vs. ile gelen yükün yurtdışındaki bir ülke limanına gitmek üzere gemiye yüklenmesi işlemine transit yükleme denir.

## YASAL UYARI

Ulaştırma ve Altyapı Bakanlığı, bu bültende yer alan bilgilerin doğruluğunu, değişmez ve eksiksiz olduğunu taahhüt etmemektedir. Bu bilgilerin yanlış ve eksik kullanımı veya yorumlanması durumunda Ulaştırma ve Altyapı Bakanlığı'na herhangi bir kusur ya da sorumluluk yüklenemez.

Ulaştırma ve Altyapı Bakanlığı, bültende yer alan bilgileri önceden bildirimde bulunmaksızın değiştirme veya yayımdan kaldırma hakkını saklı tutar.

Yük elleçleme istatistikleri için; <https://denizcilikistatistikleri.uab.gov.tr/yuk-istatistikleri> adresini ziyaret ediniz.

 / @denizcilikgm