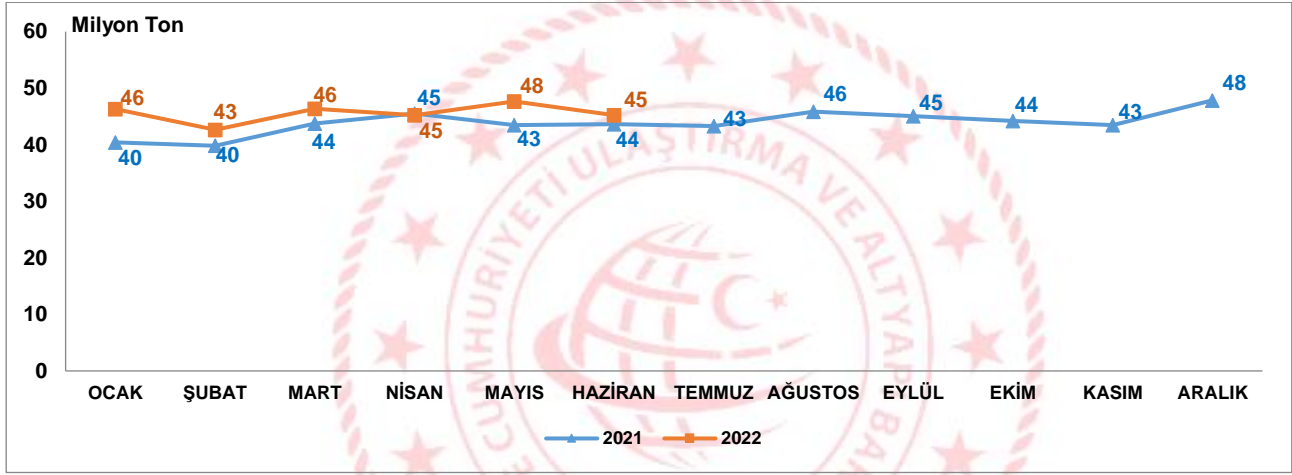


Yük İstatistikleri, Haziran 2022

Limanlarımızda elleçlenen yük miktarı %3,7 arttı

2022 yılı Haziran ayında limanlarımızda elleçlenen yük miktarı bir önceki yılın aynı ayına göre %3,7 artarak 45 milyon 245 bin 822 ton olarak gerçekleşti. 2022 yılı Ocak-Haziran döneminde ise limanlarımızda elleçlenen yük miktarı bir önceki yılın aynı dönemine göre %6,6 artarak 273 milyon 479 bin 812 ton olarak gerçekleşti.

Limanlarımızda Gerçekleştirilen Yük Elleçleme, Haziran 2022



Dış ticaret taşımaları %3,7 arttı

2022 yılı Haziran ayında limanlarımızda gerçekleştirilen ihracat amaçlı yükleme miktarı bir önceki yılın aynı ayına göre %4,3 azalarak 12 milyon 900 bin 89 ton, ithalat amaçlı boşaltma miktarı ise bir önceki yılın aynı ayına göre %9,6 artarak 19 milyon 955 bin 455 ton olarak gerçekleşti. Haziran ayında dış ticaret taşımaları bir önceki yılın aynı ayına göre %3,7 artarak 32 milyon 855 bin 544 ton olarak gerçekleşti.

Denizyolu ile Dış Ticaret, Haziran 2022

(TON)

Aylar	Yıl	İhracat		İthalat		Dış Ticaret	
		Miktar	Değişim (%)	Miktar	Değişim (%)	Miktar	Değişim (%)
Haziran	2021	13.477.369		18.205.602		31.682.971	
	2022	12.900.089	-4,3	19.955.455	9,6	32.855.544	3,7
Ocak-Haziran	2021	76.681.698		111.981.208		188.662.906	
	2022	76.743.423	0,1	120.475.749	7,6	197.219.172	4,5

Kabotaj'da taşınan yük miktarı %6,7 arttı

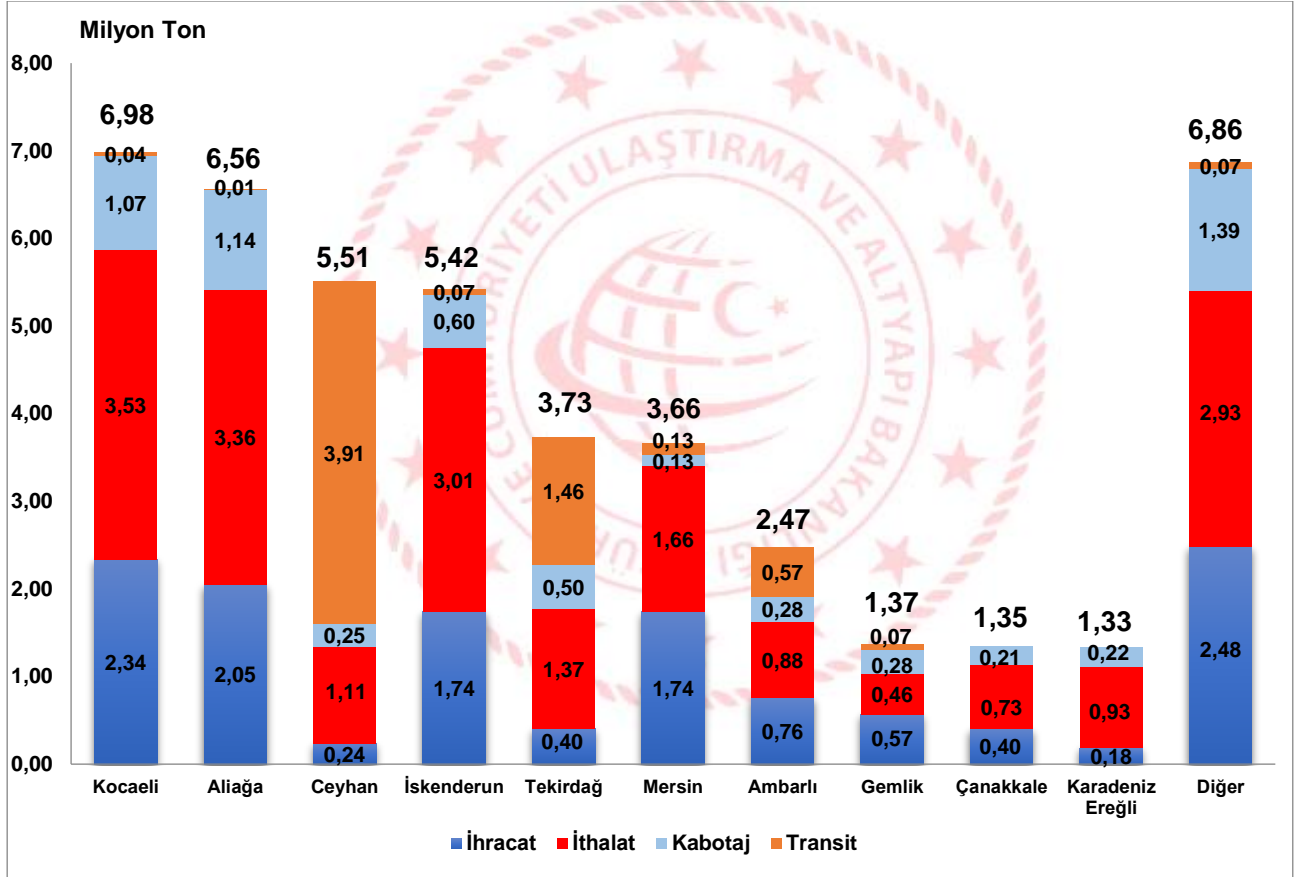
2022 yılı Haziran ayında limanlarımızda denizyolu ile yapılan transit yük taşımaları bir önceki yılın aynı ayına göre %1,0 artarak 6 milyon 317 bin 831 ton oldu. Haziran ayında kabotajda taşınan yük miktarı ise 6 milyon 72 bin 447 ton ile bir önceki yılın aynı ayına göre %6,7 arttı.

En fazla yük elleçleme Kocaeli Bölge Liman Başkanlığı idari sınırlarında gerçekleşti

2022 yılı Haziran ayında Kocaeli Bölge Liman Başkanlığı idari sınırlarında faaliyet gösteren liman tesislerinde toplam 6 milyon 980 bin 2 ton yük elleçlemesi gerçekleşti. Kocaeli Bölge Liman Başkanlığı idari sınırlarında elleçlenen yüklerin, 5 milyon 868 bin 897 tonunu (%84,1'ini) dış ticaret yükleri, 1 milyon 72 bin 144 tonunu (%15,4'ünü) kabotaj yükleri ve 38 bin 961 tonunu ise (%0,6'sını) transit yükler oluşturmaktadır. Kocaeli Bölge Liman Başkanlığı 6 milyon 558 bin 600 ton ile Aliğa Bölge Liman Başkanlığı ve 5 milyon 510 bin 468 ton ile Ceyhan Bölge Liman Başkanlığı takip etti.

Haziran ayında 37 liman başkanlığının idari sınırlarında faaliyet gösteren liman tesislerinde yük elleçlemesi gerçekleşmiştir. En fazla yük elleçlemesi gerçekleşen ilk 10 liman başkanlığında toplam 37 milyon 470 bin 518 ton yük elleçlenmiş olup limanlarımızda elleçlenen toplam yükün %82,8'sini oluşturmaktadır.

En Fazla Yük Elleçlemesi Yapılan İlk 10 Bölge Liman Başkanlığı, Haziran 2022



En fazla artış 20'lik konteynerlerde oldu

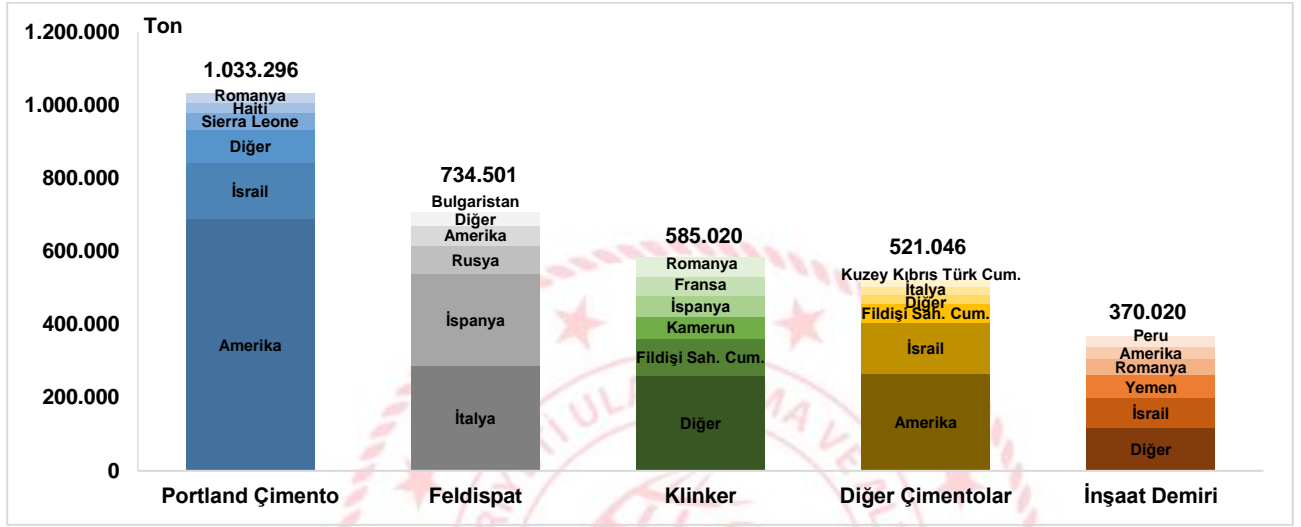
2022 yılı Haziran ayında limanlarımızda 4 milyon 529 bin 244 ton 20'lik konteyner elleçlemesi gerçekleşti. 20'lik dolu konteyner, 417 bin 847 tonluk artış ile bir önceki aya göre elleçleme miktarlarında (%10,2'lik artış) en fazla artış gösteren yük cinsi oldu. Bu yük cinsini sırasıyla, 159 bin 875 ton artış ile Buğday ve Mahlut (Meslin) ve 119 bin 150 ton artış ile Silis Kumu yük cinsleri takip etti. Ham Petrol ise 1 milyon 114 bin 589 tonluk düşüş ile bir önceki aya göre elleçleme miktarı en fazla azalan yük cinsi oldu. Bu yük cinsini sırasıyla, 800 bin 599 tonluk düşüş ile Hurda Demir ve 602 bin 251 tonluk düşüş ile Klinker yük cinsi takip etti.

Denizcilik Genel Müdürlüğü

Denizyolu ile en fazla ihrac edilen yük cinsi Portland Çimento oldu

2022 yılı Haziran ayında Portland Çimento yük cinsi limanlarımızda elleçlenen ihracat yükleri içerisinde 1 milyon 33 bin 296 ton ile ilk sırayı aldı. Portland Çimento yük cinsini sırasıyla, 734bin 501 ton ile Feldispat ve 585 bin 20 ton ile Klinker yük cinsleri takip etti.

Denizyolu ile Yapılan İhracatta İlk 5 Yük Cinsi*, Haziran 2022




* Konteynerlerde ve araçlarda taşınan yükler hariç tutulduğunda

Denizyolu ile en fazla ithal edilen yük cinsi Ham Petrol oldu

2022 yılı Haziran ayında Ham Petrol limanlarımızda elleçlenen ithalat yükleri içerisinde 2 milyon 404 bin 591 ton ile ilk sırayı aldı. Bunu sırasıyla, 1 milyon 794 bin 252 ton ile Taşkömürü (Briketlenmemiş) ve 1 milyon 483 bin 948 ton ile Hurda Demir yük cinsleri takip etti.

Denizyolu ile Yapılan İthalatta İlk 5 Yük Cinsi*, Haziran 2022

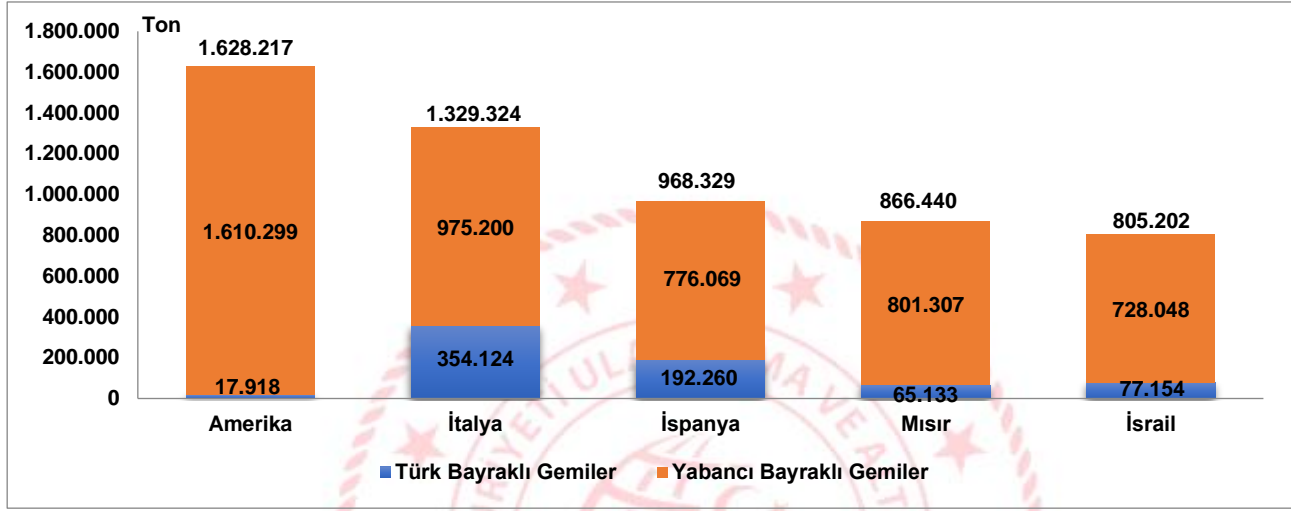


* Konteynerlerde ve araçlarda taşınan yükler hariç tutulduğunda

En fazla ihracat yapılan ülke Amerika oldu

2022 yılı Haziran ayında denizyolu ile yapılan ihracatta en fazla yük elleçlemesi 1 milyon 628 bin 217 ton ile Amerika'ya yapılan taşımalarda gerçekleşti. Amerika'yı sırasıyla 1 milyon 329 bin 324 ton ile İtalya'ya ve 1 968 bin 329 ton ile İspanya'ya yapılan taşımalar takip etti. Amerika'ya giden yüklerin 17 bin 918 tonu (%1,1'i) Türk bayraklı gemilerle, 1 milyon 610 bin 299 tonu ise (%98,9'u) yabancı bayraklı gemilerle taşındı.

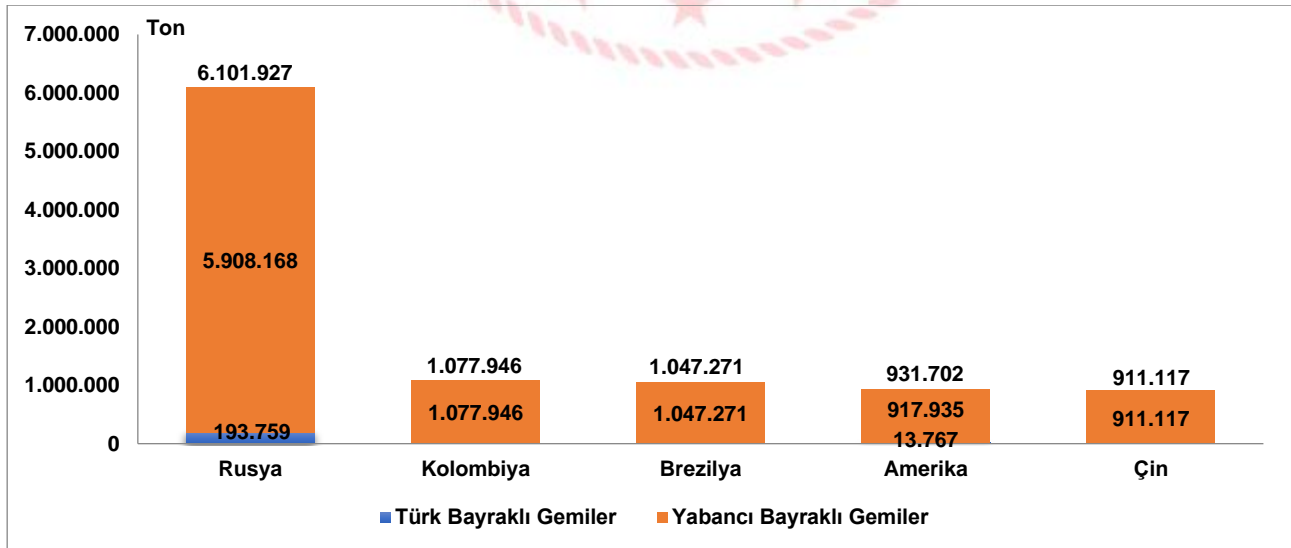
Denizyolu ile Yapılan İhracatta İlk 5 Ülke, Haziran 2022



İthalatta ilk sırayı Rusya aldı

2022 yılı Haziran ayında denizyolu ile yapılan ithalatta en fazla yük elleçlemesi 6 milyon 101 bin 927 ton ile Rusya'dan yapılan taşımalarda gerçekleşti. Rusya'yı sırasıyla 1 milyon 77 bin 946 ton ile Kolombiya'dan ve 1 milyon 47 bin 271 ton ile Amerika'dan yapılan taşımalar takip etti. Rusya'dan gelen yüklerin 193 bin 759 tonu (%3,2'si) Türk bayraklı gemilerle, 5 milyon 908 bin 168 tonu ise (%96,8'i) yabancı bayraklı gemilerle taşındı.

Denizyolu ile Yapılan İthalatta İlk 5 Ülke, Haziran 2022



Dış ticarete konu olan yüklerin %7,1'i Türk bayraklı gemiler ile taşındı

2022 yılı Haziran ayında limanlarımızda elleçlenen dış ticarete konu 32 milyon 855 bin 544 ton yükün %7,1'i Türk bayraklı gemilerle taşındı. Haziran ayında Türk bayraklı gemiler ile taşınan yük miktarı 2 milyon 331 bin 858 ton ile bir önceki yılın aynı ayına göre %3,0 azaldı. Yabancı bayraklı gemiler ile taşınan yük miktarı ise 30 milyon 523 bin 686 ton ile bir önceki yılın aynı ayına göre %4,3 arttı.

Geminin Bayrağına Göre Dış Ticaret, Haziran 2022

(TON)

Aylar	Yıl	Türk Bayraklı		Yabancı Bayraklı		Toplam	
		Miktar	Değişim (%)	Miktar	Değişim (%)	Miktar	Değişim (%)
Haziran	2021	2.404.954		29.278.017		31.682.971	
	2022	2.331.858	-3,0	30.523.686	4,3	32.855.544	3,7
Ocak-Haziran	2021	15.466.081	-11,0	173.196.825	5,9	188.662.906	4,5
	2022	13.766.377		183.452.795		197.219.172	

Limanlarımızda elleçlenen sıvı dökme yük miktarında %8,6 artış gerçekleşti

Limanlarımızda elleçlenen yüklerin kargo tiplerine bakıldığında, 2022 yılı Haziran ayında en fazla elleçleme 13 milyon 528 bin 87 ton ile katı dökme yüklerde gerçekleşti. Katı dökme yüklerde gerçekleşen elleçleme miktarı bir önceki yılın aynı ayına göre %2,8 azaldı. Katı dökme yükleri, 13 milyon 123 bin 580 ton ile bir önceki yılın aynı ayına göre %8,6 artan sıvı dökme yükler ve 11 milyon 163 bin 705 ton ile bir önceki yılın aynı ayına göre %3,2 artan konteynerlerde taşınan yükler takip etti. Haziran ayında araç içi taşınan yükler de 965 bin 189 ton ile bir önceki yılın aynı ayına göre %3,2 azaldı.

Kargo Tipine Göre Yük Elleçleme, Haziran 2022

(TON)

Aylar	Yıl	Katı Dökme Yük		Sıvı Dökme Yük		Genel Kargo		Konteyner		Araç İçi Taşınan Yük	
		Miktar	Değişim (%)	Miktar	Değişim (%)	Miktar	Değişim (%)	Miktar	Değişim (%)	Miktar	Değişim (%)
Haziran	2021	13.919.373		12.079.180		5.812.655		10.817.635		996.952	
	2022	13.528.087	-2,8	13.123.580	8,6	6.465.261	11,2	11.163.705	3,2	965.189	-3,2
Ocak-Haziran	2021	84.538.246		70.189.398		30.674.562		65.070.002		6.051.227	
	2022	81.752.294	-3,3	83.196.180	18,5	34.832.476	13,6	67.909.967	4,4	5.788.895	-4,3

Bu konu ile ilgili bir sonraki haber bülteninin yayımlanma tarihi 10 Ağustos 2022'dir.

AÇIKLAMALAR

Çalışmanın kapsamını, Ulaştırma ve Altyapı Bakanlığı'na bağlı limanlarımızda yükleme ve boşaltma yapan Türk ve yabancı bandıralı gemilerce taşınan yükler oluşturmuştur. Yük bilgilerine ait veriler, Liman Tek Pencere Sistemi (LTP) aracılığıyla elde edilmiştir.

Denizcilik Genel Müdürlüğü

TANIMLAR

Yük Elleçleme: Limanlarda deniz yoluyla yapılan her türlü yükleme ve boşaltma işlemlerini ifade eder.

Liman Başkanlığı: 618 sayılı Limanlar Kanunu, 4922 sayılı Denizde Can ve Mal Koruma Hakkında Kanun ile yürürlükte bulunan diğer ulusal mevzuat ve uluslararası sözleşme gerekleri ile ilgili hükümlerin idare adına taşradaki icra organıdır.

Kargo Tipleri

-Araç İçi Taşınan Yük: Tır, Tır Tankeri, Kamyon, Kamyonet vb. araçlar içinde taşınan yükleri içermektedir.

-Genel Kargo: Paketli hâlde ve düzenli istif edilebilen yükleri içermektedir.

-Katı/Kuru Dökme Yük: Maden cevheri, hurda metal, hububat gibi dökme hâlde bulunan yükleri içermektedir.

-Konteyner: Konteyner, uluslararası standartlara sahip taşımacılık sistemi içinde verimli, güvenli ve hasarsız bir şekilde malzeme taşınması için üretilmiş, yeniden kullanılabilir çelik kutu şeklindedir. Konteyner kapasitesi genellikle TEU adı verilen 20 feet konteyner adeti ile belirtilir.

-Sıvı Dökme Yük: Ham Petrol ve petrol ürünleri, bitkisel yağlar, sıvı gazlar, kimyasal maddeler, alkollü ve alkolsüz içecekler gibi sıvı halde bulunan yükleri içermektedir.

Yük İşlem Türleri

İthalat: Yabancı ülke limanlarından ülke limanlarımıza ithalat amaçlı yapılan boşaltma işlemini ifade eder. İthalat ülkesi yükün geldiği ülkeyi ifade eder fakat yükün ilk yüklendiği ülke veya yükün menşei ülkesi olduğunu ifade etmez.

İhracat: Türk limanlarından yabancı ülke limanına ihracat amaçlı yapılan yükleme işlemini ifade eder. İhracat ülkesi yükün gideceği ülkeyi ifade eder fakat yükün son teslim ülkesi olduğunu ifade etmez.

Kabotaj: Türk karasularındaki limanlar arasında Türk bayraklı gemilerle yapılan deniz taşımacılığı faaliyetidir.

Transit Boşaltma: Yurtdışındaki bir ülke limanına gitmek üzere, yurtdışından gemi ile gelen yükün gemiden ülkemiz limanlarına boşaltılması işlemine transit boşaltma denir.


Transit Yükleme: Yurtdışından gemi, boru hattı, tır, demiryolu vs. ile gelen yükün yurtdışındaki bir ülke limanına gitmek üzere gemiye yüklenmesi işlemine transit yükleme denir.

YASAL UYARI

Ulaştırma ve Altyapı Bakanlığı, bu bültende yer alan bilgilerin doğruluğunu, değişmez ve eksiksiz olduğunu taahhüt etmemektedir. Bu bilgilerin yanlış ve eksik kullanımı veya yorumlanması durumunda Ulaştırma ve Altyapı Bakanlığı'na herhangi bir kusur ya da sorumluluk yüklenemez.

Ulaştırma ve Altyapı Bakanlığı, bültende yer alan bilgileri önceden bildirimde bulunmaksızın değiştirme veya yayımdan kaldırma hakkını saklı tutar.

Yük elleçleme istatistikleri için; <https://denizcilikistatistikleri.uab.gov.tr/yuk-istatistikleri> adresini ziyaret ediniz.

 / @denizcilikgm