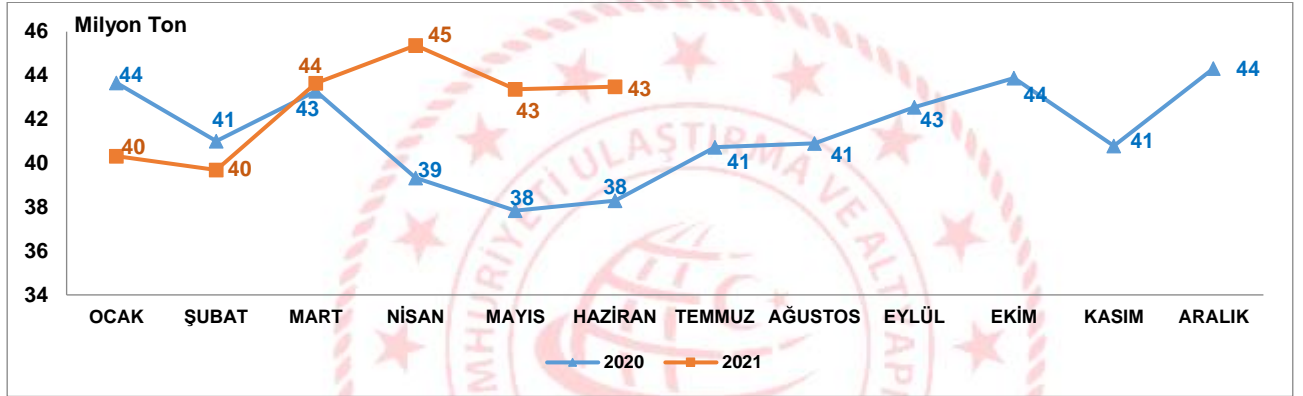


Yük İstatistikleri, Haziran 2021

Limanlarımızda elleçlenen yük miktarı %13,6 arttı

2021 yılı Haziran ayında limanlarımızda elleçlenen yük miktarı bir önceki yılın aynı ayına göre %13,6 artarak 43 milyon 495 bin 384 ton olarak gerçekleşti. 2021 yılı Ocak-Haziran döneminde ise limanlarımızda elleçlenen yük miktarı bir önceki yılın aynı dönemine göre %5,1 artarak 255 milyon 901 bin 853 ton olarak gerçekleşti.

Limanlarımızda Gerçekleştirilen Yük Elleçleme, Haziran 2021



İhracat amaçlı yüklemeler %22,9 arttı

2021 yılı Haziran ayında limanlarımızda gerçekleştirilen ihracat amaçlı yükleme miktarı bir önceki yılın aynı ayına göre %22,9 artarak 13 milyon 458 bin 210 ton, ithalat amaçlı boşaltma miktarı ise bir önceki yılın aynı ayına göre %5,4 artarak 18 milyon 129 bin 456 ton olarak gerçekleşti. 2021 yılı Ocak-Haziran döneminde dış ticaret amaçlı denizyolu taşımacılığında elleçlenen toplam yük miktarı ise bir önceki yılın aynı dönemine göre %4,8 artışla 188 milyon 205 bin 409 ton oldu.

Denizyolu ile Dış Ticaret, Haziran 2021

(TON)

Aylar	Yıl	İhracat		İthalat		Dış Ticaret	
		Miktar	Değişim (%)	Miktar	Değişim (%)	Miktar	Değişim (%)
Haziran	2020	10.953.497		17.194.060		28.147.557	
	2021	13.458.210	22,9	18.129.456	5,4	31.587.666	12,2
Ocak-Haziran	2020	66.229.714		113.409.922		179.639.636	
	2021	76.635.063	15,7	111.570.346	-1,6	188.205.409	4,8

Kabotaj'da taşınan yük miktarı %20,3 arttı

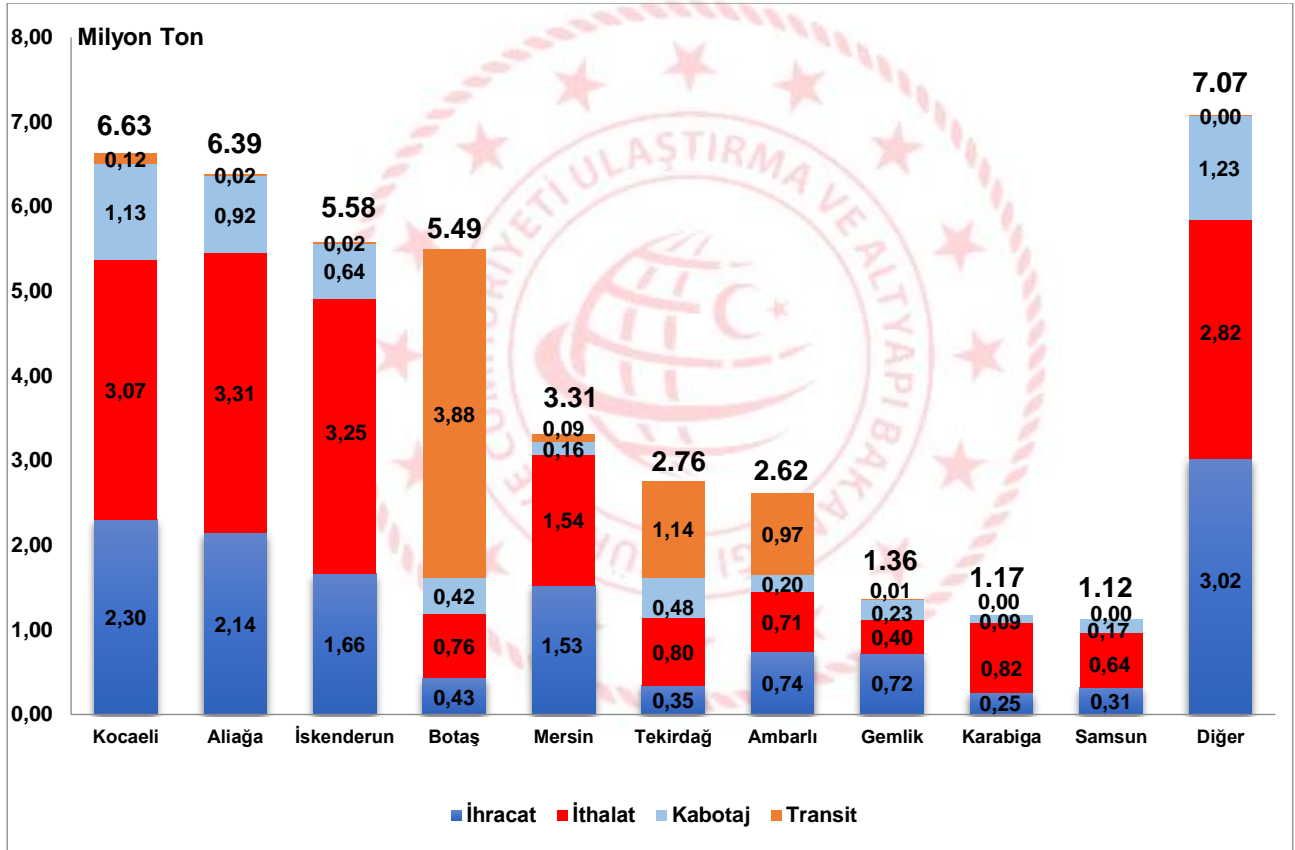
2021 yılı Haziran ayında limanlarımızda denizyolu ile yapılan transit yük taşımaları bir önceki yılın aynı ayına göre %14,7 artarak 6 milyon 251 bin 555 ton oldu. Haziran ayında kabotajda taşınan yük miktarı ise 5 milyon 656 bin 163 ton ile bir önceki yılın aynı ayına göre %20,3 arttı.

En fazla yük elleçleme Kocaeli Liman Başkanlığı idari sınırlarında gerçekleşti

2021 yılı Haziran ayında Kocaeli Liman Başkanlığı idari sınırlarında faaliyet gösteren liman tesislerinde toplam 6 milyon 627 bin 534 ton yük elleçlemesi gerçekleşti. Kocaeli Liman Başkanlığı idari sınırlarında elleçlenen yüklerin, 5 milyon 374 bin 564 tonunu (%81,1'i) dış ticaret yükleri, 1 milyon 131 bin 775 tonunu (%17,1'ini) kabotaj yükleri ve 121 bin 195 tonunu ise (%1,8'ini) transit yükler oluşturmaktadır. Kocaeli Liman Başkanlığını 6 milyon 389 bin 981 ton ile Aliağa Liman Başkanlığı ve 5 milyon 575 bin 966 ton ile İskenderun Liman Başkanlığı takip etti.

Haziran ayında 38 liman başkanlığının idari sınırlarında faaliyet gösteren liman tesislerinde yük elleçlemesi gerçekleşmiştir. En fazla yük elleçlemesi gerçekleşen ilk 10 liman başkanlığında toplam 36 milyon 421 bin 362 ton yük elleçlenmiş olup limanlarımızda elleçlenen toplam yükün %83,7'sini oluşturmaktadır.

En Fazla Yük Elleçlemesi Yapılan İlk 10 Liman Başkanlığı, Haziran 2021



En fazla artış Ham Petrol yük cinsinde oldu

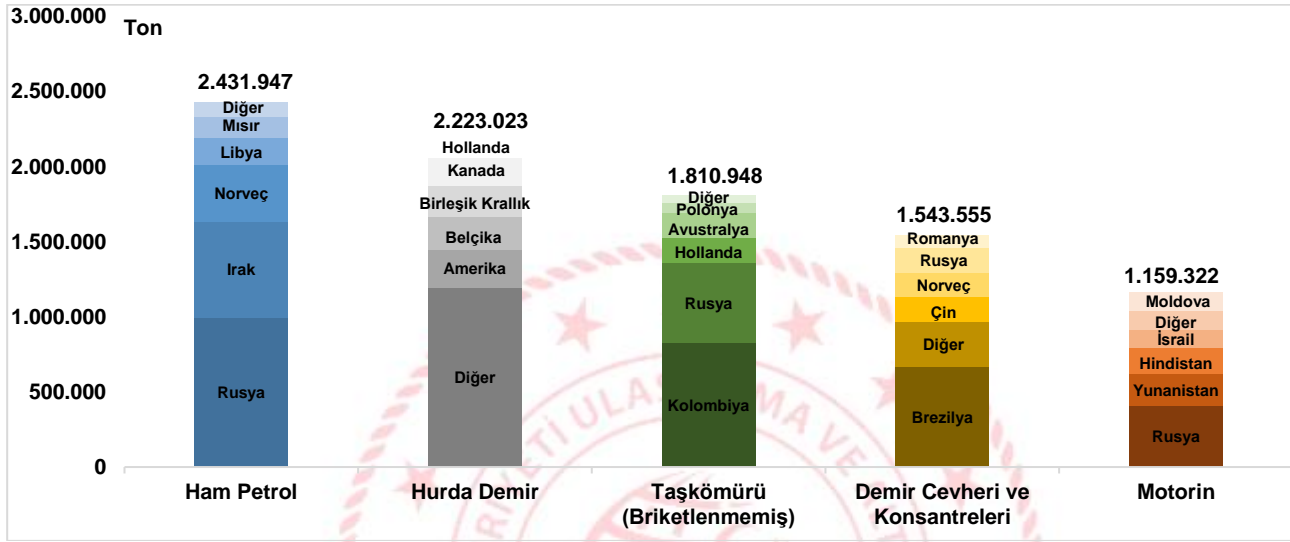
2021 yılı Haziran ayında limanlarımızda Ham Petrol yük cinsinde 7 milyon 446 bin 913 ton elleçleme gerçekleşti. Ham Petrol, 786 bin 157 tonluk artış ile bir önceki aya göre elleçleme miktarlarında (%11,8'lik artış) en fazla artış gösteren yük cinsi oldu. Bu yük cinsini sırasıyla, 345 bin 167 ton artış ile Buğday ve Mahlut (Meslin) ve 334 bin 737 ton artış ile Demir Cevheri ve Konsantreleri yük cinsleri takip etti. Klinker ise 412 bin 125 tonluk düşüş ile bir önceki aya göre elleçleme miktarı en fazla azalan yük cinsi oldu. Bu yük cinsini sırasıyla, 369 bin 55 tonluk düşüş ile Briketlenmiş Taşkömürü ve 344 bin 534 tonluk düşüş ile Portland Çimento yük cinsleri takip etti.

Denizcilik Genel Müdürlüğü

Dış ticarete en fazla yük elleçlemesi yapılan yük cinsi Ham Petrol oldu

2021 yılı Haziran ayında Ham Petrol 2 milyon 431 bin 947 ton ile dış ticarete limanlarımızda en fazla miktarda elleçlemesi yapılan yük cinsi oldu. Bunu sırasıyla, 2 milyon 223 bin 23 ton ile Hurda Demir ve 1 milyon 810 bin 948 ton ile Taşkömürü (Briketlenmemiş) yük cinsleri takip etti.

Denizyolu ile Yapılan Dış Ticarete İlk 5 Yük Cinsi*, Haziran 2021

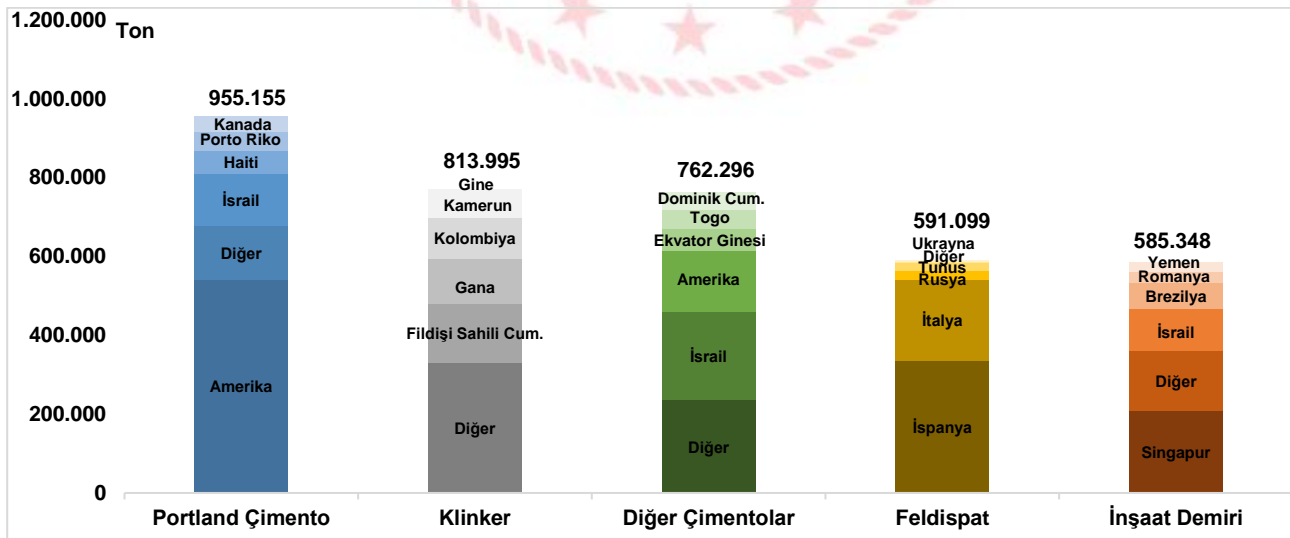


* Konteynerlerde ve araçlarda taşınan yükler hariç tutulduğunda

Denizyolu ile en fazla ihrac edilen yük cinsi Portland Çimento oldu

2021 yılı Haziran ayında Portland Çimento yük cinsi limanlarımızda elleçlenen ihracat yükleri içerisinde 995 bin 155 ton ile ilk sırayı aldı. Portland Çimento yük cinsini sırasıyla, 813 bin 995 ton ile Klinker ve 762 bin 296 ton ile Diğer Çimentolar yük cinsleri takip etti.

Denizyolu ile Yapılan İhracatta İlk 5 Yük Cinsi*, Haziran 2021

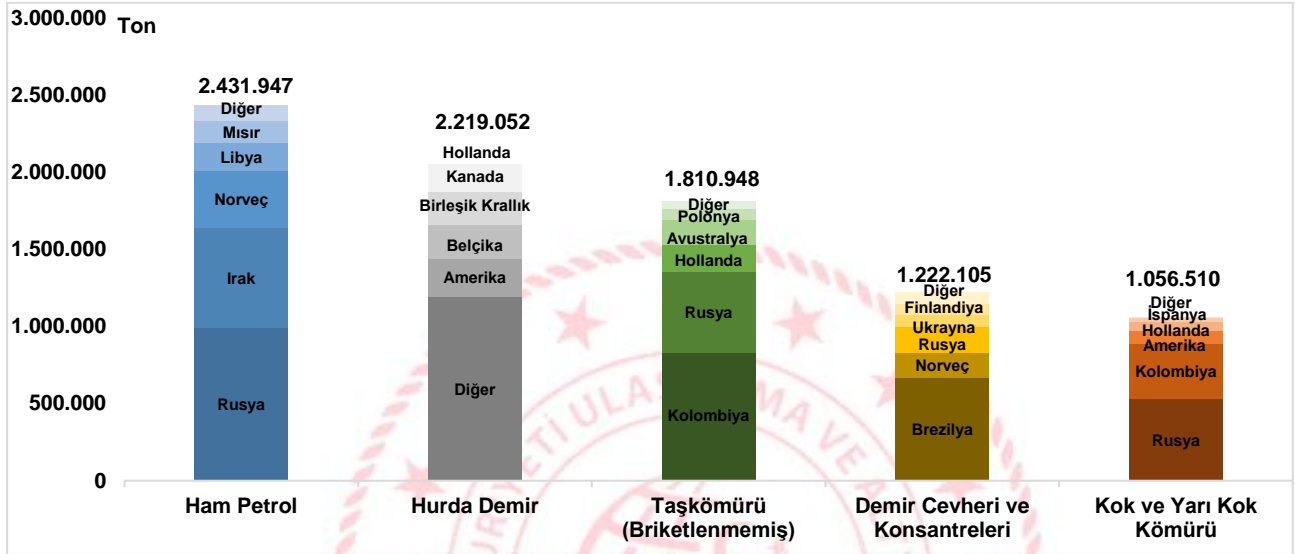


* Konteynerlerde ve araçlarda taşınan yükler hariç tutulduğunda

Denizyolu ile en fazla ithal edilen yük cinsi Ham Petrol oldu

2021 yılı Haziran ayında Ham Petrol limanlarımızda elleçlenen ithalat yükleri içerisinde 2 milyon 431 bin 947 ton ile ilk sırayı aldı. Bunu sırasıyla, 2 milyon 219 bin 52 ton ile Hurda Demir ve 1 milyon 810 bin 948 ton ile Taşkömürü (Briketlenmemiş) yük cinsleri takip etti.

Denizyolu ile Yapılan İthalatta İlk 5 Yük Cinsi*, Haziran 2021

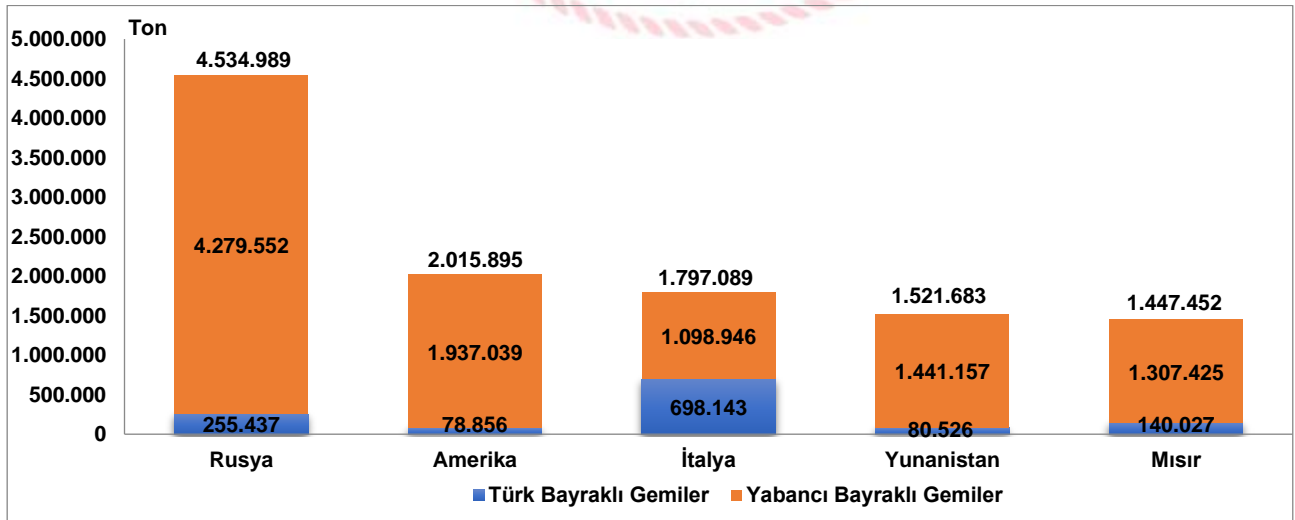


* Konteynerlerde ve araçlarda taşınan yükler hariç tutulduğunda

Dış ticarete en fazla yük taşıması yapılan ülke Rusya oldu

2021 yılı Haziran ayında denizyolu ile yapılan dış ticarete en fazla yük elleçlemesi 4 milyon 534 bin 989 ton ile Rusya ile yapılan taşımalarda gerçekleşti. Rusya'yı sırasıyla 2 milyon 15 bin 895 ton ile Amerika, 1 milyon 797 bin 89 ton ile İtalya takip etti. Rusya ile yapılan taşımaların 255 bin 437 tonu (%5,6'sı) Türk bayraklı gemilerle, 4 milyon 279 bin 552 tonu ise (%94,4'ü) yabancı bayraklı gemilerle gerçekleşti.

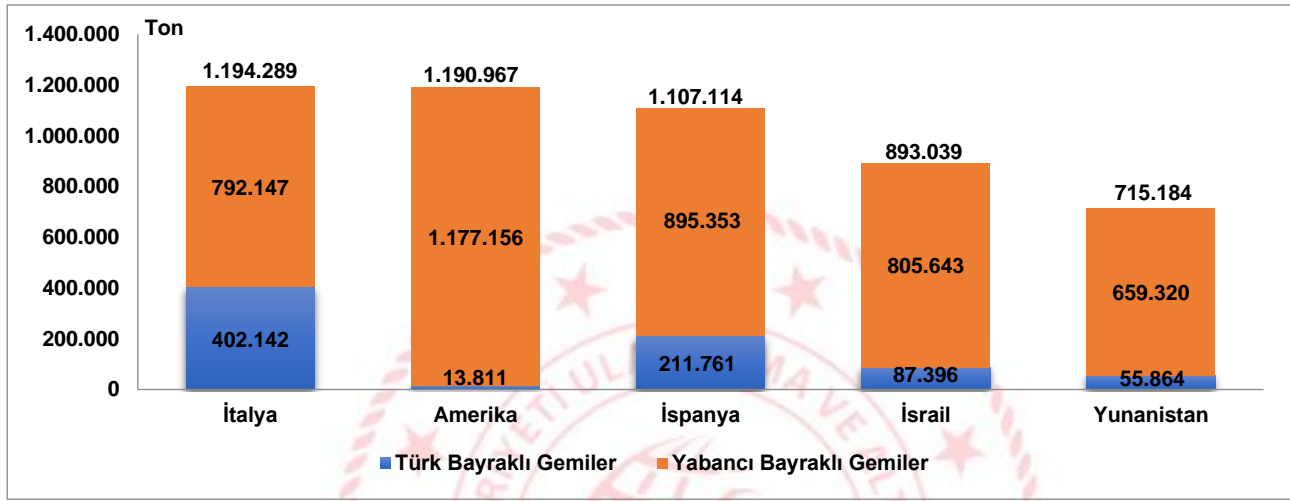
Denizyolu ile Yapılan Dış Ticarete İlk 5 Ülke, Haziran 2021



En fazla ihracat yapılan ülke İtalya oldu

2021 yılı Haziran ayında denizyolu ile yapılan ihracatta en fazla yük elleçlemesi 1 milyon 194 bin 289 ton ile İtalya'ya yapılan taşımalarda gerçekleşti. İtalya'yı sırasıyla 1 milyon 190 bin 967 ton ile Amerika'ya ve 1 milyon 107 bin 114 ton ile İspanya'ya yapılan taşımalar takip etti. İtalya'ya giden yüklerin 402 bin 142 tonu (%33,7'si) Türk bayraklı gemilerle, 792 bin 147 tonu ise (%66,3'ü) yabancı bayraklı gemilerle taşındı.

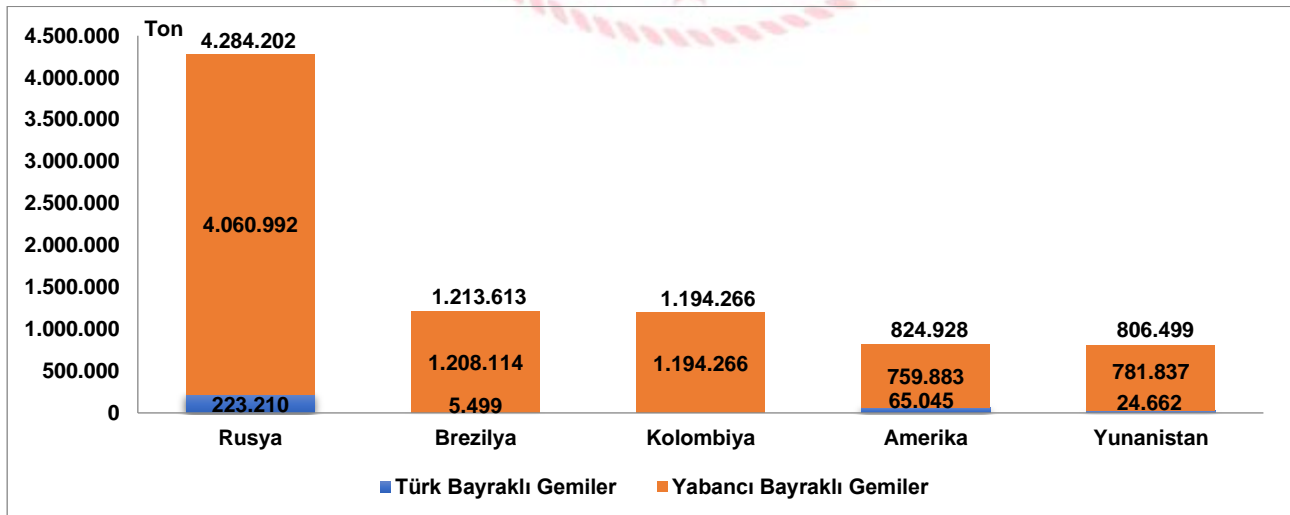
Denizyolu ile Yapılan İhracatta İlk 5 Ülke, Haziran 2021



İthalatta ilk sırayı Rusya aldı

2021 yılı Haziran ayında denizyolu ile yapılan ithalatta en fazla yük elleçlemesi 4 milyon 284 bin 202 ton ile Rusya'dan yapılan taşımalarda gerçekleşti. Rusya'yı sırasıyla 1 milyon 213 bin 613 ton ile Brezilya'dan ve 1 milyon 194 bin 266 ton ile Kolombiya'dan yapılan taşımalar takip etti. Rusya'dan gelen yüklerin 223 bin 210 tonu (%5,2'si) Türk bayraklı gemilerle, 4 milyon 60 bin 992 tonu ise (%94,8'i) yabancı bayraklı gemilerle taşındı.

Denizyolu ile Yapılan İthalatta İlk 5 Ülke, Haziran 2021



Dış ticarete konu olan yüklerin %7,6'sı Türk bayraklı gemiler ile taşındı

2021 yılı Haziran ayında limanlarımızda elleçlenen dış ticarete konu 31 milyon 587 bin 666 ton yükün %7,6'sı Türk bayraklı gemilerle taşındı. Haziran ayında Türk bayraklı gemiler ile taşınan yük miktarı 2 milyon 394 bin 98 ton ile bir önceki yılın aynı ayına göre %1,4 azaldı. Yabancı bayraklı gemiler ile taşınan yük miktarı ise 29 milyon 193 bin 568 ton ile bir önceki yılın aynı ayına göre %13,5 arttı.

Geminin Bayrağına Göre Dış Ticaret, Haziran 2021

(TON)

Aylar	Yıl	Türk Bayraklı		Yabancı Bayraklı		Toplam	
		Miktar	Değişim (%)	Miktar	Değişim (%)	Miktar	Değişim (%)
Haziran	2020	2.429.039		25.718.518		28.147.557	
	2021	2.394.098	-1,4	29.193.568	13,5	31.587.666	12,2
Ocak-Haziran	2020	14.347.279		165.292.357		179.639.636	
	2021	15.382.704	7,2	172.822.705	4,6	188.205.409	4,8

Konteynerlerde taşınan yüklerde %19,7 artış gerçekleşti

Limanlarımızda elleçlenen yüklerin kargo tiplerine bakıldığında, 2021 yılı Haziran ayında en fazla elleçleme 13 milyon 919 bin 373 ton ile katı dökme yüklerde gerçekleşti. Katı dökme yüklerde gerçekleşen elleçleme miktarı bir önceki yılın aynı ayına göre %8,8 arttı. Katı dökme yükleri, 12 milyon 80 bin 900 ton ile bir önceki yılın aynı ayına göre %10,9 artan sıvı dökme yükler ve 10 milyon 686 bin 69 ton ile bir önceki yılın aynı ayına göre %19,7 artan konteynerlerde taşınan yükler takip etti. Haziran ayında araç içi taşınan yükler de 996 bin 387 ton ile bir önceki yılın aynı ayına göre %57,0 arttı.

Kargo Tipine Göre Yük Elleçleme, Haziran 2021

(TON)

Aylar	Yıl	Katı Dökme Yük		Sıvı Dökme Yük		Genel Kargo		Konteyner		Araç İçi Taşınan Yük	
		Miktar	Değişim (%)	Miktar	Değişim (%)	Miktar	Değişim (%)	Miktar	Değişim (%)	Miktar	Değişim (%)
Haziran	2020	12.796.875		10.888.875		5.052.664		8.929.110		634.455	
	2021	13.919.373	8,8	12.080.900	10,9	5.812.655	15,0	10.686.069	19,7	996.387	57,0
Ocak-Haziran	2020	78.176.445		75.946.587		27.788.150		57.526.112		4.014.907	
	2021	84.541.143	8,1	70.205.862	-7,6	30.672.470	10,4	64.432.688	12,0	6.049.690	50,7

Bu konu ile ilgili bir sonraki haber bülteninin yayımlanma tarihi 6 Ağustos 2021'dir.

AÇIKLAMALAR

Çalışmanın kapsamını, Ulaştırma ve Altyapı Bakanlığı'na bağlı limanlarımızda yükleme ve boşaltma yapan Türk ve yabancı bandıralı gemilerce taşınan yükler oluşturmuştur. Yük bilgilerine ait veriler, Liman Tek Pencere Sistemi (LTP) aracılığıyla elde edilmiştir.

Denizcilik Genel Müdürlüğü

TANIMLAR

Yük Elleçleme: Limanlarda deniz yoluyla yapılan her türlü yükleme ve boşaltma işlemlerini ifade eder.

Liman Başkanlığı: 618 sayılı Limanlar Kanunu, 4922 sayılı Denizde Can ve Mal Koruma Hakkında Kanun ile yürürlükte bulunan diğer ulusal mevzuat ve uluslararası sözleşme gerekleri ile ilgili hükümlerin idare adına taşradaki icra organıdır.

Kargo Tipleri

-Araç İçi Taşınan Yük: Tır, Tır Tankeri, Kamyon, Kamyonet vb. araçlar içinde taşınan yükleri içermektedir.

-Genel Kargo: Paketli hâlde ve düzenli istif edilebilen yükleri içermektedir.

-Katı/Kuru Dökme Yük: Maden cevheri, hurda metal, hububat gibi dökme hâlde bulunan yükleri içermektedir.

-Konteyner: Konteyner, uluslararası standartlara sahip taşımacılık sistemi içinde verimli, güvenli ve hasarsız bir şekilde malzeme taşınması için üretilmiş, yeniden kullanılabilir çelik kutu şeklindedir. Konteyner kapasitesi genellikle TEU adı verilen 20 feet konteyner adeti ile belirtilir.

-Sıvı Dökme Yük: Ham Petrol ve petrol ürünleri, bitkisel yağlar, sıvı gazlar, kimyasal maddeler, alkollü ve alkolsüz içecekler gibi sıvı halde bulunan yükleri içermektedir.

Yük İşlem Türleri

İthalat: Yabancı ülke limanlarından ülke limanlarımıza ithalat amaçlı yapılan boşaltma işlemini ifade eder. İthalat ülkesi yükün geldiği ülkeyi ifade eder fakat yükün ilk yüklendiği ülke veya yükün menşei ülkesi olduğunu ifade etmez.

İhracat: Türk limanlarından yabancı ülke limanına ihracat amaçlı yapılan yükleme işlemini ifade eder. İhracat ülkesi yükün gideceği ülkeyi ifade eder fakat yükün son teslim ülkesi olduğunu ifade etmez.

Kabotaj: Türk karasularındaki limanlar arasında Türk bayraklı gemilerle yapılan deniz taşımacılığı faaliyetidir.

Transit Boşaltma: Yurtdışındaki bir ülke limanına gitmek üzere, yurtdışından gemi ile gelen yükün gemiden ülkemiz limanlarına boşaltılması işlemine transit boşaltma denir.


Transit Yükleme: Yurtdışından gemi, boru hattı, tır, demiryolu vs. ile gelen yükün yurtdışındaki bir ülke limanına gitmek üzere gemiye yüklenmesi işlemine transit yükleme denir.

YASAL UYARI

Ulaştırma ve Altyapı Bakanlığı, bu bültende yer alan bilgilerin doğruluğunu, değişmez ve eksiksiz olduğunu taahhüt etmemektedir. Bu bilgilerin yanlış ve eksik kullanımı veya yorumlanması durumunda Ulaştırma ve Altyapı Bakanlığı'na herhangi bir kusur ya da sorumluluk yüklenemez.

Ulaştırma ve Altyapı Bakanlığı, bültende yer alan bilgileri önceden bildirimde bulunmaksızın değiştirme veya yayımdan kaldırma hakkını saklı tutar.

Yük elleçleme istatistikleri için; <https://denizcilikistatistikleri.uab.gov.tr/yuk-istatistikleri> adresini ziyaret ediniz.

 / @denizcilikgm