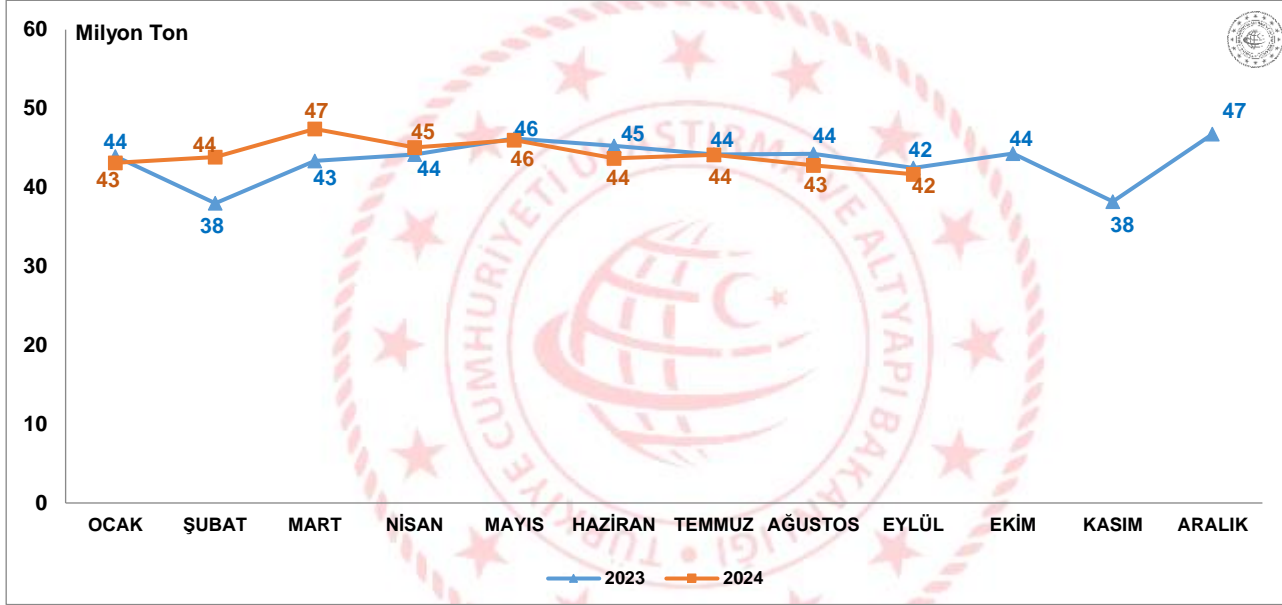


Yük İstatistikleri, Eylül 2024

Limanlarımızda 41 milyon 672 bin 93 ton yük elleçlendi

2024 yılı Eylül ayında limanlarımızda elleçlenen yük miktarı bir önceki yılın aynı ayına göre %1,9 azalarak 41 milyon 672 bin 93 ton olarak gerçekleşti. 2024 yılı Ocak-Eylül döneminde ise limanlarımızda elleçlenen yük miktarı bir önceki yılın aynı dönemine göre %1,5 artarak 397 milyon 790 bin 70 ton olarak gerçekleşti.

Limanlarımızda Gerçekleştirilen Yük Elleçleme, Eylül 2024



Yurt dışı yük taşımaları %3,6 azaldı

2024 yılı Eylül ayında limanlarımızdan yurt dışı limanlarına giden yük miktarı bir önceki yılın aynı ayına göre %8,2 azalarak 11 milyon 61 bin 539 ton, yurt dışı limanlarından limanlarımıza gelen yük miktarı ise bir önceki yılın aynı ayına göre %0,8 azalarak 19 milyon 870 bin 521 ton olarak gerçekleşti. Eylül ayında yurt dışı yük taşımaları bir önceki yılın aynı ayına göre %3,6 azalarak 30 milyon 878 bin 569 ton olarak gerçekleşti.

Deniz Yolu ile Yapılan Yurt Dışı Yük Taşımaları, Eylül 2024

(Ton)

Aylar	Yıl	Yükleme		Boşaltma		Toplam	
		Miktar	Değişim (%)	Miktar	Değişim (%)	Miktar	Değişim (%)
Eylül	2023	12.049.108	-8,2	19.978.443	-0,8	32.027.551	-3,6
	2024	11.061.539		19.817.030		30.878.569	
Ocak-Eylül	2023	98.001.743	9,2	194.607.148	-1,5	292.608.891	2,1
	2024	106.995.690		191.691.639		298.687.329	

*Transit yük taşımaları hariç tutulmuştur.

Transit yük taşımaları %3,2 arttı

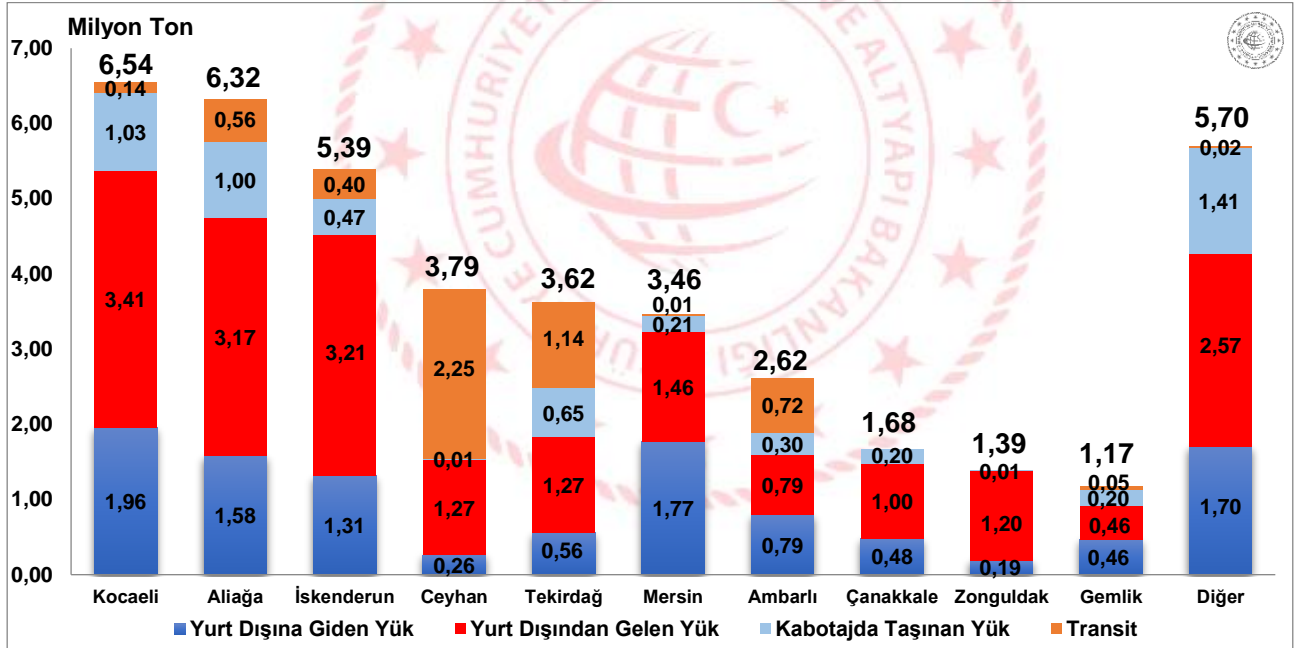
2024 yılı Eylül ayında limanlarımızda deniz yolu ile yapılan transit yük taşımaları bir önceki yılın aynı ayına göre %3,2 artarak 5 milyon 293 bin 766 ton oldu. Eylül ayında kabotajda taşınan yük miktarı ise 5 milyon 499 bin 758 ton ile bir önceki yılın aynı ayına göre %3,6 arttı.

En fazla yük elleçleme Kocaeli Bölge Liman Başkanlığı idari sınırlarında gerçekleşti

2024 yılı Eylül ayında Kocaeli Bölge Liman Başkanlığı idari sınırlarında faaliyet gösteren liman tesislerinde toplam 6 milyon 541 bin 432 ton yük elleçlemesi gerçekleşti. Kocaeli Bölge Liman Başkanlığı idari sınırlarında elleçlenen yüklerin 5 milyon 371 bin 714 tonunu (%82,1'ini) yurt dışına giden/yurt dışından gelen yükler, 1 milyon 31 bin 123 tonunu (%15,8'ini) kabotajda taşınan yükler ve 138 bin 595 tonunu ise (%2,1'ini) transit yükler oluşturmaktadır. Kocaeli Bölge Liman Başkanlığı 6 milyon 318 bin 124 ton ile Aliağa Bölge Liman Başkanlığı ve 5 milyon 387 bin 829 ton ile İskenderun Bölge Liman Başkanlığı takip etti.

Eylül ayında 37 liman başkanlığının idari sınırlarında faaliyet gösteren liman tesislerinde yük elleçlemesi gerçekleşmiştir. En fazla yük elleçlemesi gerçekleşen ilk 10 liman başkanlığında toplam 35 milyon 44 bin 114 ton yük elleçlenmiş olup limanlarımızda elleçlenen toplam yükün %84,1'ini oluşturmaktadır.

En Fazla Yük Elleçlemesi Yapılan İlk 10 Bölge Liman Başkanlığı, Eylül 2024



En fazla artış demir cevheri ve konsantreleri yük cinsinde oldu

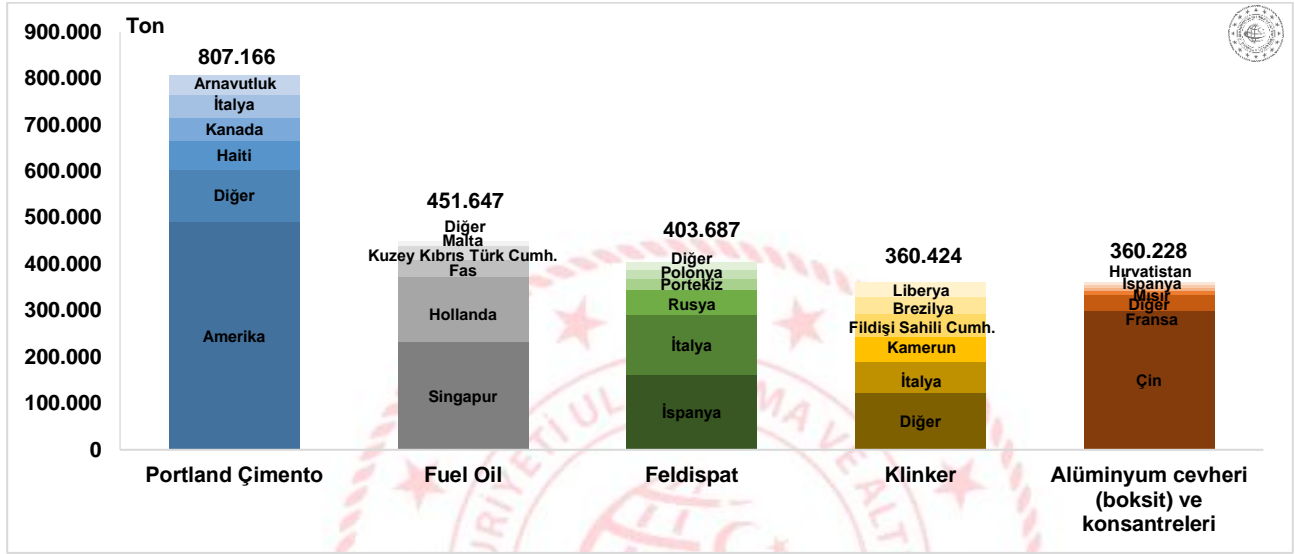
2024 yılı Eylül ayında limanlarımızda 1 milyon 72 bin 237 ton **demir cevheri ve konsantreleri** yük elleçlemesi gerçekleşti. **Demir cevheri ve konsantreleri** 561 bin 111 tonluk artış ile bir önceki aya göre elleçleme miktarlarında (%109,8'lik artış) en fazla artış gösteren yük cinsi oldu. Bu yük cinsini sırasıyla, 259 bin 25 ton artış ile *petrol koku* ve 194 bin 674 ton artış ile *kok ve yarı kok kömürü* yük cinsi takip etti. **40'lık konteynerlerde taşınan yükler** ise 648 bin 144 tonluk düşüş ile bir önceki aya göre elleçleme miktarı en fazla azalan (%9,2'lik azalış) yük cinsi oldu. Bu yük cinsini sırasıyla, 618 bin 710 tonluk düşüş ile *ham petrol* ve 498 bin 569 tonluk düşüş ile **20'lik konteynerlerde taşınan yükler** takip etti.

Denizcilik Genel Müdürlüğü

Yurt dışına deniz yolu ile en fazla giden yük portland çimento oldu

2024 yılı Eylül ayında limanlarımızdan yurt dışına gitmek üzere gemilerle en fazla taşınan yük 807 bin 166 ton ile **portland çimento** oldu. Portland çimento yük cinsini sırasıyla, 451 bin 647 ton ile *fuel oil* ve 403 bin 687 ton ile *feldispat* yük cinsleri takip etti.

Yurt Dışına Deniz Yolu ile En Fazla Giden İlk 5 Yük Cinsi*, Eylül 2024

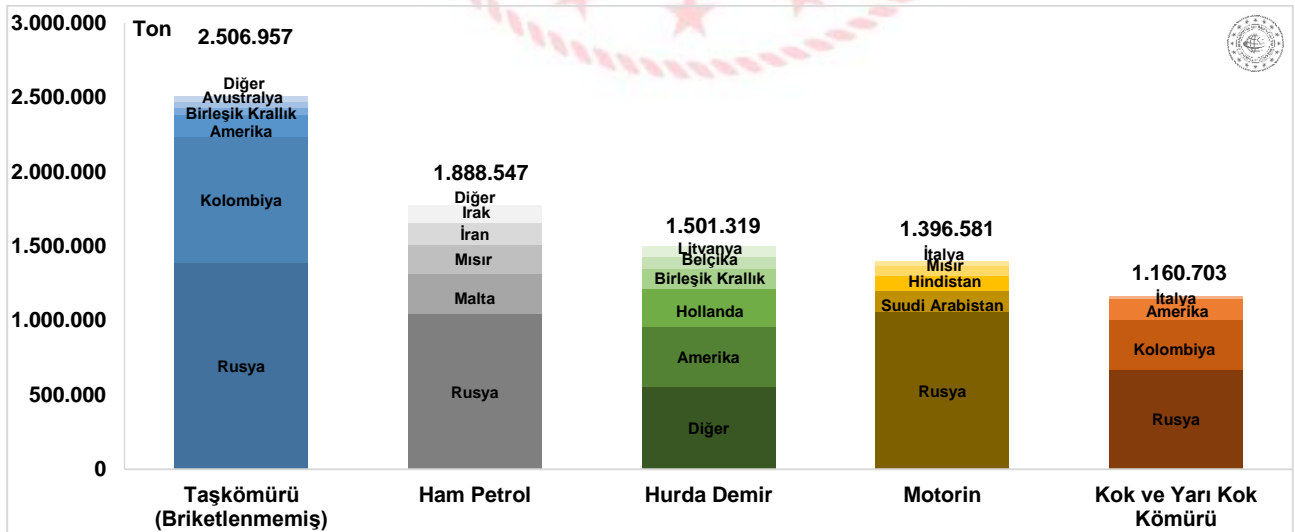


*Transit yükler ile konteynerlerde ve araçlarda taşınan yükler hariç tutulmuştur.

Yurt dışından deniz yolu ile en fazla gelen yük taşkömürü (briktlenmemiş) oldu

2024 yılı Eylül ayında yurt dışından limanlarımıza gelen gemilerde en fazla taşınan yük 2 milyon 506 bin 957 ton ile **taşkömürü (briktlenmemiş)** oldu. Bunu sırasıyla, 1 milyon 888 bin 547 ton ile *ham petrol* ve 1 milyon 501 bin 319 ton ile *hurda demir* yük cinsleri takip etti.

Yurt Dışından Deniz Yolu ile En Fazla Gelen İlk 5 Yük Cinsi*, Eylül 2024

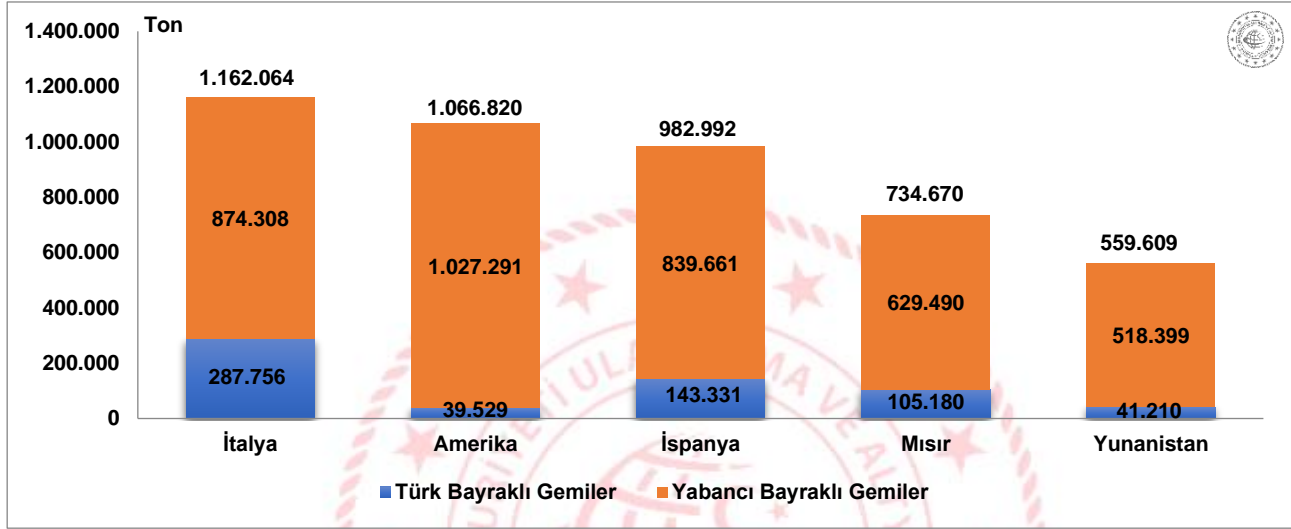


*Transit yükler ile konteynerlerde ve araçlarda taşınan yükler hariç tutulmuştur.

En fazla yükün gittiği ülke İtalya oldu

2024 yılı Eylül ayında limanlarımızdan deniz yolu ile yurt dışına gitmek üzere yapılan yüklemelerde ilk sırayı 1 milyon 162 bin 64 ton ile İtalya aldı. İtalya'yı sırasıyla 1 milyon 66 bin 820 ton ile Amerika'ya ve 982 bin 992 ton İspanya'ya ile yapılan taşımalar takip etti. İtalya'ya giden yüklerin 287 bin 756 tonu (%24,8'i) Türk bayraklı gemilerle, 874 bin 308 tonu ise (%75,2'si) yabancı bayraklı gemilerle taşındı.

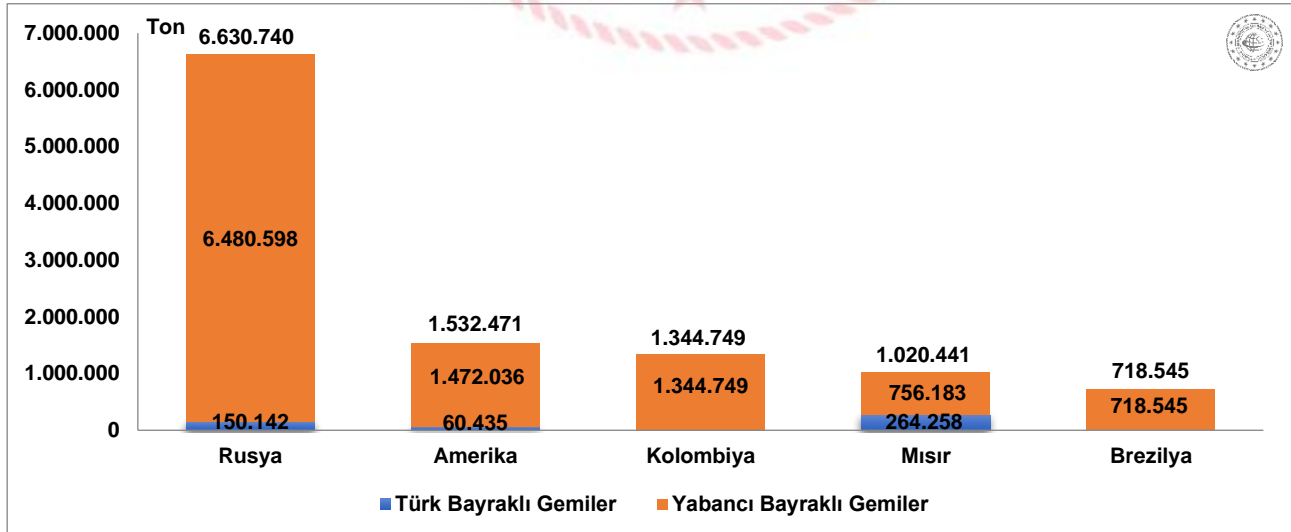
Deniz Yolu ile En Fazla Yükün Gittiği İlk 5 Ülke, Eylül 2024



Rusya, deniz yolu ile en fazla yükün geldiği ülke oldu

2024 yılı Eylül ayında deniz yolu ile limanlarımıza en fazla yükün geldiği ülke 6 milyon 630 bin 740 ton ile Rusya oldu. Rusya'yı sırasıyla 1 milyon 532 bin 471 ton ile Amerika'dan ve 1 milyon 344 bin 749 ton ile Kolombiya'dan yapılan taşımalar takip etti. Rusya'dan gelen yüklerin 150 bin 142 tonu (%2,3'ü) Türk bayraklı gemilerle, 6 milyon 480 bin 598 tonu ise (%97,7'si) yabancı bayraklı gemilerle taşındı.

Deniz Yolu ile En Fazla Yükün Geldiği İlk 5 Ülke, Eylül 2024



Yurt dışı yüklerinin %8,8'i Türk bayraklı gemiler ile taşındı

2024 yılı Eylül ayında limanlarımızda elleçlenen 30 milyon 878 bin 569 ton yurt dışı yükünün %8,8'i Türk bayraklı gemilerle taşındı. Eylül ayında Türk bayraklı gemiler ile yurt dışına taşınan yük miktarı 2 milyon 710 bin 506 ton ile bir önceki yılın aynı ayına göre %9,4 arttı. Yabancı bayraklı gemiler ile yurt dışından taşınan yük miktarı ise 28 milyon 168 bin 63 ton ile bir önceki yılın aynı ayına göre %4,7 azaldı.

Geminin Bayrağına Göre Yurt Dışı Yük Taşımaları, Eylül 2024

(Ton)

Aylar	Yıl	Türk Bayraklı		Yabancı Bayraklı		Toplam	
		Miktar	Değişim (%)	Miktar	Değişim (%)	Miktar	Değişim (%)
Eylül	2023	2.477.034	9,4	29.550.517	-4,7	32.027.551	-3,6
	2024	2.710.506		28.168.063		30.878.569	
Ocak-Eylül	2023	21.722.179	4,1	270.886.712	1,9	260.581.340	12,3
	2024	22.618.850		276.068.479		292.608.891	

*Transit yük taşımaları hariç tutulmuştur.

Limanlarımızda elleçlenen genel kargo yükleri %15,4 arttı

Limanlarımızda elleçlenen yüklerin kargo tiplerine bakıldığında, 2024 yılı Eylül ayında en fazla elleçleme 12 milyon 254 bin 556 ton ile katı dökme yüklerde gerçekleşti. Katı dökme yüklerde gerçekleşen elleçleme miktarı bir önceki yılın aynı ayına göre %0,3 arttı. Katı dökme yükleri, 11 milyon 906 bin 207 ton ile bir önceki yılın aynı ayına göre %12,8 azalan sıvı dökme yükler ve 11 milyon 474 bin 890 ton ile bir önceki yılın aynı ayına göre ton bazında %2,0 artan konteynerlerde taşınan yükler takip etti. Eylül ayında araç içi taşınan yükler de 970 bin 104 ton ile bir önceki yılın aynı ayına göre %1,1 arttı.

Kargo Tipine Göre Yük Elleçleme, Eylül 2024

(Ton)

Aylar	Yıl	Katı Dökme Yük		Sıvı Dökme Yük		Genel Kargo		Konteyner		Araç İçi Taşınan Yük	
		Miktar	Değişim (%)	Miktar	Değişim (%)	Miktar	Değişim (%)	Miktar	Değişim (%)	Miktar	Değişim (%)
Eylül	2023	12.215.756	0,3	13.648.390	-12,8	4.389.913	15,4	11.251.396	2,0	959.444	1,1
	2024	12.254.556		11.906.207		5.066.336		11.474.890		970.104	
Ocak-Eylül	2023	115.422.460	-1,5	126.098.894	-3,9	42.719.780	7,4	99.285.432	9,2	8.280.707	4,7
	2024	113.661.015		121.196.286		45.873.767		108.392.207		8.666.795	

Bu konu ile ilgili bir sonraki haber bülteninin yayımlanma tarihi 11 Kasım 2024'tür.

AÇIKLAMALAR

Çalışmanın kapsamını, Ulaştırma ve Altyapı Bakanlığı'na bağlı limanlarımızda yükleme ve boşaltma yapan Türk ve yabancı bandıralı gemilerce taşınan yükler oluşturmuştur. Yük bilgilerine ait veriler, Liman Tek Pencere Sistemi (LTP) aracılığıyla elde edilmiştir.

Denizcilik Genel Müdürlüğü

TANIMLAR

Yük Elleçleme: Limanlarda deniz yoluyla yapılan her türlü yükleme ve boşaltma işlemlerini ifade eder.

Liman Başkanlığı: 618 sayılı Limanlar Kanunu, 4922 sayılı Denizde Can ve Mal Koruma Hakkında Kanun ile yürürlükte bulunan diğer ulusal mevzuat ve uluslararası sözleşme gerekleri ile ilgili hükümlerin idare adına taşradaki icra organıdır.

Kargo Tipleri

-Araç İçi Taşınan Yük: Tır, Tır Tankeri, Kamyon, Kamyonet vb. araçlar içinde taşınan yükleri içermektedir.

-Genel Kargo: Paketli hâlde ve düzenli istif edilebilen yükleri içermektedir.

-Katı/Kuru Dökme Yük: Maden cevheri, hurda metal, hububat gibi dökme hâlde bulunan yükleri içermektedir.

-Konteyner: Konteyner, uluslararası standartlara sahip taşımacılık sistemi içinde verimli, güvenli ve hasarsız bir şekilde malzeme taşınması için üretilmiş, yeniden kullanılabilir çelik kutu şeklinde yapılardır. Konteyner kapasitesi genellikle TEU adı verilen 20 feet konteyner adeti ile belirtilir.

-Sıvı Dökme Yük: Ham Petrol ve petrol ürünleri, bitkisel yağlar, sıvı gazlar, kimyasal maddeler, alkollü ve alkolsüz içecekler gibi sıvı halde bulunan yükleri içermektedir.

Yük İşlem Türleri

Yurt Dışından Yapılan Taşıma: Yabancı ülke limanlarından gemiye yüklenen yükün boşaltma işleminin yapılacağı Türk limanına yapılan taşıma işlemini ifade eder. Taşımanın gerçekleştiği ülke yükün en son yüklendiği ülkeyi ifade eder fakat yükün ilk yüklendiği ülke veya yükün menşei ülkesi olduğunu ifade etmez.

Yurt Dışına Yapılan Taşıma: Türk limanlarından gemiye yüklenen yükün boşaltma işleminin yapılacağı yabancı ülke limanına yapılan taşıma işlemini ifade eder. Taşımanın gerçekleştiği ülke yükün gideceği ülkeyi ifade eder fakat yükün son teslim ülkesi/nihai varış ülkesi olduğunu ifade etmez.

Kabotaj: Türk karasularındaki limanlar arasında Türk bayraklı gemilerle yapılan deniz taşımacılığı faaliyetidir.

Transit Boşaltma: Yurtdışındaki bir ülke limanına gitmek üzere, yurtdışından gemi ile gelen yükün gemiden ülkemiz limanlarına boşaltılması işlemine transit boşaltma denir.


Transit Yükleme: Yurtdışından gemi, boru hattı, tır, demiryolu vs. ile gelen yükün yurtdışındaki bir ülke limanına gitmek üzere gemiye yüklenmesi işlemine transit yükleme denir.

YASAL UYARI

Ulaştırma ve Altyapı Bakanlığı, bu bültende yer alan bilgilerin doğruluğunu, değişmez ve eksiksiz olduğunu taahhüt etmemektedir. Bu bilgilerin yanlış ve eksik kullanımı veya yorumlanması durumunda Ulaştırma ve Altyapı Bakanlığı'na herhangi bir kusur ya da sorumluluk yüklenemez.

Ulaştırma ve Altyapı Bakanlığı, bültende yer alan bilgileri önceden bildirimde bulunmaksızın değiştirme veya yayımdan kaldırma hakkını saklı tutar.

Yük elleçleme istatistikleri için; <https://denizcilikistatistikleri.uab.gov.tr/yuk-istatistikleri> adresini ziyaret ediniz.

 / @denizcilikgm