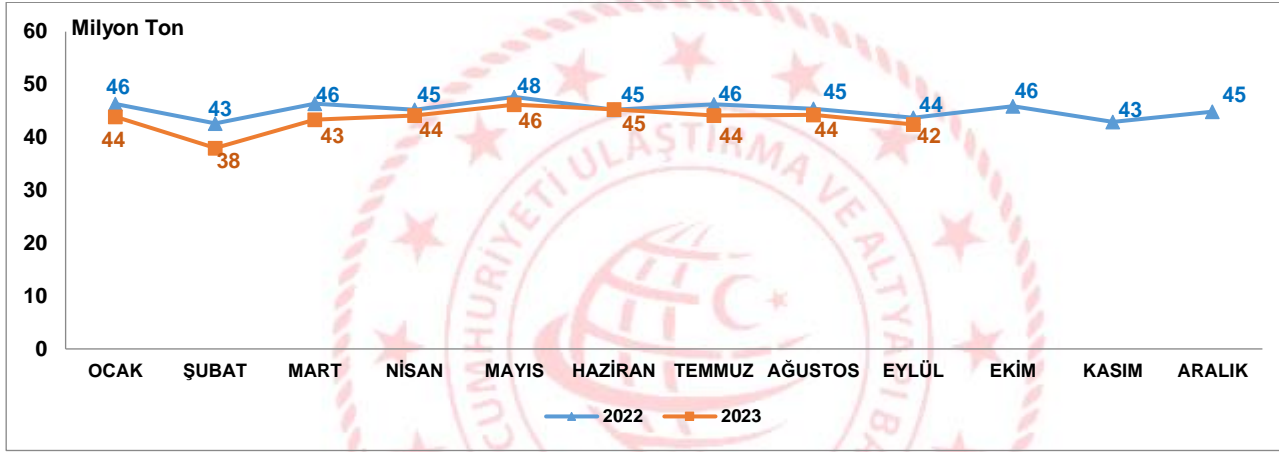


Yük İstatistikleri, Eylül 2023

Limanlarımızda 42 milyon 459 bin 19 ton yük elleçlendi

2023 yılı Eylül ayında limanlarımızda elleçlenen yük miktarı bir önceki yılın aynı ayına göre %2,9 azalarak 42 milyon 459 bin 19 ton olarak gerçekleşti. 2023 yılı Ocak-Eylül döneminde ise limanlarımızda elleçlenen yük miktarı bir önceki yılın aynı dönemine göre %4,2 azalarak 391 milyon 801 bin 393 ton olarak gerçekleşti.

Limanlarımızda Gerçekleştirilen Yük Elleçleme, Eylül 2023



İthalat amaçlı boşaltmalar %2,2 arttı

2023 yılı Eylül ayında limanlarımızda gerçekleştirilen ihracat amaçlı yükleme miktarı bir önceki yılın aynı ayına göre %2,8 azalarak 12 milyon 47 bin 178 ton, ithalat amaçlı boşaltma miktarı ise bir önceki yılın aynı ayına göre %2,2 artarak 19 milyon 977 bin 793 ton olarak gerçekleşti. Eylül ayında dış ticaret taşımaları bir önceki yılın aynı ayına göre %0,2 artarak 32 milyon 24 bin 971 ton olarak gerçekleşti.

Denizyolu ile Dış Ticaret, Eylül 2023

Aylar	Yıl	İhracat		İthalat		Dış Ticaret	
		Miktar	Değişim (%)	Miktar	Değişim (%)	Miktar	Değişim (%)
Eylül	2022	12.397.347	-2,8	19.548.210	2,2	31.945.557	0,2
	2023	12.047.178		19.977.793		32.024.971	
Ocak-Eylül	2022	115.086.377	-14,8	181.512.433	7,2	296.598.810	-1,3
	2023	98.001.134		194.606.498		292.607.632	

Kabotaj'da taşımaları %3,4 arttı

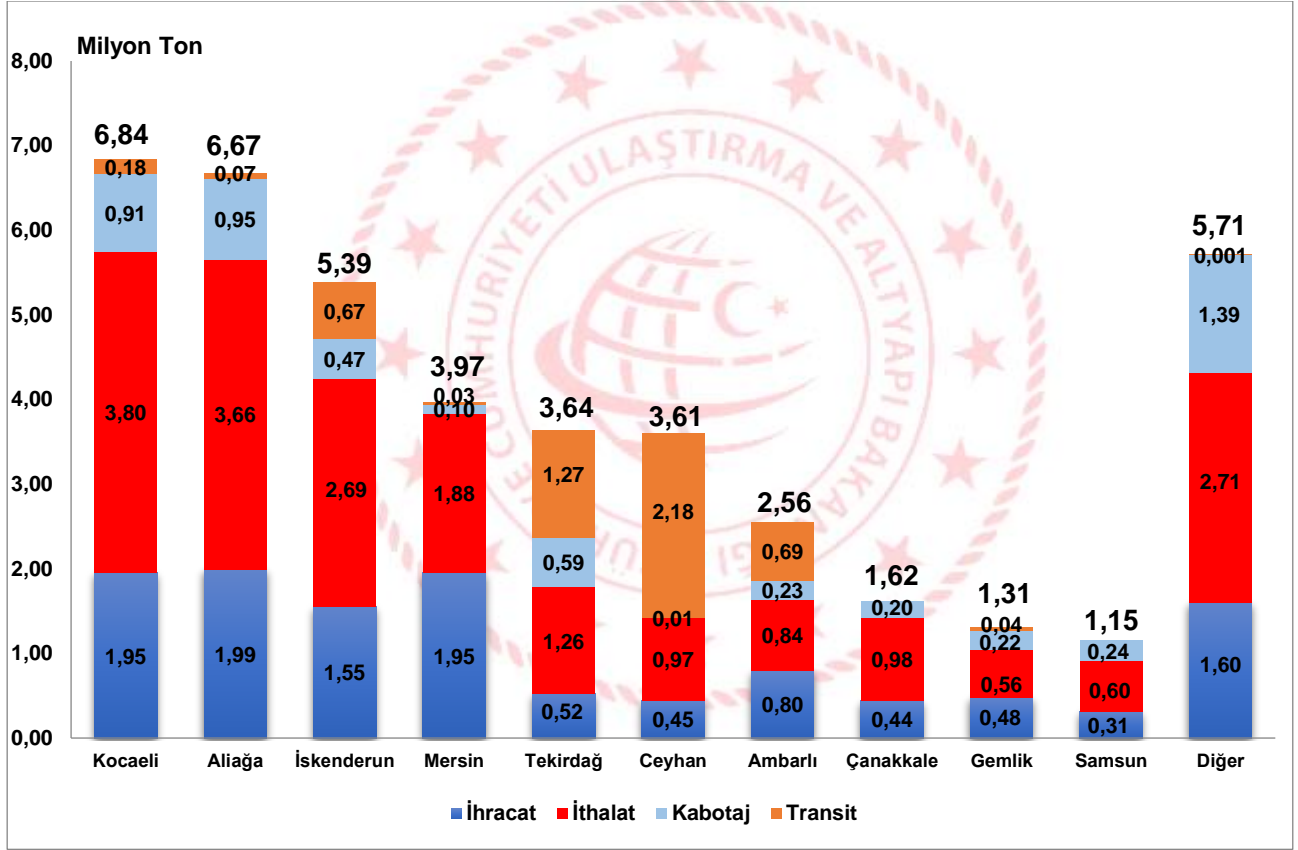
2023 yılı Eylül ayında limanlarımızda denizyolu ile yapılan transit yük taşımaları bir önceki yılın aynı ayına göre %22,7 azalarak 5 milyon 129 bin 357 ton oldu. Eylül ayında kabotajda taşınan yük miktarı ise 5 milyon 304 bin 691 ton ile bir önceki yılın aynı ayına göre %3,4 arttı.

En fazla yük elleçleme Kocaeli Bölge Liman Başkanlığı idari sınırlarında gerçekleşti

2023 yılı Eylül ayında Kocaeli Bölge Liman Başkanlığı idari sınırlarında faaliyet gösteren liman tesislerinde toplam 6 milyon 838 bin 105 ton yük elleçlemesi gerçekleşti. Kocaeli Bölge Liman Başkanlığı idari sınırlarında elleçlenen yüklerin 5 milyon 750 bin 916 tonunu (%84,1'ini) dış ticaret yükleri, 910 bin 280 tonunu (%13,3'ünü) kabotaj yükleri ve 176 bin 909 tonunu ise (%2,6'sını) transit yükler oluşturmaktadır. Kocaeli Bölge Liman Başkanlığını 6 milyon 674 bin 548 ton ile Aliğa Bölge Liman Başkanlığı ve 5 milyon 385 bin 760 ton ile İskenderun Bölge Liman Başkanlığı takip etti.

Eylül ayında 38 liman başkanlığının idari sınırlarında faaliyet gösteren liman tesislerinde yük elleçlemesi gerçekleşmiştir. En fazla yük elleçlemesi gerçekleşen ilk 10 liman başkanlığında toplam 35 milyon 609 bin 181 ton yük elleçlenmiş olup limanlarımızda elleçlenen toplam yükün %83,9'unu oluşturmaktadır.

En Fazla Yük Elleçlemesi Yapılan İlk 10 Bölge Liman Başkanlığı, Eylül 2023



En fazla artış taşkömürü yük cinsinde oldu

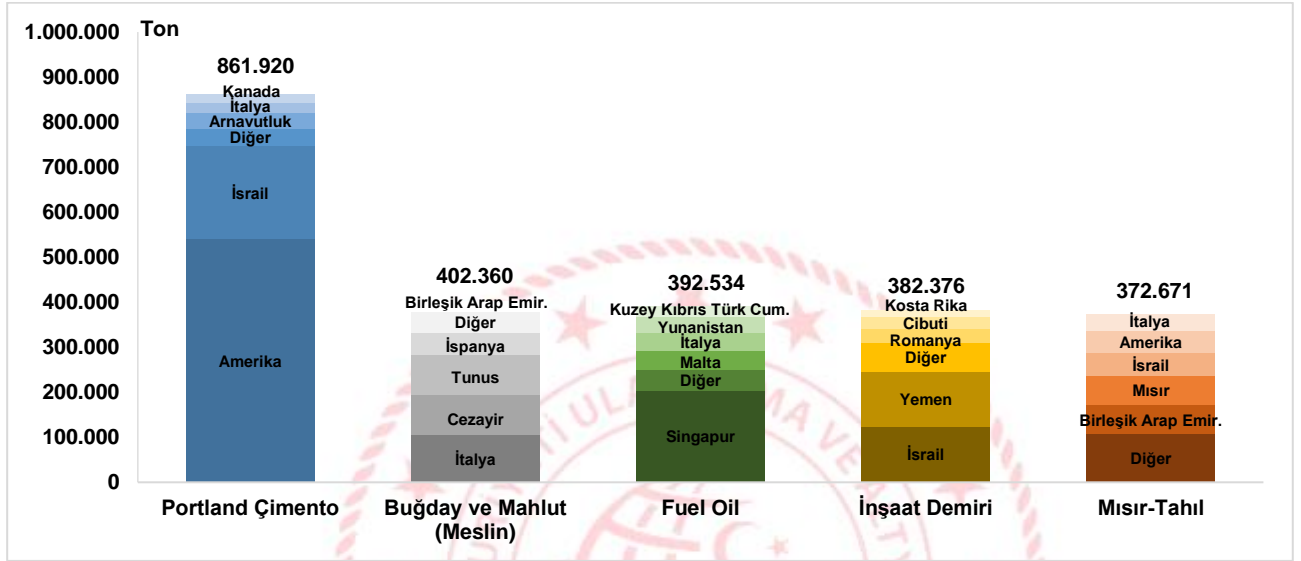
2023 yılı Eylül ayında limanlarımızda 2 milyon 527 bin 325 ton **taşkömürü (briketlenmemiş)** yük elleçlemesi gerçekleşti. Taşkömürü (briketlenmemiş), 399 bin 205 tonluk artış ile bir önceki aya göre elleçleme miktarlarında (%18,8'lik artış) en fazla artış gösteren yük cinsi oldu. Bu yük cinsini sırasıyla, 293 bin 809 ton artış ile *slab* ve 141 bin 867 ton artış ile *fuel oil* yük cinsleri takip etti. **Kok ve yarı kok kömürü** ise 471 bin 658 tonluk düşüş ile bir önceki aya göre elleçleme miktarı en fazla azalan (%30,4'lük azalış) yük cinsi oldu. Bu yük cinsini sırasıyla, 422 bin 754 tonluk düşüş ile *demir cevheri* ve *konsantreleri* ve 391 bin 947 tonluk düşüş ile *motorin* yük cinsi takip etti.

Denizcilik Genel Müdürlüğü

Denizyolu ile en fazla ihrac edilen yük cinsi portland çimento oldu

2023 yılı Eylül ayında **portland çimento** yük cinsi, limanlarımızda elleçlenen ihracat yükleri içerisinde 861 bin 920 ton ile ilk sırayı aldı. Portland çimento yük cinsini sırasıyla, 402 bin 360 ton ile *buğday ve mahlut (meslin)* ve 392 bin 534 ton ile *fuel oil* yük cinsleri takip etti.

Denizyolu ile Yapılan İhracatta İlk 5 Yük Cinsi*, Eylül 2023

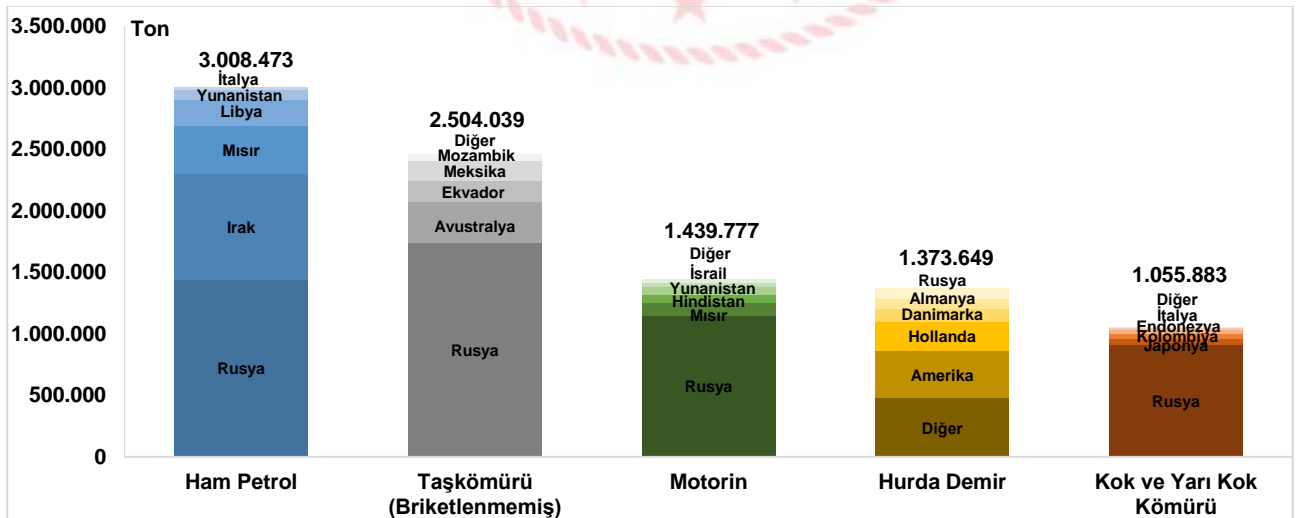


* Konteynerlerde ve araçlarda taşınan yükler hariç tutulduğunda

Denizyolu ile en fazla ithal edilen yük cinsi ham petrol oldu

2023 yılı Eylül ayında **ham petrol** yük cinsi, limanlarımızda elleçlenen ithalat yükleri içerisinde 3 milyon 8 bin 473 ton ile ilk sırayı aldı. Bunu sırasıyla, 2 milyon 504 bin 39 ton ile *taşkömürü (briketlenmemiş)* ve 1 milyon 439 bin 777 ton ile *motorin* yük cinsleri takip etti.

Denizyolu ile Yapılan İthalatta İlk 5 Yük Cinsi*, Eylül 2023

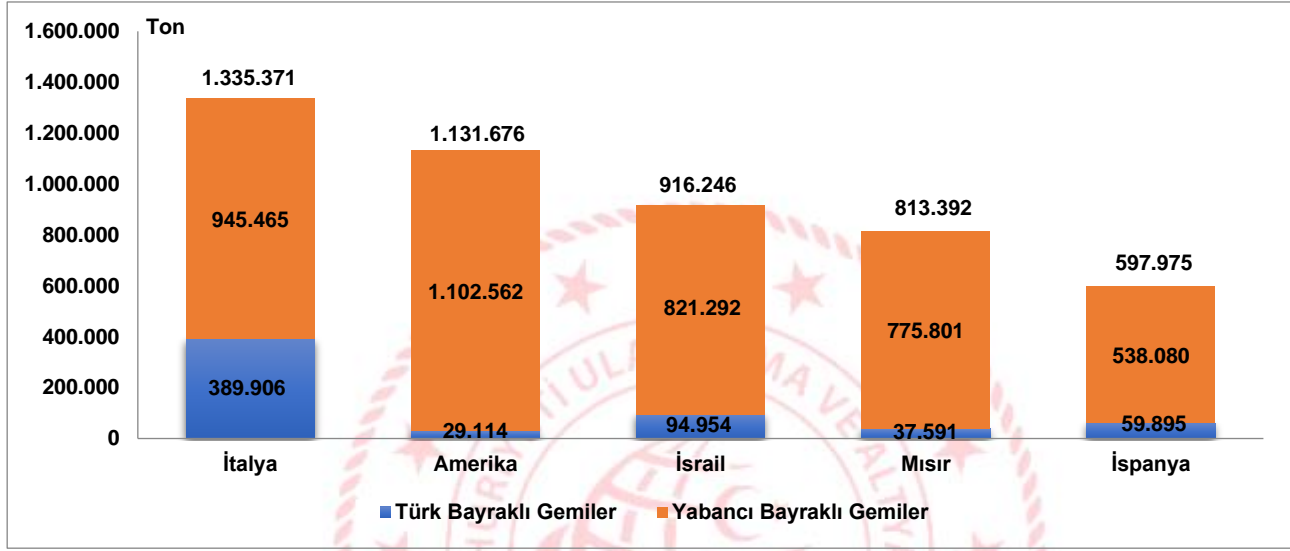


* Konteynerlerde ve araçlarda taşınan yükler hariç tutulduğunda

En fazla ihracat yapılan ülke İtalya oldu

2023 yılı Eylül ayında denizyolu ile yapılan ihracatta en fazla yük elleçlemesi 1 milyon 335 bin 371 ton ile İtalya'ya yapılan taşımalarda gerçekleşti. İtalya'yı sırasıyla 1 milyon 131 bin 676 ton ile Amerika'ya ve 916 bin 246 ton ile İsrail'e yapılan taşımalar takip etti. İtalya'ya giden yüklerin 389 bin 906 tonu (%29,2'si) Türk bayraklı gemilerle, 945 bin 465 tonu ise (%70,8'i) yabancı bayraklı gemilerle taşındı.

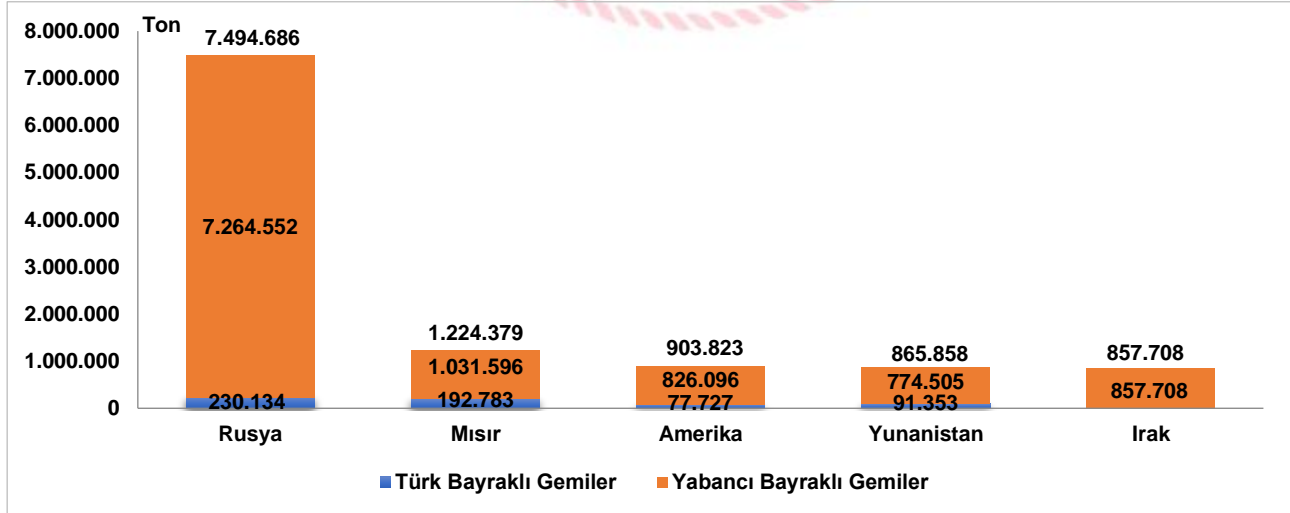
Denizyolu ile Yapılan İhracatta İlk 5 Ülke, Eylül 2023



İthalatta ilk sırayı Rusya aldı

2023 yılı Eylül ayında denizyolu ile yapılan ithalatta en fazla yük elleçlemesi 7 milyon 494 bin 686 ton ile Rusya'dan yapılan taşımalarda gerçekleşti. Rusya'yı sırasıyla 1 milyon 224 bin 379 ton ile Mısır'dan ve 903 bin 823 ton ile Amerika'dan yapılan taşımalar takip etti. Rusya'dan gelen yüklerin 230 bin 134 tonu (%3,1'i) Türk bayraklı gemilerle, 7 milyon 264 bin 552 tonu ise (%96,9'u) yabancı bayraklı gemilerle taşındı.

Denizyolu ile Yapılan İthalatta İlk 5 Ülke, Eylül 2023



Denizcilik Genel Müdürlüğü

Dış ticarete konu olan yüklerin %7,7'si Türk bayraklı gemiler ile taşındı

2023 yılı Eylül ayında limanlarımızda elleçlenen dış ticarete konu 32 milyon 24 bin 971 ton yükün %7,7'si Türk bayraklı gemilerle taşındı. Eylül ayında Türk bayraklı gemiler ile taşınan yük miktarı 2 milyon 459 bin 999 ton ile bir önceki yılın aynı ayına göre %9,7 arttı. Yabancı bayraklı gemiler ile taşınan yük miktarı ise 29 milyon 564 bin 972 ton ile bir önceki yılın aynı ayına göre %0,5 azaldı.

Geminin Bayrağına Göre Dış Ticaret, Eylül 2023

(Ton)

Aylar	Yıl	Türk Bayraklı		Yabancı Bayraklı		Toplam	
		Miktar	Değişim (%)	Miktar	Değişim (%)	Miktar	Değişim (%)
Eylül	2022	2.243.052		29.702.505		31.945.557	
	2023	2.459.999	9,7	29.564.972	-0,5	32.024.971	0,2
Ocak-Eylül	2022	21.402.966	1,6	275.195.844		296.598.810	
	2023	21.745.148		270.862.484	-1,6	292.607.632	-1,3

Limanlarımızda elleçlenen konteyner miktarı ton bazında %15,0 arttı

Limanlarımızda elleçlenen yüklerin kargo tiplerine bakıldığında, 2023 yılı Eylül ayında en fazla elleçleme 13 milyon 648 bin 390 ton ile sıvı dökme yüklerde gerçekleşti. Sıvı dökme yüklerde gerçekleşen elleçleme miktarı bir önceki yılın aynı ayına göre %5,0 azaldı. Sıvı dökme yükleri, 12 milyon 212 bin 456 ton ile bir önceki yılın aynı ayına göre %10,9 azalan katı dökme yükler ve 11 milyon 248 bin 816 ton ile bir önceki yılın aynı ayına göre ton bazında %15,0 artan konteynerlerde taşınan yükler takip etti. Eylül ayında araç içi taşınan yükler de 959 bin 444 ton ile bir önceki yılın aynı ayına göre %4,1 arttı.

Kargo Tipine Göre Yük Elleçleme, Eylül 2023

(Ton)

Aylar	Yıl	Katı Dökme Yük		Sıvı Dökme Yük		Genel Kargo		Konteyner		Araç İçi Taşınan Yük	
		Miktar	Değişim (%)	Miktar	Değişim (%)	Miktar	Değişim (%)	Miktar	Değişim (%)	Miktar	Değişim (%)
Eylül	2022	13.703.236		14.361.863		4.941.374		9.781.518		921.799	
	2023	12.212.456	-10,9	13.648.390	-5,0	4.389.913	-11,2	11.248.816	15,0	959.444	4,1
Ocak-Eylül	2022	124.251.173		126.508.211		50.906.603		98.796.878		8.417.515	
	2023	115.419.160	-7,1	126.098.894	-0,3	42.719.780	-16,1	99.282.852	0,5	8.280.707	-1,6

Bu konu ile ilgili bir sonraki haber bülteninin yayımlanma tarihi 13 Kasım 2023'tür.

AÇIKLAMALAR

Çalışmanın kapsamını, Ulaştırma ve Altyapı Bakanlığı'na bağlı limanlarımızda yükleme ve boşaltma yapan Türk ve yabancı bandıralı gemilerce taşınan yükler oluşturmuştur. Yük bilgilerine ait veriler, Liman Tek Pencere Sistemi (LTP) aracılığıyla elde edilmiştir.

Denizcilik Genel Müdürlüğü

TANIMLAR

Yük Elleçleme: Limanlarda deniz yoluyla yapılan her türlü yükleme ve boşaltma işlemlerini ifade eder.

Liman Başkanlığı: 618 sayılı Limanlar Kanunu, 4922 sayılı Denizde Can ve Mal Koruma Hakkında Kanun ile yürürlükte bulunan diğer ulusal mevzuat ve uluslararası sözleşme gerekleri ile ilgili hükümlerin idare adına taşradaki icra organıdır.

Kargo Tipleri

-Araç İçi Taşınan Yük: Tır, Tır Tankeri, Kamyon, Kamyonet vb. araçlar içinde taşınan yükleri içermektedir.

-Genel Kargo: Paketli hâlde ve düzenli istif edilebilen yükleri içermektedir.

-Katı/Kuru Dökme Yük: Maden cevheri, hurda metal, hububat gibi dökme hâlde bulunan yükleri içermektedir.

-Konteyner: Konteyner, uluslararası standartlara sahip taşımacılık sistemi içinde verimli, güvenli ve hasarsız bir şekilde malzeme taşınması için üretilmiş, yeniden kullanılabilir çelik kutu şeklindedir. Konteyner kapasitesi genellikle TEU adı verilen 20 feet konteyner adeti ile belirtilir.

-Sıvı Dökme Yük: Ham Petrol ve petrol ürünleri, bitkisel yağlar, sıvı gazlar, kimyasal maddeler, alkollü ve alkolsüz içecekler gibi sıvı halde bulunan yükleri içermektedir.

Yük İşlem Türleri

İthalat: Yabancı ülke limanlarından ülke limanlarımıza ithalat amaçlı yapılan boşaltma işlemini ifade eder. İthalat ülkesi yükün geldiği ülkeyi ifade eder fakat yükün ilk yüklendiği ülke veya yükün menşei ülkesi olduğunu ifade etmez.

İhracat: Türk limanlarından yabancı ülke limanına ihracat amaçlı yapılan yükleme işlemini ifade eder. İhracat ülkesi yükün gideceği ülkeyi ifade eder fakat yükün son teslim ülkesi olduğunu ifade etmez.

Kabotaj: Türk karasularındaki limanlar arasında Türk bayraklı gemilerle yapılan deniz taşımacılığı faaliyetidir.

Transit Boşaltma: Yurtdışındaki bir ülke limanına gitmek üzere, yurtdışından gemi ile gelen yükün gemiden ülkemiz limanlarına boşaltılması işlemine transit boşaltma denir.


Transit Yükleme: Yurtdışından gemi, boru hattı, tır, demiryolu vs. ile gelen yükün yurtdışındaki bir ülke limanına gitmek üzere gemiye yüklenmesi işlemine transit yükleme denir.

YASAL UYARI

Ulaştırma ve Altyapı Bakanlığı, bu bültende yer alan bilgilerin doğruluğunu, değişmez ve eksiksiz olduğunu taahhüt etmemektedir. Bu bilgilerin yanlış ve eksik kullanımı veya yorumlanması durumunda Ulaştırma ve Altyapı Bakanlığı'na herhangi bir kusur ya da sorumluluk yüklenemez.

Ulaştırma ve Altyapı Bakanlığı, bültende yer alan bilgileri önceden bildirimde bulunmaksızın değiştirme veya yayımdan kaldırma hakkını saklı tutar.

Yük elleçleme istatistikleri için; <https://denizcilikistatistikleri.uab.gov.tr/yuk-istatistikleri> adresini ziyaret ediniz.

 / @denizcilikgm