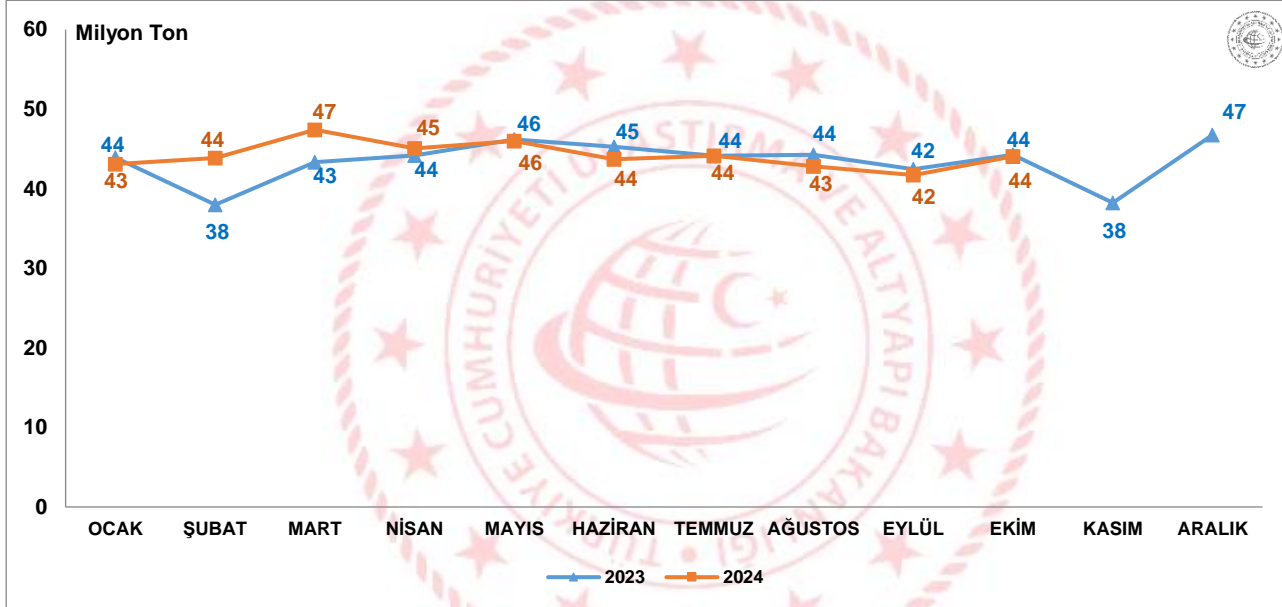


## Yük İstatistikleri, Ekim 2024

### Limanlarımızda 44 milyon 71 bin 843 ton yük elleçlendi

2024 yılı Ekim ayında limanlarımızda elleçlenen yük miktarı bir önceki yılın aynı ayına göre %0,5 azalarak 44 milyon 71 bin 843 ton olarak gerçekleşti. 2024 yılı Ocak-Ekim döneminde ise limanlarımızda elleçlenen yük miktarı bir önceki yılın aynı dönemine göre %1,3 artarak 441 milyon 908 bin 326 ton olarak gerçekleşti.

### Limanlarımızda Gerçekleştirilen Yük Elleçleme, Ekim 2024



### Yurt dışı yük taşımaları %3,2 azaldı

2024 yılı Ekim ayında limanlarımızdan yurt dışı limanlarına giden yük miktarı bir önceki yılın aynı ayına göre %6,4 azalarak 12 milyon 256 bin 246 ton, yurt dışı limanlarından limanlarımıza gelen yük miktarı ise bir önceki yılın aynı ayına göre %1,1 azalarak 20 milyon 399 bin 103 ton olarak gerçekleşti. Ekim ayında yurt dışı yük taşımaları bir önceki yılın aynı ayına göre %3,2 azalarak 32 milyon 655 bin 349 ton olarak gerçekleşti.

### Deniz Yolu ile Yapılan Yurt Dışı Yük Taşımaları, Ekim 2024

(Ton)

Aylar	Yıl	Yükleme		Boşaltma		Toplam	
		Miktar	Değişim (%)	Miktar	Değişim (%)	Miktar	Değişim (%)
Ekim	2023	13.087.634	-6,4	20.632.467	-1,1	33.720.101	-3,2
	2024	12.256.246		20.399.103		32.655.349	
Ocak-Ekim	2023	111.089.377	7,4	215.239.615	-1,5	326.328.992	1,5
	2024	119.258.626		212.090.742		331.349.368	

\*Transit yük taşımaları hariç tutulmuştur.

## Transit yük taşımaları %8,9 arttı

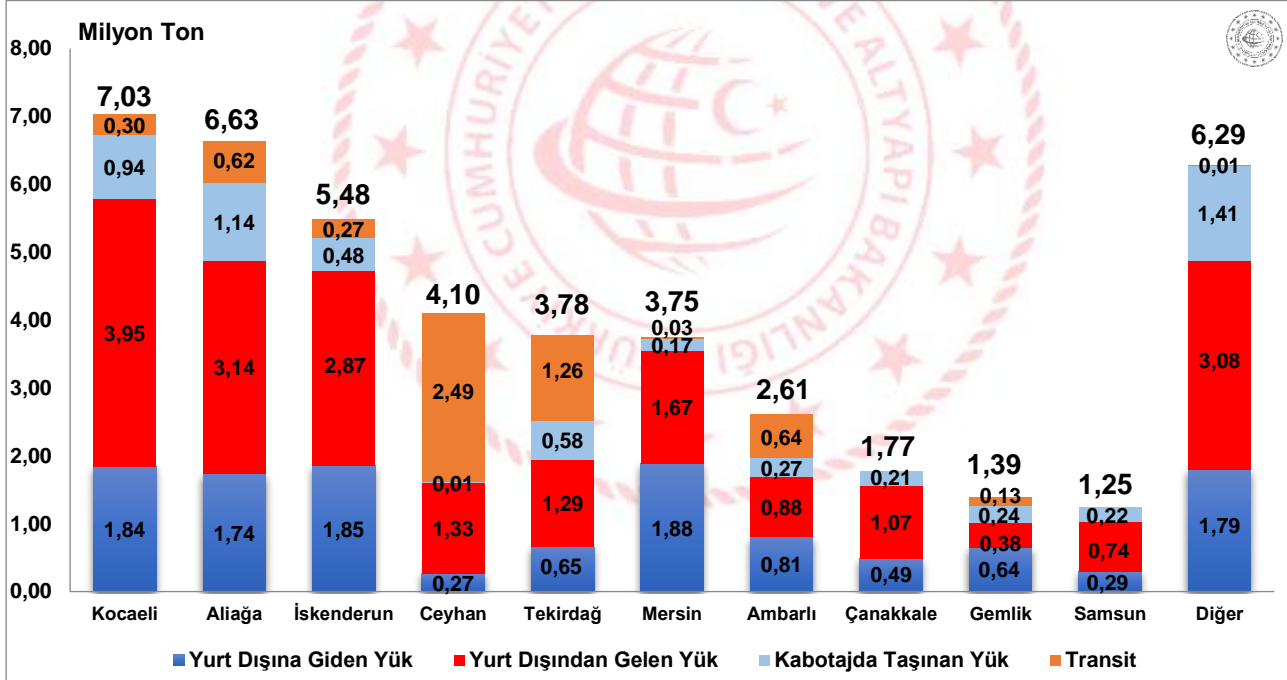
2024 yılı Ekim ayında limanlarımızda deniz yolu ile yapılan transit yük taşımaları bir önceki yılın aynı ayına göre %8,9 artarak 5 milyon 742 bin 347 ton oldu. Ekim ayında kabotajda taşınan yük miktarı ise 5 milyon 674 bin 147 ton ile bir önceki yılın aynı ayına göre %7,3 arttı.

## En fazla yük elleçleme Kocaeli Bölge Liman Başkanlığı idari sınırlarında gerçekleşti

2024 yılı Ekim ayında Kocaeli Bölge Liman Başkanlığı idari sınırlarında faaliyet gösteren liman tesislerinde toplam 7 milyon 32 bin 38 ton yük elleçlemesi gerçekleşti. Kocaeli Bölge Liman Başkanlığı idari sınırlarında elleçlenen yüklerin 5 milyon 788 bin 672 tonunu (%82,3'ünü) yurt dışına giden/yurt dışından gelen yükler, 944 bin 637 tonunu (%13,4'ünü) kabotajda taşınan yükler ve 298 bin 729 tonunu ise (%4,2'sini) transit yükler oluşturmaktadır. Kocaeli Bölge Liman Başkanlığını 6 milyon 633 bin 300 ton ile Aliğa Bölge Liman Başkanlığı ve 5 milyon 478 bin 56 ton ile İskenderun Bölge Liman Başkanlığı takip etti.

Ekim ayında 38 liman başkanlığının idari sınırlarında faaliyet gösteren liman tesislerinde yük elleçlemesi gerçekleşmiştir. En fazla yük elleçlemesi gerçekleşen ilk 10 liman başkanlığında toplam 36 milyon 618 bin 785 ton yük elleçlenmiş olup limanlarımızda elleçlenen toplam yükün %83,1'ini oluşturmaktadır.

## En Fazla Yük Elleçlemesi Yapılan İlk 10 Bölge Liman Başkanlığı, Ekim 2024



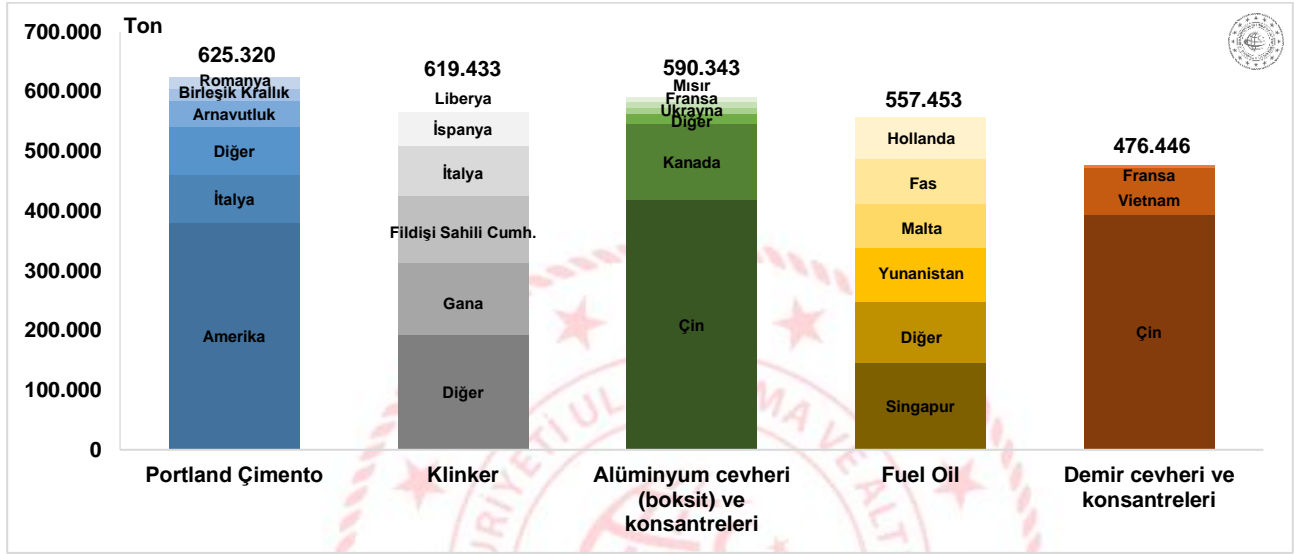
## En fazla artış 40'lık dolu konteynerlerde oldu

2024 yılı Ekim ayında limanlarımızda 6 milyon 797 bin 226 ton **40'lık dolu konteyner** elleçlemesi gerçekleşti. **40'lık konteynerler** 393 bin 15 tonluk artış ile bir önceki aya göre elleçleme miktarlarında (%6,1'lik artış) en fazla artış gösteren yük cinsi oldu. Bu yük cinsini sırasıyla, 330 bin 47 ton artış ile *kütük demir* ve 295 bin 504 ton artış ile *mısır-tahıl* yük cinsi takip etti. **Demir-çelik ürünleri** ise 191 bin 780 tonluk düşüş ile bir önceki aya göre elleçleme miktarı en fazla azalan (%32,3'lük azalış) yük cinsi oldu. Bu yük cinsini sırasıyla, 178 bin 356 tonluk düşüş ile *kok ve yarı kok kömürü* ve 175 bin 254 tonluk düşüş ile *portland çimento* takip etti.

## Yurt dışına deniz yolu ile en fazla giden yük portland çimento oldu

2024 yılı Ekim ayında limanlarımızdan yurt dışına gitmek üzere gemilerle en fazla taşınan yük 625 bin 320 ton ile **portland çimento** oldu. Portland çimento yük cinsini sırasıyla, 619 bin 433 ton ile *klinker* ve 590 bin 343 ton ile *alüminyum cevheri (boksit) ve konsantreleri* yük cinsleri takip etti.

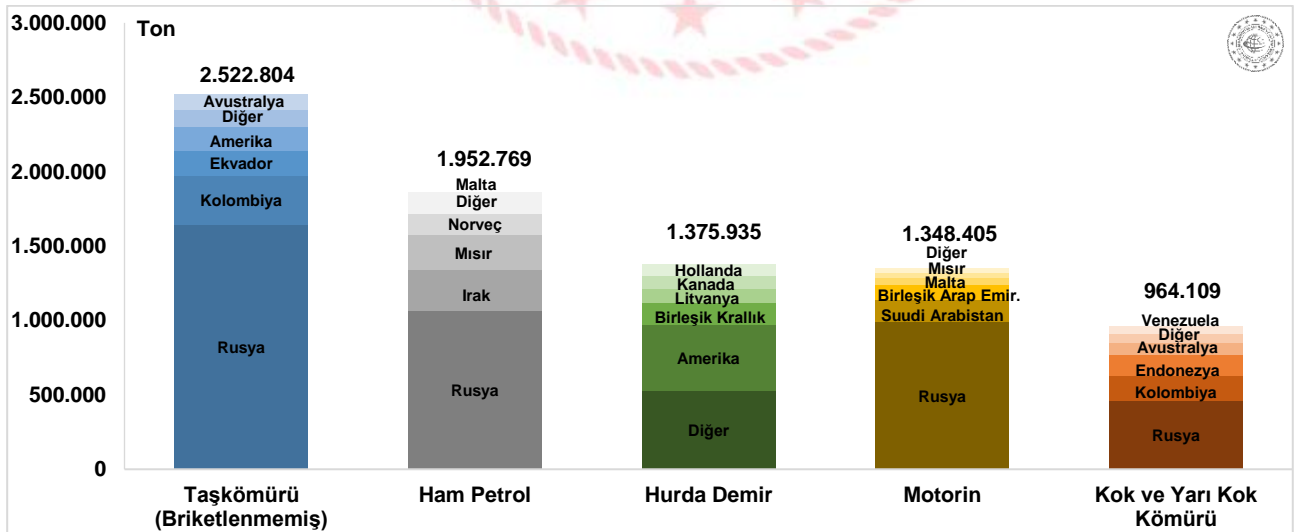
### Yurt Dışına Deniz Yolu ile En Fazla Giden İlk 5 Yük Cinsi\*, Ekim 2024



## Yurt dışından deniz yolu ile en fazla gelen yük taşkömürü (briktlenmemiş) oldu

2024 yılı Ekim ayında yurt dışından limanlarımıza gelen gemilerde en fazla taşınan yük 2 milyon 522 bin 804 ton ile **taşkömürü (briktlenmemiş)** oldu. Bunu sırasıyla, 1 milyon 952 bin 769 ton ile *ham petrol* ve 1 milyon 375 bin 935 ton ile *hurda demir* yük cinsleri takip etti.

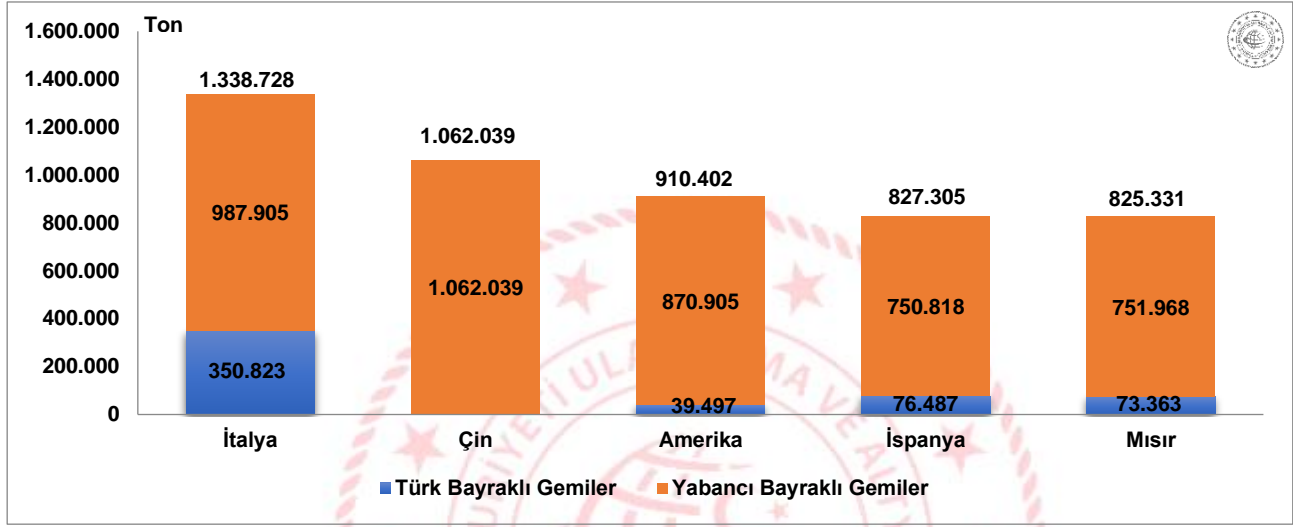
### Yurt Dışından Deniz Yolu ile En Fazla Gelen İlk 5 Yük Cinsi\*, Ekim 2024



## En fazla yükün gittiği ülke İtalya oldu

2024 yılı Ekim ayında limanlarımızdan deniz yolu ile yurt dışına gitmek üzere yapılan yüklemelerde ilk sırayı 1 milyon 338 bin 728 ton ile İtalya aldı. İtalya'yı sırasıyla 1 milyon 62 bin 39 ton ile Çin'e ve 910 bin 402 ton Amerika'ya yapılan taşımalar takip etti. İtalya'ya giden yüklerin 350 bin 823 tonu (%26,2'si) Türk bayraklı gemilerle, 987 bin 905 tonu ise (%73,8'i) yabancı bayraklı gemilerle taşındı.

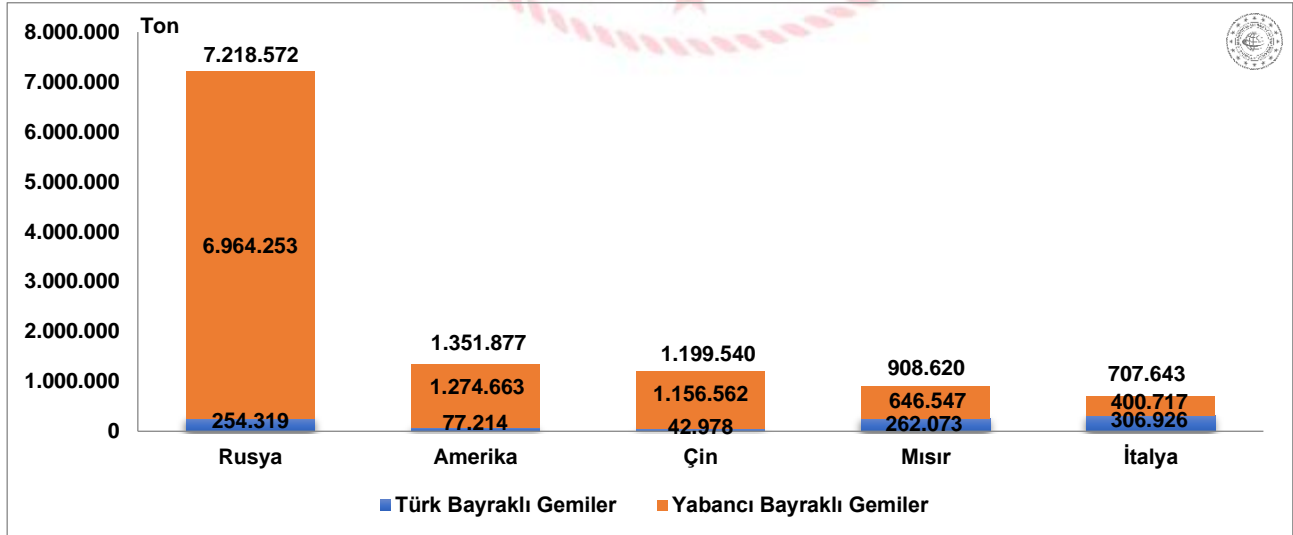
### Deniz Yolu ile En Fazla Yükün Gittiği İlk 5 Ülke, Ekim 2024



## Rusya, deniz yolu ile en fazla yükün geldiği ülke oldu

2024 yılı Ekim ayında deniz yolu ile limanlarımıza en fazla yükün geldiği ülke 7 milyon 218 bin 572 ton ile Rusya oldu. Rusya'yı sırasıyla 1 milyon 351 bin 877 ton ile Amerika'dan ve 1 milyon 199 bin 540 ton ile Çin'den yapılan taşımalar takip etti. Rusya'dan gelen yüklerin 254 bin 319 tonu (%3,5'i) Türk bayraklı gemilerle, 6 milyon 964 bin 253 tonu ise (%96,5'i) yabancı bayraklı gemilerle taşındı.

### Deniz Yolu ile En Fazla Yükün Geldiği İlk 5 Ülke, Ekim 2024



## Yurt dışı yüklerinin %7,6'sı Türk bayraklı gemiler ile taşındı

2024 yılı Ekim ayında limanlarımızda elleçlenen 32 milyon 655 bin 349 ton yurt dışı yükünün %7,6'sı Türk bayraklı gemilerle taşındı. Ekim ayında Türk bayraklı gemiler ile yurt dışına taşınan yük miktarı 2 milyon 474 bin 937 ton ile bir önceki yılın aynı ayına göre %3,0 arttı. Yabancı bayraklı gemiler ile yurt dışından taşınan yük miktarı ise 30 milyon 180 bin 412 ton ile bir önceki yılın aynı ayına göre %3,6 azaldı.

### Geminin Bayrağına Göre Yurt Dışı Yük Taşımaları, Ekim 2024

(Ton)

Aylar	Yıl	Türk Bayraklı		Yabancı Bayraklı		Toplam	
		Miktar	Değişim (%)	Miktar	Değişim (%)	Miktar	Değişim (%)
Ekim	2023	2.403.511	3,0	31.316.590	-3,6	33.720.101	-3,2
	2024	2.474.937		30.180.412		32.655.349	
Ocak-Ekim	2023	24.125.690	4,0	302.203.302	1,3	326.328.992	1,5
	2024	25.093.787		306.255.581		331.349.368	

\*Transit yük taşımaları hariç tutulmuştur.

## Limanlarımızda elleçlenen genel kargo yükleri %14,9 arttı

Limanlarımızda elleçlenen yüklerin kargo tiplerine bakıldığında, 2024 yılı Ekim ayında en fazla elleçleme 13 milyon 281 bin 864 ton ile katı dökme yüklerde gerçekleşti. Katı dökme yüklerde gerçekleşen elleçleme miktarı bir önceki yılın aynı ayına göre %0,5 arttı. Katı dökme yükleri, 12 milyon 541 bin 717 ton ile bir önceki yılın aynı ayına göre %6,5 azalan sıvı dökme yükler ve 12 milyon 64 bin 256 ton ile bir önceki yılın aynı ayına göre ton bazında %0,9 azalan konteynerlerde taşınan yükler takip etti. Ekim ayında araç içi taşınan yükler de 1 milyon 52 bin 932 ton ile bir önceki yılın aynı ayına göre %2,4 arttı.

### Kargo Tipine Göre Yük Elleçleme, Ekim 2024

(Ton)

Aylar	Yıl	Katı Dökme Yük		Sıvı Dökme Yük		Genel Kargo		Konteyner		Araç İçi Taşınan Yük	
		Miktar	Değişim (%)	Miktar	Değişim (%)	Miktar	Değişim (%)	Miktar	Değişim (%)	Miktar	Değişim (%)
Ekim	2023	13.212.106	0,5	13.406.878	-6,5	4.467.219	14,9	12.168.759	-0,9	1.028.458	2,4
	2024	13.281.864		12.541.717		5.131.074		12.064.256		1.052.932	
Ocak-Ekim	2023	128.634.566	-1,3	139.505.772	-4,1	47.186.999	8,1	111.454.191	8,1	9.309.165	4,4
	2024	126.946.079		133.777.726		51.008.331		120.456.463		9.719.727	

Bu konu ile ilgili bir sonraki haber bülteninin yayımlanma tarihi 10 Aralık 2024'tür.

### AÇIKLAMALAR

Çalışmanın kapsamını, Ulaştırma ve Altyapı Bakanlığı'na bağlı limanlarımızda yükleme ve boşaltma yapan Türk ve yabancı bandıralı gemilerce taşınan yükler oluşturmuştur. Yük bilgilerine ait veriler, Liman Tek Pencere Sistemi (LTP) aracılığıyla elde edilmiştir.

# Denizcilik Genel Müdürlüğü

## TANIMLAR

**Yük Elleçleme:** Limanlarda deniz yoluyla yapılan her türlü yükleme ve boşaltma işlemlerini ifade eder.

**Liman Başkanlığı:** 618 sayılı Limanlar Kanunu, 4922 sayılı Denizde Can ve Mal Koruma Hakkında Kanun ile yürürlükte bulunan diğer ulusal mevzuat ve uluslararası sözleşme gerekleri ile ilgili hükümlerin idare adına taşradaki icra organıdır.

### Kargo Tipleri

**-Araç İçi Taşınan Yük:** Tır, Tır Tankeri, Kamyon, Kamyonet vb. araçlar içinde taşınan yükleri içermektedir.

**-Genel Kargo:** Paketli hâlde ve düzenli istif edilebilen yükleri içermektedir.

**-Katı/Kuru Dökme Yük:** Maden cevheri, hurda metal, hububat gibi dökme hâlde bulunan yükleri içermektedir.

**-Konteyner:** Konteyner, uluslararası standartlara sahip taşımacılık sistemi içinde verimli, güvenli ve hasarsız bir şekilde malzeme taşınması için üretilmiş, yeniden kullanılabilir çelik kutu şeklinde yapılardır. Konteyner kapasitesi genellikle TEU adı verilen 20 feet konteyner adeti ile belirtilir.

**-Sıvı Dökme Yük:** Ham Petrol ve petrol ürünleri, bitkisel yağlar, sıvı gazlar, kimyasal maddeler, alkollü ve alkolsüz içecekler gibi sıvı halde bulunan yükleri içermektedir.

### Yük İşlem Türleri

**Yurt Dışından Yapılan Taşıma:** Yabancı ülke limanlarından gemiye yüklenen yükün boşaltma işleminin yapılacağı Türk limanına yapılan taşıma işlemini ifade eder. Taşımanın gerçekleştiği ülke yükün en son yüklendiği ülkeyi ifade eder fakat yükün ilk yüklendiği ülke veya yükün menşei ülkesi olduğunu ifade etmez.

**Yurt Dışına Yapılan Taşıma:** Türk limanlarından gemiye yüklenen yükün boşaltma işleminin yapılacağı yabancı ülke limanına yapılan taşıma işlemini ifade eder. Taşımanın gerçekleştiği ülke yükün gideceği ülkeyi ifade eder fakat yükün son teslim ülkesi/nihai varış ülkesi olduğunu ifade etmez.

**Kabotaj:** Türk karasularındaki limanlar arasında Türk bayraklı gemilerle yapılan deniz taşımacılığı faaliyetidir.

**Transit Boşaltma:** Yurtdışındaki bir ülke limanına gitmek üzere, yurtdışından gemi ile gelen yükün gemiden ülkemiz limanlarına boşaltılması işlemine transit boşaltma denir.


**Transit Yükleme:** Yurtdışından gemi, boru hattı, tır, demiryolu vs. ile gelen yükün yurtdışındaki bir ülke limanına gitmek üzere gemiye yüklenmesi işlemine transit yükleme denir.

## YASAL UYARI

Ulaştırma ve Altyapı Bakanlığı, bu bültende yer alan bilgilerin doğruluğunu, değişmez ve eksiksiz olduğunu taahhüt etmemektedir. Bu bilgilerin yanlış ve eksik kullanımı veya yorumlanması durumunda Ulaştırma ve Altyapı Bakanlığı'na herhangi bir kusur ya da sorumluluk yüklenemez.

Ulaştırma ve Altyapı Bakanlığı, bültende yer alan bilgileri önceden bildirimde bulunmaksızın değiştirme veya yayımdan kaldırma hakkını saklı tutar.

Yük elleçleme istatistikleri için; <https://denizcilikistatistikleri.uab.gov.tr/yuk-istatistikleri> adresini ziyaret ediniz.

 / @denizcilikgm