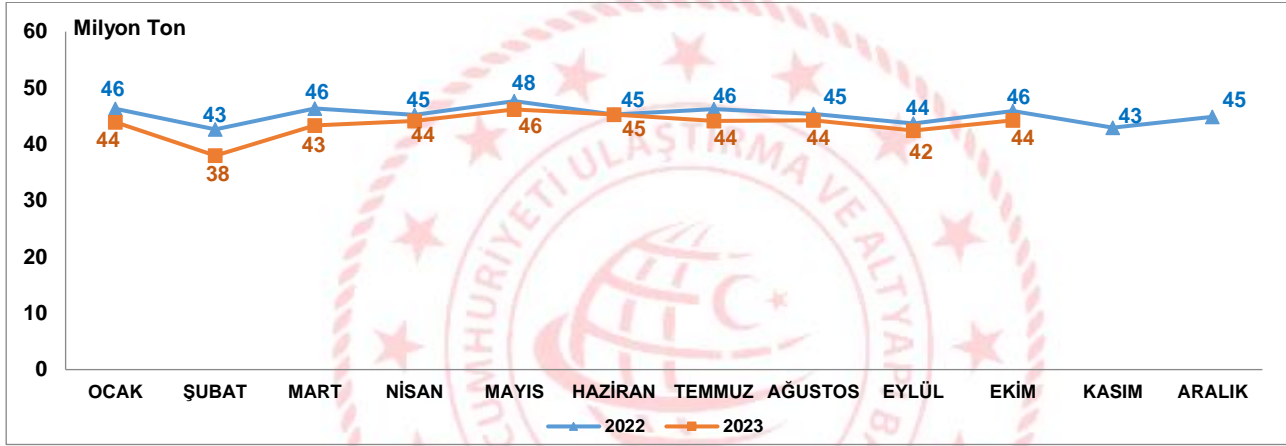


## Yük İstatistikleri, Ekim 2023

### Limanlarımızda 44 milyon 282 bin 189 ton yük elleçlendi

2023 yılı Ekim ayında limanlarımızda elleçlenen yük miktarı bir önceki yılın aynı ayına göre %3,5 azalarak 44 milyon 282 bin 189 ton olarak gerçekleşti. 2023 yılı Ocak-Ekim döneminde ise limanlarımızda elleçlenen yük miktarı bir önceki yılın aynı dönemine göre %4,1 azalarak 436 milyon 89 bin 462 ton olarak gerçekleşti.

### Limanlarımızda Gerçekleştirilen Yük Elleçleme, Ekim 2023



### İhracat amaçlı yüklemeler %1,0 arttı

2023 yılı Ekim ayında limanlarımızda gerçekleştirilen ihracat amaçlı yükleme miktarı bir önceki yılın aynı ayına göre %1,0 artarak 13 milyon 87 bin 634 ton, ithalat amaçlı boşaltma miktarı ise bir önceki yılın aynı ayına göre %2,9 azalarak 20 milyon 631 bin 236 ton olarak gerçekleşti. Ekim ayında dış ticaret taşımaları bir önceki yılın aynı ayına göre %1,5 azalarak 33 milyon 718 bin 870 ton olarak gerçekleşti.

### Denizyolu ile Dış Ticaret, Ekim 2023

(Ton)

Aylar	Yıl	İhracat		İthalat		Dış Ticaret	
		Miktar	Değişim (%)	Miktar	Değişim (%)	Miktar	Değişim (%)
Ekim	2022	12.962.542		21.258.016		34.220.558	
	2023	13.087.634	1,0	20.631.236	-2,9	33.718.870	-1,5
Ocak-Ekim	2022	128.048.919		202.770.449		330.819.368	
	2023	111.090.698	-13,2	215.238.384	6,1	326.329.082	-1,4

### Kabotaj'da taşımaları %1,3 azaldı

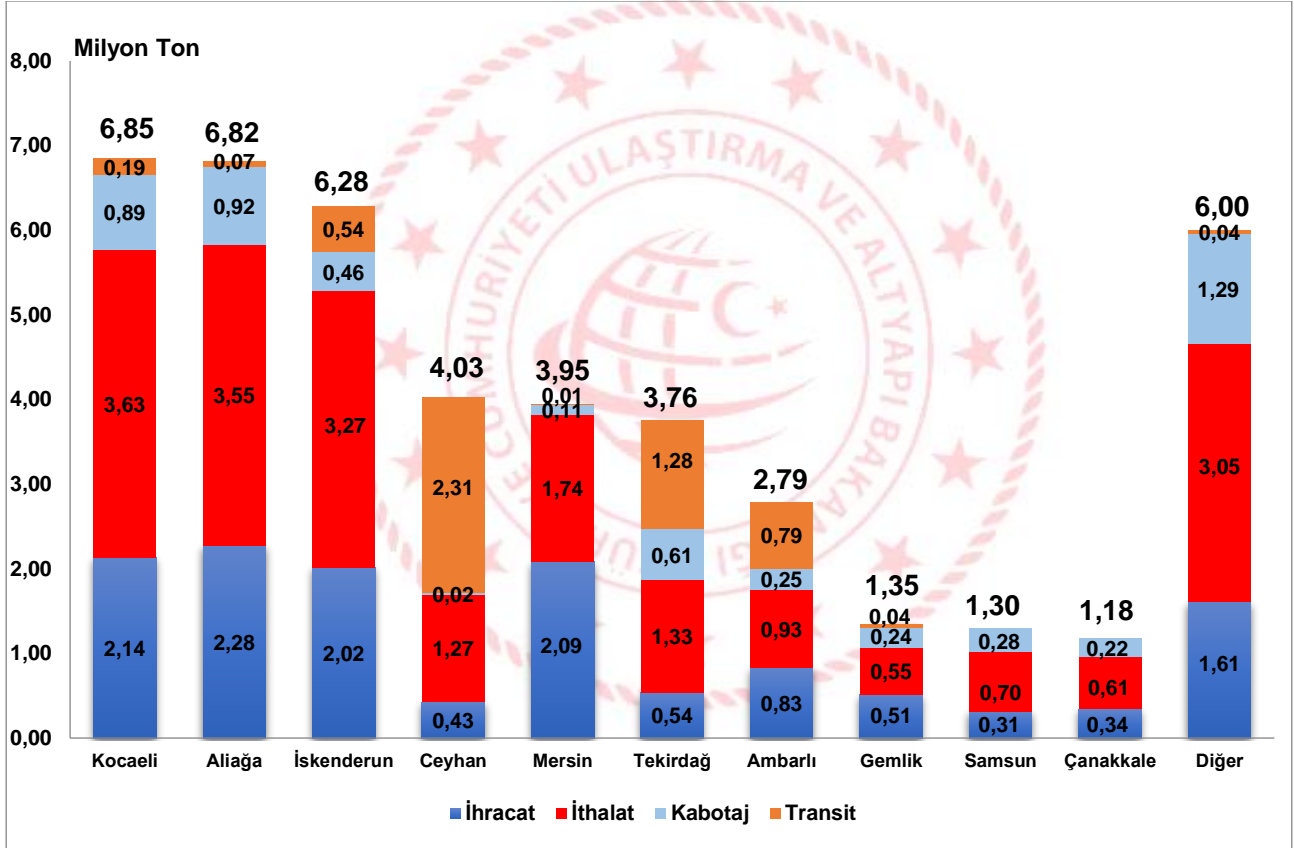
2023 yılı Ekim ayında limanlarımızda denizyolu ile yapılan transit yük taşımaları bir önceki yılın aynı ayına göre %16,6 azalarak 5 milyon 273 bin 241 ton oldu. Ekim ayında kabotajda taşınan yük miktarı ise 5 milyon 290 bin 78 ton ile bir önceki yılın aynı ayına göre %1,3 azaldı.

## En fazla yük elleçleme Kocaeli Bölge Liman Başkanlığı idari sınırlarında gerçekleşti

2023 yılı Ekim ayında Kocaeli Bölge Liman Başkanlığı idari sınırlarında faaliyet gösteren liman tesislerinde toplam 6 milyon 846 bin 905 ton yük elleçlemesi gerçekleşti. Kocaeli Bölge Liman Başkanlığı idari sınırlarında elleçlenen yüklerin 5 milyon 764 bin 930 tonunu (%84,2'sini) dış ticaret yükleri, 892 bin 260 tonunu (%13,0'ını) kabotaj yükleri ve 189 bin 715 tonunu ise (%2,8'ini) transit yükler oluşturmaktadır. Kocaeli Bölge Liman Başkanlığını 6 milyon 817 bin 564 ton ile Aliğa Bölge Liman Başkanlığı ve 6 milyon 282 bin 749 ton ile İskenderun Bölge Liman Başkanlığı takip etti.

Ekim ayında 39 liman başkanlığının idari sınırlarında faaliyet gösteren liman tesislerinde yük elleçlemesi gerçekleşmiştir. En fazla yük elleçlemesi gerçekleşen ilk 10 liman başkanlığında toplam 37 milyon 558 bin 700 ton yük elleçlenmiş olup limanlarımızda elleçlenen toplam yükün %84,8'ini oluşturmaktadır.

## En Fazla Yük Elleçlemesi Yapılan İlk 10 Bölge Liman Başkanlığı, Ekim 2023



## En fazla artış 40'lık dolu konteynerlerde oldu

2023 yılı Ekim ayında limanlarımızda 6 milyon 677 bin 489 ton **40'lık dolu konteyner** elleçlemesi gerçekleşti. 40'lık dolu konteyner, 492 bin 842 tonluk artış ile bir önceki aya göre elleçleme miktarlarında (%8,0'lık artış) en fazla artış gösteren yük cinsi oldu. Bu yük cinsini sırasıyla, 477 bin 587 ton artış ile *demir cevheri ve konsantreleri* ve 424 bin 760 ton artış ile *20'lik dolu konteyner* yük cinsi takip etti. **Taşkömürü (Briketlenmemiş)** ise 654 bin 556 tonluk düşüş ile bir önceki aya göre elleçleme miktarı en fazla azalan (%25,9'luk azalış) yük cinsi oldu. Bu yük cinsini sırasıyla, 313 bin 913 tonluk düşüş ile *motorin* ve 166 bin 88 tonluk düşüş ile *jet yakıtı (gazyağı tipi)* ve *beyaz ispirto (white spirit)* yük cinsi takip etti.

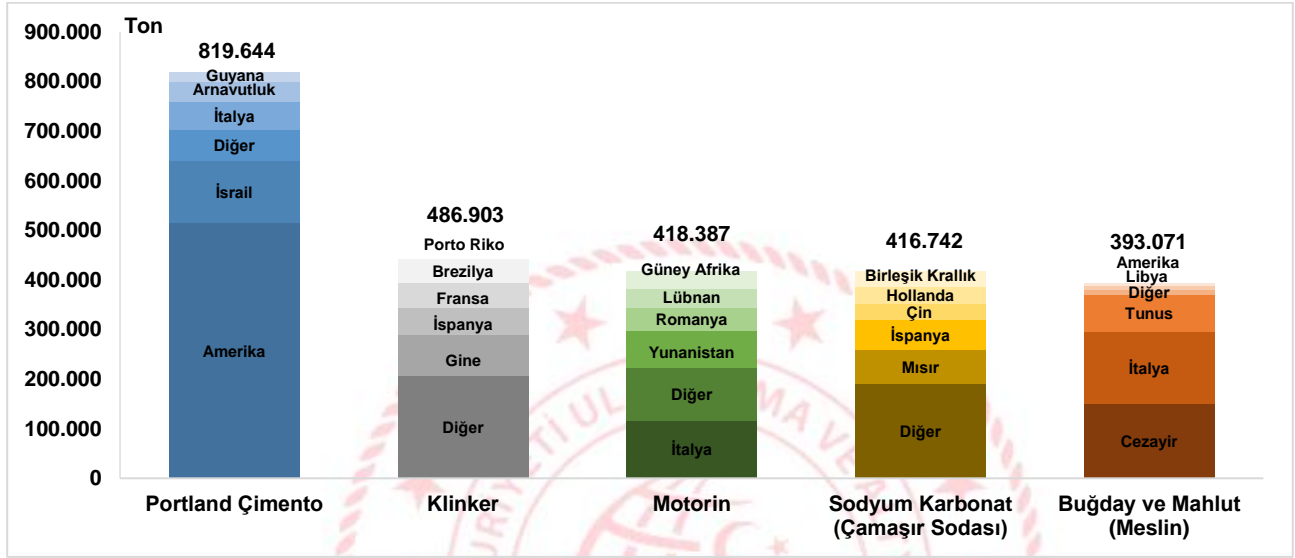


# Denizcilik Genel Müdürlüğü

## Denizyolu ile en fazla ihrac edilen yük cinsi portland çimento oldu

2023 yılı Ekim ayında **portland çimento** yük cinsi, limanlarımızda elleçlenen ihracat yükleri içerisinde 819 bin 644 ton ile ilk sırayı aldı. Portland çimento yük cinsini sırasıyla, 486 bin 903 ton ile *klinker* ve 418 bin 387 ton ile *motorin* yük cinsleri takip etti.

### Denizyolu ile Yapılan İhracatta İlk 5 Yük Cinsi\*, Ekim 2023

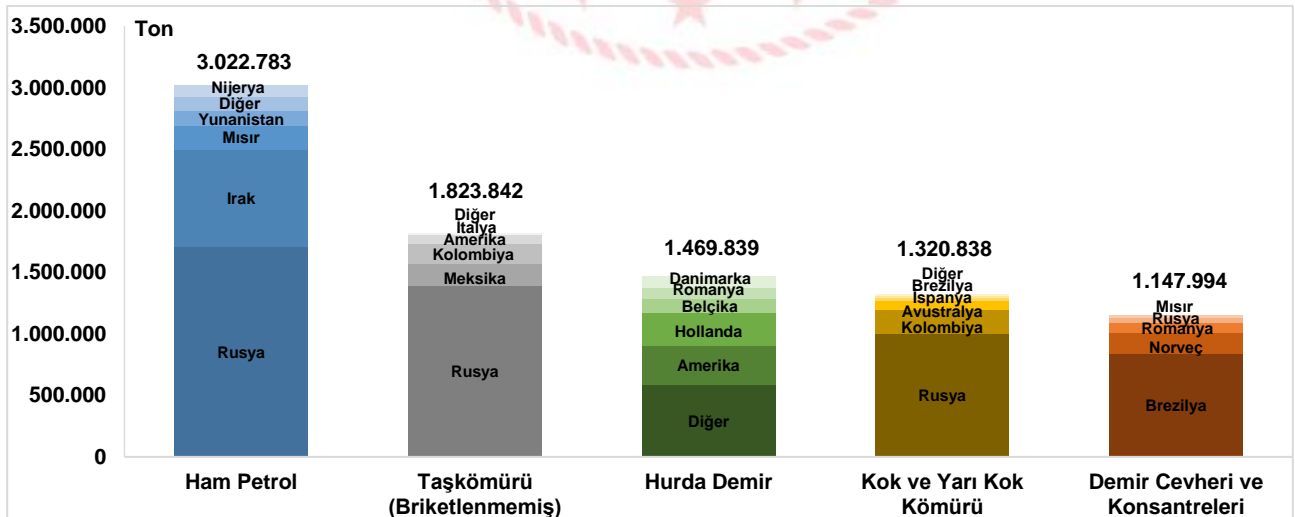


\* Konteynerlerde ve araçlarda taşınan yükler hariç tutulduğunda

## Denizyolu ile en fazla ithal edilen yük cinsi ham petrol oldu

2023 yılı Ekim ayında **ham petrol** yük cinsi, limanlarımızda elleçlenen ithalat yükleri içerisinde 3 milyon 22 bin 783 ton ile ilk sırayı aldı. Bunu sırasıyla, 1 milyon 823 bin 842 ton ile *taşkömürü (briketlenmemiş)* ve 1 milyon 469 bin 839 ton ile *hurda demir* yük cinsleri takip etti.

### Denizyolu ile Yapılan İthalatta İlk 5 Yük Cinsi\*, Ekim 2023

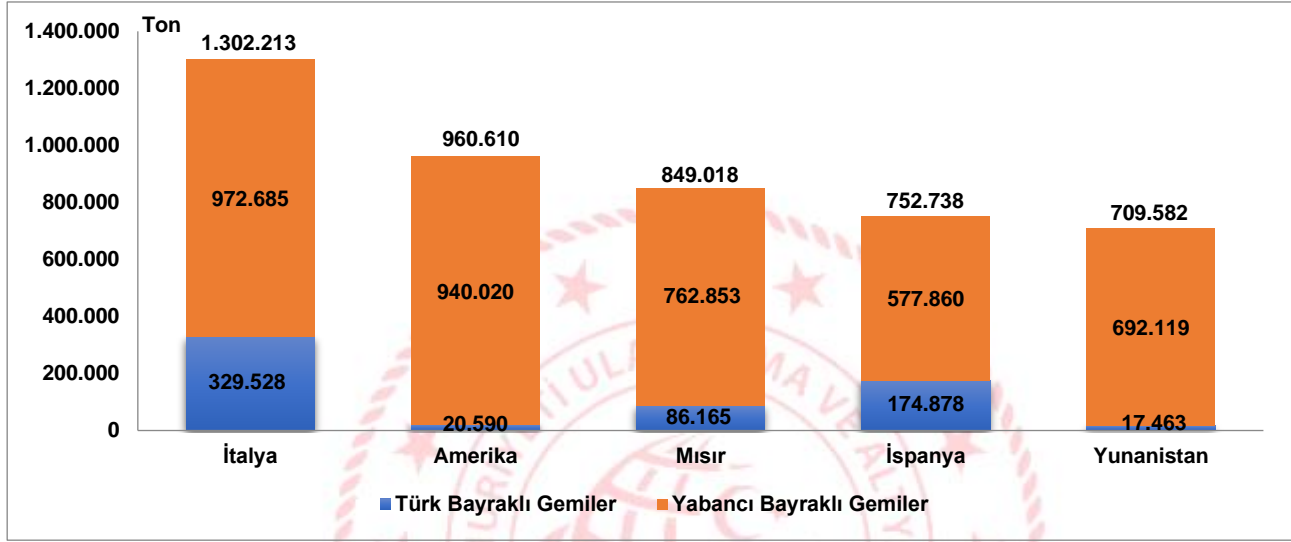


\* Konteynerlerde ve araçlarda taşınan yükler hariç tutulduğunda

## En fazla ihracat yapılan ülke İtalya oldu

2023 yılı Ekim ayında denizyolu ile yapılan ihracatta en fazla yük elleçlemesi 1 milyon 302 bin 213 ton ile İtalya'ya yapılan taşımalarda gerçekleşti. İtalya'yı sırasıyla 960 bin 610 ton ile Amerika'ya ve 849 bin 18 ton ile Mısır'a yapılan taşımalar takip etti. İtalya'ya giden yüklerin 329 bin 528 tonu (%25,3'ü) Türk bayraklı gemilerle, 972 bin 685 tonu ise (%74,7'si) yabancı bayraklı gemilerle taşındı.

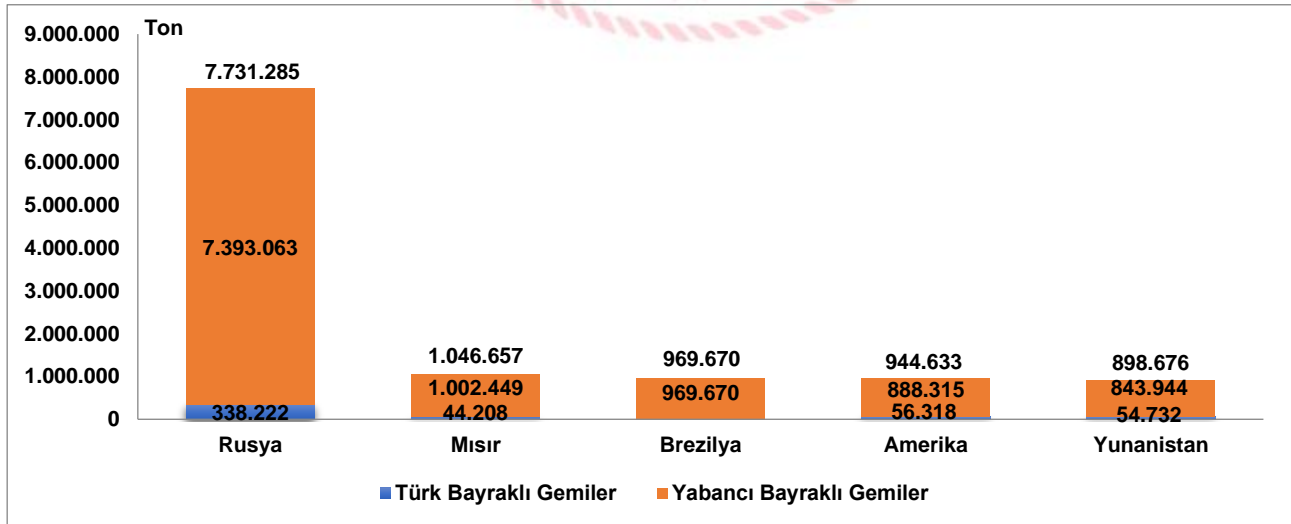
### Denizyolu ile Yapılan İhracatta İlk 5 Ülke, Ekim 2023



## İthalatta ilk sırayı Rusya aldı

2023 yılı Ekim ayında denizyolu ile yapılan ithalatta en fazla yük elleçlemesi 7 milyon 731 bin 285 ton ile Rusya'dan yapılan taşımalarda gerçekleşti. Rusya'yı sırasıyla 1 milyon 46 bin 657 ton ile Mısır'dan ve 969 bin 670 ton ile Brezilya'dan yapılan taşımalar takip etti. Rusya'dan gelen yüklerin 338 bin 222 tonu (%4,4'ü) Türk bayraklı gemilerle, 7 milyon 393 bin 63 tonu ise (%95,6'sı) yabancı bayraklı gemilerle taşındı.

### Denizyolu ile Yapılan İthalatta İlk 5 Ülke, Ekim 2023





## Dış ticarete konu olan yüklerin %7,2'si Türk bayraklı gemiler ile taşındı

2023 yılı Ekim ayında limanlarımızda elleçlenen dış ticarete konu 33 milyon 718 bin 870 ton yükün %7,2'si Türk bayraklı gemilerle taşındı. Ekim ayında Türk bayraklı gemiler ile taşınan yük miktarı 2 milyon 420 bin 465 ton ile bir önceki yılın aynı ayına göre %0,1 azaldı. Yabancı bayraklı gemiler ile taşınan yük miktarı ise 31 milyon 298 bin 405 ton ile bir önceki yılın aynı ayına göre %1,6 azaldı.

### Geminin Bayrağına Göre Dış Ticaret, Ekim 2023

(Ton)

Aylar	Yıl	Türk Bayraklı		Yabancı Bayraklı		Toplam	
		Miktar	Değişim (%)	Miktar	Değişim (%)	Miktar	Değişim (%)
Ekim	2022	2.423.909		31.796.649		34.220.558	
	2023	2.420.465	-0,1	31.298.405	-1,6	33.718.870	-1,5
Ocak-Ekim	2022	23.826.875	1,5	306.992.493		330.819.368	
	2023	24.187.613		302.141.469	-1,6	326.329.082	-1,4

## Limanlarımızda elleçlenen konteyner miktarı ton bazında %18,5 arttı

Limanlarımızda elleçlenen yüklerin kargo tiplerine bakıldığında, 2023 yılı Ekim ayında en fazla elleçleme 13 milyon 406 bin 878 ton ile sıvı dökme yüklerde gerçekleşti. Sıvı dökme yüklerde gerçekleşen elleçleme miktarı bir önceki yılın aynı ayına göre %9,5 azaldı. Sıvı dökme yükleri, 13 milyon 212 bin 106 ton ile bir önceki yılın aynı ayına göre %11,6 azalan katı dökme yükler ve 12 milyon 168 bin 759 ton ile bir önceki yılın aynı ayına göre ton bazında %18,5 artan konteynerlerde taşınan yükler takip etti. Ekim ayında araç içi taşınan yükler de 1 milyon 28 bin 458 ton ile bir önceki yılın aynı ayına göre %3,8 arttı.

### Kargo Tipine Göre Yük Elleçleme, Ekim 2023

(Ton)

Aylar	Yıl	Katı Dökme Yük		Sıvı Dökme Yük		Genel Kargo		Konteyner		Araç İçi Taşınan Yük	
		Miktar	Değişim (%)	Miktar	Değişim (%)	Miktar	Değişim (%)	Miktar	Değişim (%)	Miktar	Değişim (%)
Ekim	2022	14.945.112		14.811.652		4.888.783		10.267.098		990.758	
	2023	13.212.106	-11,6	13.406.878	-9,5	4.465.988	-8,6	12.168.759	18,5	1.028.458	3,8
Ocak-Ekim	2022	139.196.285		141.319.863		55.795.386		109.063.976		9.408.273	
	2023	128.634.566	-7,6	139.505.772	-1,3	47.185.768	-15,4	111.454.191	2,2	9.309.165	-1,1

**Bu konu ile ilgili bir sonraki haber bülteninin yayımlanma tarihi 11 Aralık 2023'tür.**

### AÇIKLAMALAR

Çalışmanın kapsamını, Ulaştırma ve Altyapı Bakanlığı'na bağlı limanlarımızda yükleme ve boşaltma yapan Türk ve yabancı bandıralı gemilerce taşınan yükler oluşturmuştur. Yük bilgilerine ait veriler, Liman Tek Pencere Sistemi (LTP) aracılığıyla elde edilmiştir.

# Denizcilik Genel Müdürlüğü

## TANIMLAR

**Yük Elleçleme:** Limanlarda deniz yoluyla yapılan her türlü yükleme ve boşaltma işlemlerini ifade eder.

**Liman Başkanlığı:** 618 sayılı Limanlar Kanunu, 4922 sayılı Denizde Can ve Mal Koruma Hakkında Kanun ile yürürlükte bulunan diğer ulusal mevzuat ve uluslararası sözleşme gerekleri ile ilgili hükümlerin idare adına taşradaki icra organıdır.

## Kargo Tipleri

**-Araç İçi Taşınan Yük:** Tır, Tır Tankeri, Kamyon, Kamyonet vb. araçlar içinde taşınan yükleri içermektedir.

**-Genel Kargo:** Paketli hâlde ve düzenli istif edilebilen yükleri içermektedir.

**-Katı/Kuru Dökme Yük:** Maden cevheri, hurda metal, hububat gibi dökme hâlde bulunan yükleri içermektedir.

**-Konteyner:** Konteyner, uluslararası standartlara sahip taşımacılık sistemi içinde verimli, güvenli ve hasarsız bir şekilde malzeme taşınması için üretilmiş, yeniden kullanılabilir çelik kutu şeklindedir. Konteyner kapasitesi genellikle TEU adı verilen 20 feet konteyner adeti ile belirtilir.

**-Sıvı Dökme Yük:** Ham Petrol ve petrol ürünleri, bitkisel yağlar, sıvı gazlar, kimyasal maddeler, alkollü ve alkolsüz içecekler gibi sıvı halde bulunan yükleri içermektedir.

## Yük İşlem Türleri

**İthalat:** Yabancı ülke limanlarından ülke limanlarımıza ithalat amaçlı yapılan boşaltma işlemini ifade eder. İthalat ülkesi yükün geldiği ülkeyi ifade eder fakat yükün ilk yüklendiği ülke veya yükün menşei ülkesi olduğunu ifade etmez.

**İhracat:** Türk limanlarından yabancı ülke limanına ihracat amaçlı yapılan yükleme işlemini ifade eder. İhracat ülkesi yükün gideceği ülkeyi ifade eder fakat yükün son teslim ülkesi olduğunu ifade etmez.

**Kabotaj:** Türk karasularındaki limanlar arasında Türk bayraklı gemilerle yapılan deniz taşımacılığı faaliyetidir.

**Transit Boşaltma:** Yurtdışındaki bir ülke limanına gitmek üzere, yurtdışından gemi ile gelen yükün gemiden ülkemiz limanlarına boşaltılması işlemine transit boşaltma denir.


**Transit Yükleme:** Yurtdışından gemi, boru hattı, tır, demiryolu vs. ile gelen yükün yurtdışındaki bir ülke limanına gitmek üzere gemiye yüklenmesi işlemine transit yükleme denir.

## YASAL UYARI

Ulaştırma ve Altyapı Bakanlığı, bu bültende yer alan bilgilerin doğruluğunu, değişmez ve eksiksiz olduğunu taahhüt etmemektedir. Bu bilgilerin yanlış ve eksik kullanımı veya yorumlanması durumunda Ulaştırma ve Altyapı Bakanlığı'na herhangi bir kusur ya da sorumluluk yüklenemez.

Ulaştırma ve Altyapı Bakanlığı, bültende yer alan bilgileri önceden bildirimde bulunmaksızın değiştirme veya yayımdan kaldırma hakkını saklı tutar.

Yük elleçleme istatistikleri için; <https://denizcilikistatistikleri.uab.gov.tr/yuk-istatistikleri> adresini ziyaret ediniz.

 / @denizcilikgm