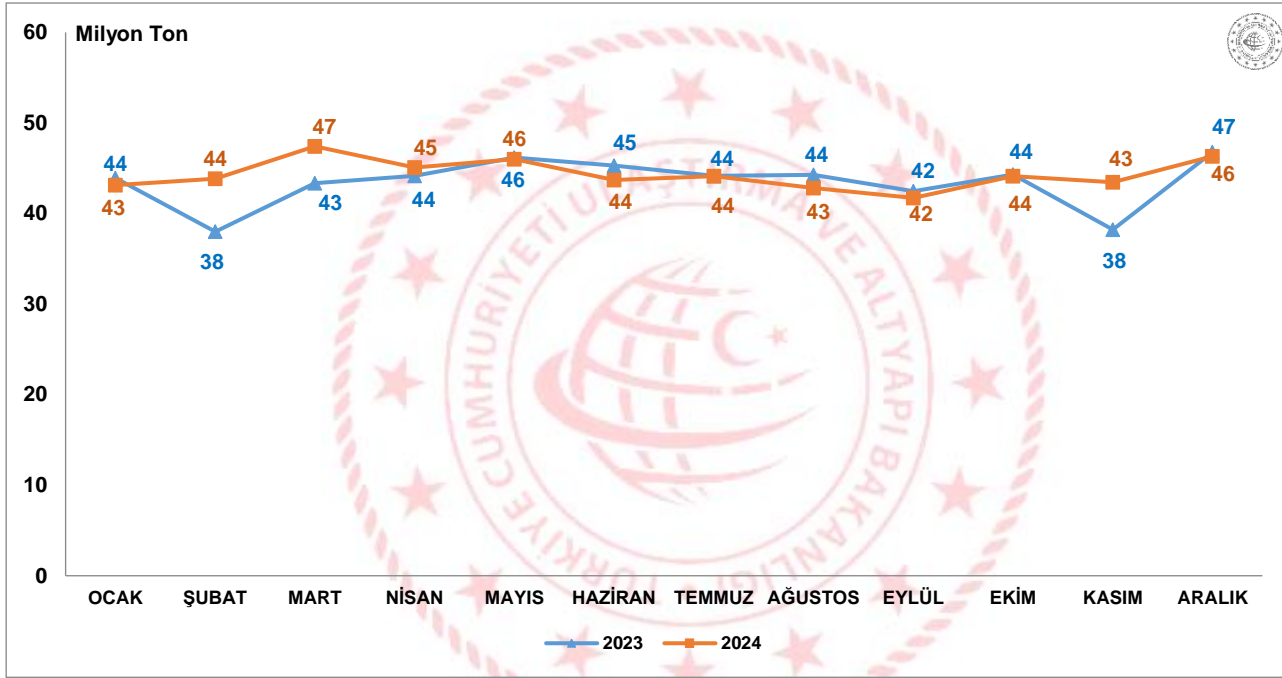


Yük İstatistikleri, Aralık 2024

Limanlarımızda 46 milyon 320 bin 343 ton yük elleçlendi

2024 yılı Aralık ayında limanlarımızda elleçlenen yük miktarı bir önceki yılın aynı ayına göre %1,0 azalarak 46 milyon 320 bin 343 ton olarak gerçekleşti.

Limanlarımızda Gerçekleştirilen Yük Elleçleme, Aralık 2024



Yurt dışı yük taşımaları %2,3 azaldı

2024 yılı Aralık ayında limanlarımızdan yurt dışı limanlarına giden yük miktarı bir önceki yılın aynı ayına göre %10,0 azalarak 11 milyon 737 bin 937 ton, yurt dışı limanlarından limanlarımıza gelen yük miktarı ise bir önceki yılın aynı ayına göre %2,1 artarak 23 milyon 805 bin 612 ton olarak gerçekleşti. Aralık ayında yurt dışı yük taşımaları bir önceki yılın aynı ayına göre %2,3 azalarak 35 milyon 543 bin 549 ton olarak gerçekleşti.

Deniz Yolu ile Yapılan Yurt Dışı Yük Taşımaları, Aralık 2024

(Ton)

Aylar	Yıl	Yükleme		Boşaltma		Toplam	
		Miktar	Değişim (%)	Miktar	Değişim (%)	Miktar	Değişim (%)
Aralık	2023	13.048.195	-10,0	23.327.302	2,1	36.375.497	-2,3
	2024	11.737.937		23.805.612		35.543.549	

*Transit yük taşımaları hariç tutulmuştur.

Transit yük taşımaları %5,7 arttı

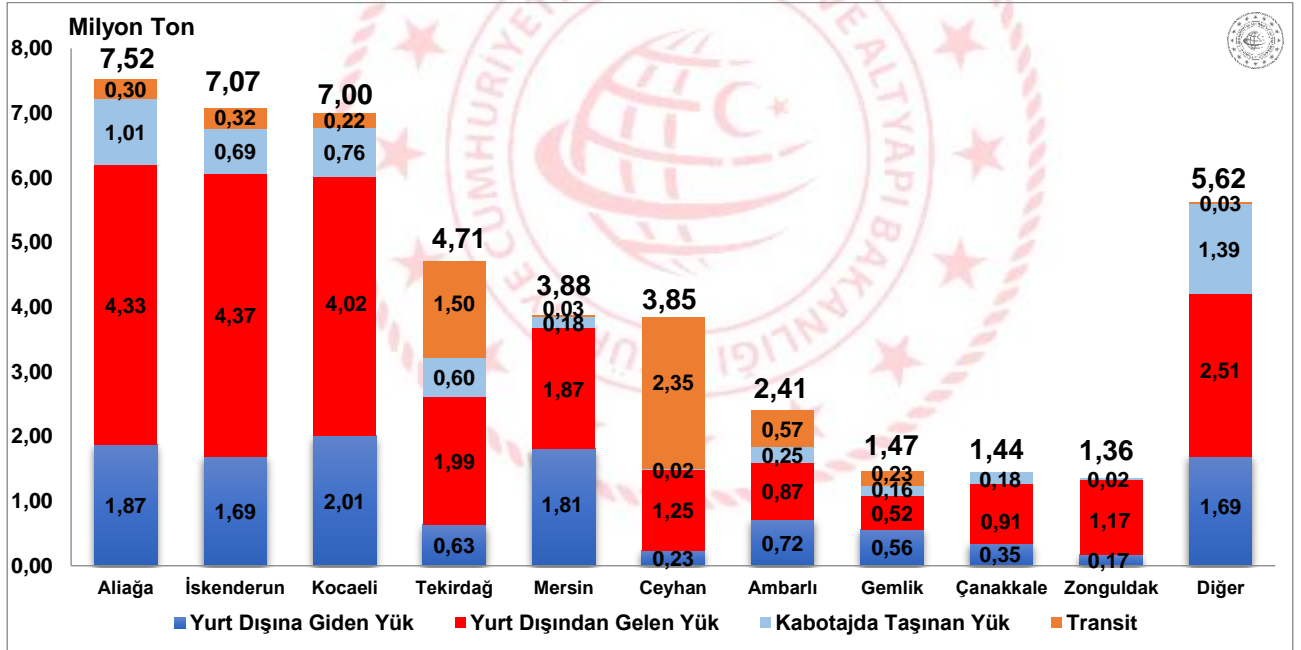
2024 yılı Aralık ayında limanlarımızda deniz yolu ile yapılan transit yük taşımaları bir önceki yılın aynı ayına göre %5,7 artarak 5 milyon 539 bin 643 ton oldu. Aralık ayında kabotajda taşınan yük miktarı ise 5 milyon 237 bin 151 ton ile bir önceki yılın aynı ayına göre %1,6 arttı.

En fazla yük elleçleme Aliağa Bölge Liman Başkanlığı idari sınırlarında gerçekleşti

2024 yılı Aralık ayında Aliağa Bölge Liman Başkanlığı idari sınırlarında faaliyet gösteren liman tesislerinde toplam 7 milyon 516 bin 169 ton yük elleçlemesi gerçekleşti. Aliağa Bölge Liman Başkanlığı idari sınırlarında elleçlenen yüklerin 6 milyon 201 bin 544 tonunu (%82,5'ini) yurt dışına giden/yurt dışından gelen yükler, 1 milyon 11 bin 672 tonunu (%13,5'ini) kabotajda taşınan yükler ve 302 bin 953 tonunu ise (%4'ünü) transit yükler oluşturmaktadır. Aliağa Bölge Liman Başkanlığı 7 milyon 69 bin 494 ton ile İskenderun Bölge Liman Başkanlığı ve 7 milyon 314 ton ile Kocaeli Bölge Liman Başkanlığı takip etti.

Aralık ayında 37 liman başkanlığının idari sınırlarında faaliyet gösteren liman tesislerinde yük elleçlemesi gerçekleşmiştir. En fazla yük elleçlemesi gerçekleşen ilk 10 liman başkanlığında toplam 39 milyon 535 bin 401 ton yük elleçlenmiş olup limanlarımızda elleçlenen toplam yükün %85,4'ünü oluşturmaktadır.

En Fazla Yük Elleçlemesi Yapılan İlk 10 Bölge Liman Başkanlığı, Aralık 2024



En fazla artış LNG (Sıvılaştırılmış Doğal Gaz) yük cinsi oldu

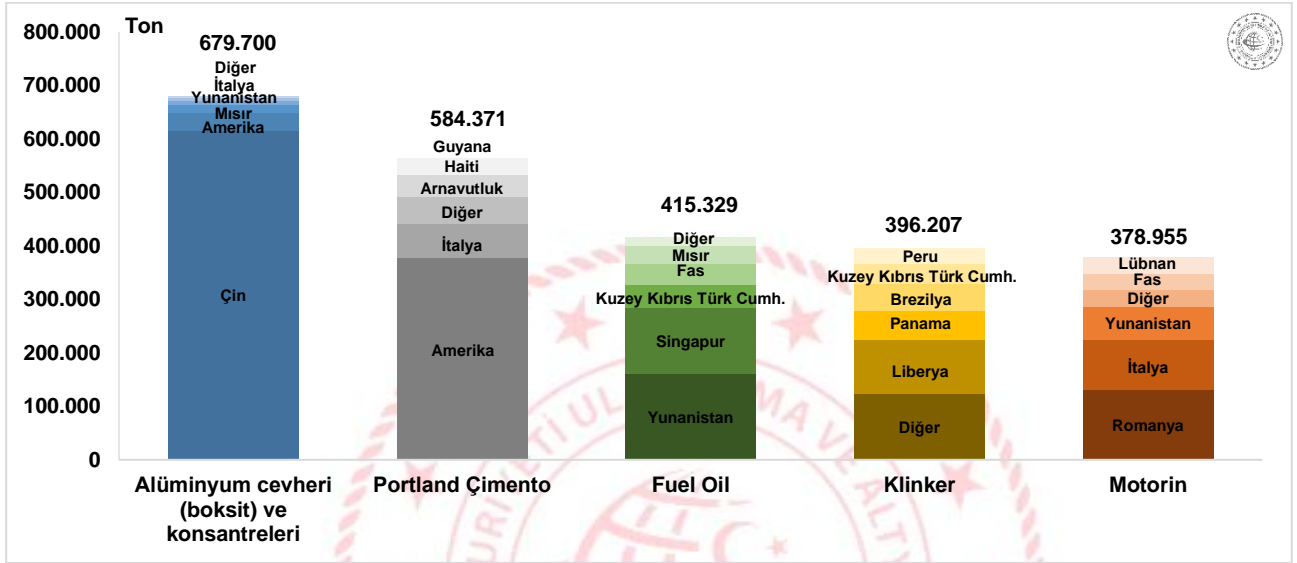
2024 yılı Aralık ayında limanlarımızda 2 milyon 107 bin 168 ton **LNG (Sıvılaştırılmış Doğal Gaz)** elleçlemesi gerçekleşti. **LNG** 1 milyon 215 bin 102 tonluk artış ile bir önceki aya göre elleçleme miktarlarında (%136,2'lik artış) en fazla artış gösteren yük cinsi oldu. Bu yük cinsini sırasıyla, 676 bin 975 ton artış ile *demir cevheri ve konsantreleri* ve 510 bin 760 ton artış ile *taşkömürü (briketlenmemiş)* yük cinsi takip etti. **Ham petrol** ise 448 bin 610 tonluk düşüş ile bir önceki aya göre elleçleme miktarı en fazla azalan (%8,0'lik azalış) yük cinsi oldu. Bu yük cinsini sırasıyla, 323 bin 270 tonluk düşüş ile *mısır-tahıl* ve 301 bin 420 tonluk düşüş ile *slab* yük cinsleri takip etti.

Denizcilik Genel Müdürlüğü

Yurt dışına deniz yolu ile en fazla giden yük Alüminyum cevheri ve konsantreleri oldu

2024 yılı Aralık ayında limanlarımızdan yurt dışına gitmek üzere gemilerle en fazla taşınan yük 679 bin 700 ton ile **Alüminyum cevheri (boksit) ve konsantreleri** oldu. Bu yük cinsini sırasıyla, 584 bin 371 ton ile **portland çimento** ve 415 bin 329 ton ile **fuel oil** yük cinsleri takip etti.

Yurt Dışına Deniz Yolu ile En Fazla Giden İlk 5 Yük Cinsi*, Aralık 2024

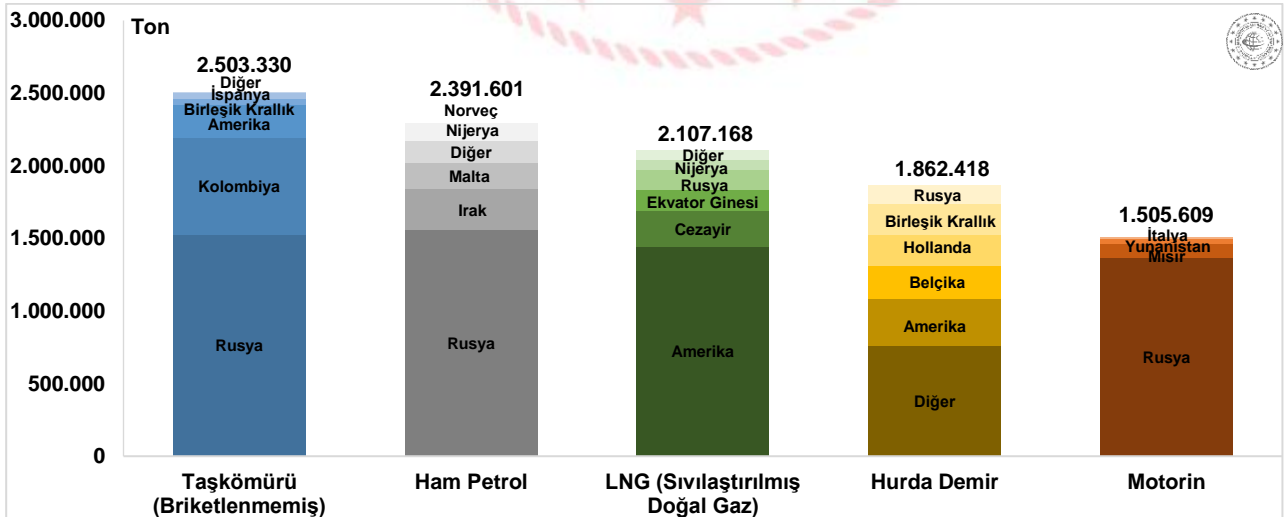


*Transit yükler ile konteynerlerde ve araçlarda taşınan yükler hariç tutulmuştur.

Yurt dışından deniz yolu ile en fazla gelen yük taşkömürü (briktlenmemiş) oldu

2024 yılı Aralık ayında yurt dışından limanlarımıza gelen gemilerde en fazla taşınan yük 2 milyon 503 bin 330 ton ile **taşkömürü (briktlenmemiş)** oldu. Bunu sırasıyla, 2 milyon 391 bin 601 ton ile **ham petrol** ve 2 milyon 107 bin 168 ton ile **LNG (Sıvılaştırılmış Doğal Gaz)** yük cinsleri takip etti.

Yurt Dışından Deniz Yolu ile En Fazla Gelen İlk 5 Yük Cinsi*, Aralık 2024

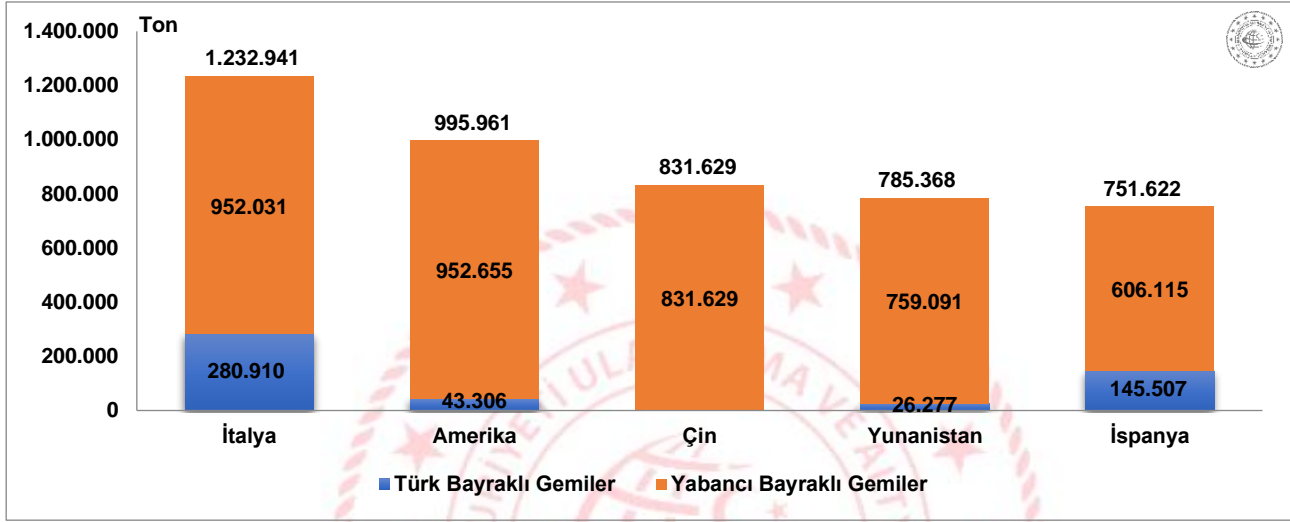


*Transit yükler ile konteynerlerde ve araçlarda taşınan yükler hariç tutulmuştur.

En fazla yükün gittiği ülke İtalya oldu

2024 yılı Aralık ayında limanlarımızdan deniz yolu ile yurt dışına gitmek üzere yapılan yüklemelerde ilk sırayı 1 milyon 232 bin 941 ton ile İtalya aldı. İtalya'yı sırasıyla 995 bin 961 ton ile Amerika'ya ve 831 bin 629 ton Çin'e yapılan taşımalar takip etti. İtalya'ya giden yüklerin 280 bin 910 tonu (%22,8'i) Türk bayraklı gemilerle, 952 bin 31 tonu ise (%77,2'si) yabancı bayraklı gemilerle taşındı.

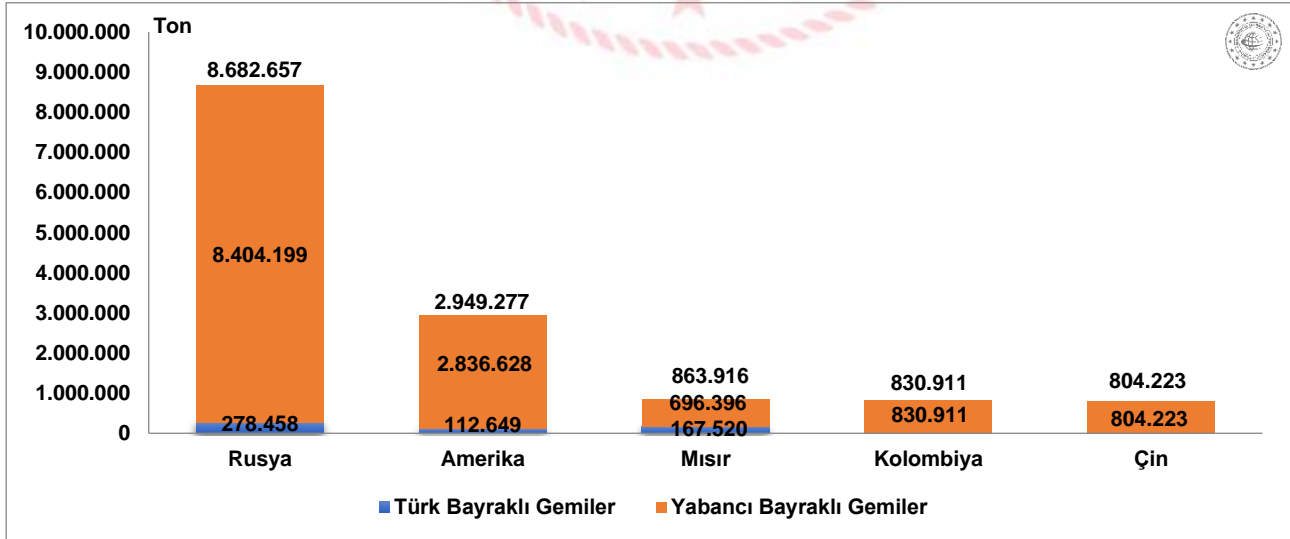
Deniz Yolu ile En Fazla Yükün Gittiği İlk 5 Ülke, Aralık 2024



Rusya, deniz yolu ile en fazla yükün geldiği ülke oldu

2024 yılı Aralık ayında deniz yolu ile limanlarımıza en fazla yükün geldiği ülke 8 milyon 682 bin 657 ton ile Rusya oldu. Rusya'yı sırasıyla 2 milyon 949 bin 277 ton ile Amerika'dan ve 863 bin 916 ton ile Mısır'dan yapılan taşımalar takip etti. Rusya'dan gelen yüklerin 278 bin 458 tonu (%3,2'si) Türk bayraklı gemilerle, 8 milyon 404 bin 199 tonu ise (%96,8'i) yabancı bayraklı gemilerle taşındı.

Deniz Yolu ile En Fazla Yükün Geldiği İlk 5 Ülke, Aralık 2024



Yurt dışı yüklerinin %7,3'ü Türk bayraklı gemiler ile taşındı

2024 yılı Aralık ayında limanlarımızda elleçlenen 35 milyon 543 bin 549 ton yurt dışı yükünün %7,3'ü Türk bayraklı gemilerle taşındı. Aralık ayında Türk bayraklı gemiler ile yurt dışına taşınan yük miktarı 2 milyon 585 bin 922 ton ile bir önceki yılın aynı ayına göre %5,6 azaldı. Yabancı bayraklı gemiler ile yurt dışından taşınan yük miktarı ise 32 milyon 957 bin 627 ton ile bir önceki yılın aynı ayına göre %2,0 azaldı.

Geminin Bayrağına Göre Yurt Dışı Yük Taşımaları, Aralık 2024

(Ton)

Aylar	Yıl	Türk Bayraklı		Yabancı Bayraklı		Toplam	
		Miktar	Değişim (%)	Miktar	Değişim (%)	Miktar	Değişim (%)
Aralık	2023	2.739.933	-5,6	33.635.564	-2,0	36.375.497	-2,3
	2024	2.585.922		32.957.627		35.543.549	

*Transit yük taşımaları hariç tutulmuştur.

Limanlarımızda elleçlenen genel kargo yükleri %42,2 arttı

Limanlarımızda elleçlenen yüklerin kargo tiplerine bakıldığında, 2024 yılı Aralık ayında en fazla elleçleme 14 milyon 913 bin 754 ton ile sıvı dökme yüklerde gerçekleşti. Sıvı dökme yüklerde gerçekleşen elleçleme miktarı bir önceki yılın aynı ayına göre %3,8 azaldı. Sıvı dökme yükleri, 13 milyon 102 bin 764 ton ile bir önceki yılın aynı ayına göre %10,1 azalan katı dökme yükler ve 11 milyon 492 bin 871 ton ile bir önceki yılın aynı ayına göre ton bazında %2,1 azalan konteynerlerde taşınan yükler takip etti. Aralık ayında araç içi taşınan yükler de 1 milyon 87 bin 6 ton ile bir önceki yılın aynı ayına göre %17,1 arttı.

Kargo Tipine Göre Yük Elleçleme, Aralık 2024

(Ton)

Aylar	Yıl	Katı Dökme Yük		Sıvı Dökme Yük		Genel Kargo		Konteyner		Araç İçi Taşınan Yük	
		Miktar	Değişim (%)	Miktar	Değişim (%)	Miktar	Değişim (%)	Miktar	Değişim (%)	Miktar	Değişim (%)
Aralık	2023	14.573.799	-10,1	15.504.737	-3,8	4.024.312	42,2	11.735.837	-2,1	928.601	17,1
	2024	13.102.764		14.913.754		5.723.948		11.492.871		1.087.006	

Bu konu ile ilgili bir sonraki haber bülteninin yayımlanma tarihi 10 Şubat 2025'dir.

AÇIKLAMALAR

Çalışmanın kapsamını, Ulaştırma ve Altyapı Bakanlığı'na bağlı limanlarımızda yükleme ve boşaltma yapan Türk ve yabancı bandıralı gemilerce taşınan yükler oluşturmuştur. Yük bilgilerine ait veriler, Liman Tek Pencere Sistemi (LTP) aracılığıyla elde edilmiştir.

Denizcilik Genel Müdürlüğü

TANIMLAR

Yük Elleçleme: Limanlarda deniz yoluyla yapılan her türlü yükleme ve boşaltma işlemlerini ifade eder.

Liman Başkanlığı: 618 sayılı Limanlar Kanunu, 4922 sayılı Denizde Can ve Mal Koruma Hakkında Kanun ile yürürlükte bulunan diğer ulusal mevzuat ve uluslararası sözleşme gerekleri ile ilgili hükümlerin idare adına taşradaki icra organıdır.

Kargo Tipleri

-Araç İçi Taşınan Yük: Tır, Tır Tankeri, Kamyon, Kamyonet vb. araçlar içinde taşınan yükleri içermektedir.

-Genel Kargo: Paketli hâlde ve düzenli istif edilebilen yükleri içermektedir.

-Katı/Kuru Dökme Yük: Maden cevheri, hurda metal, hububat gibi dökme hâlde bulunan yükleri içermektedir.

-Konteyner: Konteyner, uluslararası standartlara sahip taşımacılık sistemi içinde verimli, güvenli ve hasarsız bir şekilde malzeme taşınması için üretilmiş, yeniden kullanılabilir çelik kutu şeklinde yapılardır. Konteyner kapasitesi genellikle TEU adı verilen 20 feet konteyner adeti ile belirtilir.

-Sıvı Dökme Yük: Ham Petrol ve petrol ürünleri, bitkisel yağlar, sıvı gazlar, kimyasal maddeler, alkollü ve alkolsüz içecekler gibi sıvı halde bulunan yükleri içermektedir.

Yük İşlem Türleri

Yurt Dışından Yapılan Taşıma: Yabancı ülke limanlarından gemiye yüklenen yükün boşaltma işleminin yapılacağı Türk limanına yapılan taşıma işlemini ifade eder. Taşımanın gerçekleştiği ülke yükün en son yüklendiği ülkeyi ifade eder fakat yükün ilk yüklendiği ülke veya yükün menşei ülkesi olduğunu ifade etmez.

Yurt Dışına Yapılan Taşıma: Türk limanlarından gemiye yüklenen yükün boşaltma işleminin yapılacağı yabancı ülke limanına yapılan taşıma işlemini ifade eder. Taşımanın gerçekleştiği ülke yükün gideceği ülkeyi ifade eder fakat yükün son teslim ülkesi/nihai varış ülkesi olduğunu ifade etmez.

Kabotaj: Türk karasularındaki limanlar arasında Türk bayraklı gemilerle yapılan deniz taşımacılığı faaliyetidir.

Transit Boşaltma: Yurtdışındaki bir ülke limanına gitmek üzere, yurtdışından gemi ile gelen yükün gemiden ülkemiz limanlarına boşaltılması işlemine transit boşaltma denir.


Transit Yükleme: Yurtdışından gemi, boru hattı, tır, demiryolu vs. ile gelen yükün yurtdışındaki bir ülke limanına gitmek üzere gemiye yüklenmesi işlemine transit yükleme denir.

YASAL UYARI

Ulaştırma ve Altyapı Bakanlığı, bu bültende yer alan bilgilerin doğruluğunu, değişmez ve eksiksiz olduğunu taahhüt etmemektedir. Bu bilgilerin yanlış ve eksik kullanımı veya yorumlanması durumunda Ulaştırma ve Altyapı Bakanlığı'na herhangi bir kusur ya da sorumluluk yüklenemez.

Ulaştırma ve Altyapı Bakanlığı, bültende yer alan bilgileri önceden bildirimde bulunmaksızın değiştirme veya yayımdan kaldırma hakkını saklı tutar.

Yük elleçleme istatistikleri için; <https://denizcilikistatistikleri.uab.gov.tr/yuk-istatistikleri> adresini ziyaret ediniz.

 / @denizcilikgm