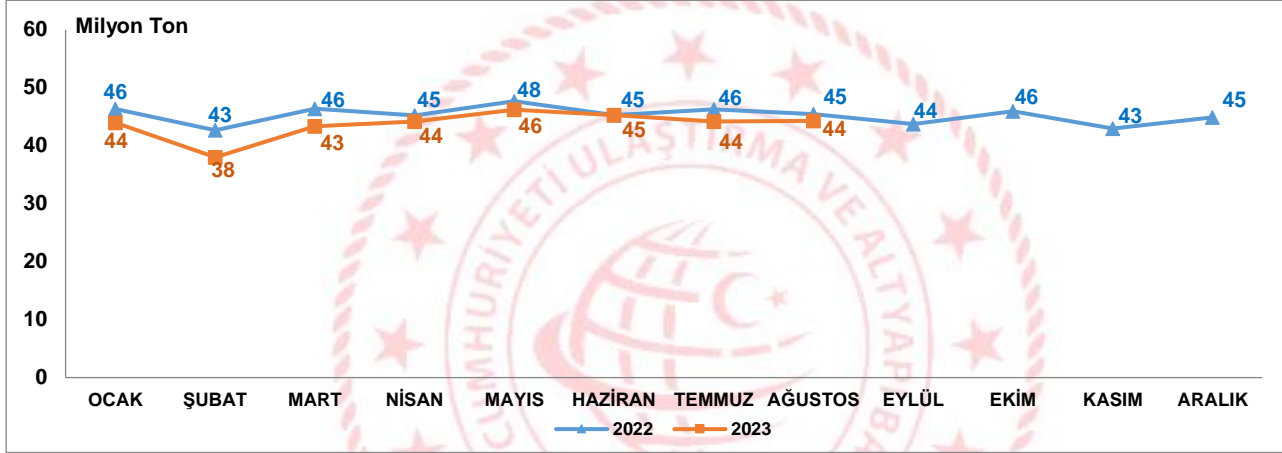


Yük İstatistikleri, Ağustos 2023

Limanlarımızda 44 milyon 275 bin 760 ton yük elleçlendi

2023 yılı Ağustos ayında limanlarımızda elleçlenen yük miktarı bir önceki yılın aynı ayına göre %2,5 azalarak 44 milyon 275 bin 760 ton olarak gerçekleşti. 2023 yılı Ocak-Ağustos döneminde ise limanlarımızda elleçlenen yük miktarı bir önceki yılın aynı dönemine göre %4,3 azalarak 349 milyon 342 bin 374 ton olarak gerçekleşti.

Limanlarımızda Gerçekleştirilen Yük Elleçleme, Ağustos 2023



İthalat amaçlı boşaltmalar %8,2 arttı

2023 yılı Ağustos ayında limanlarımızda gerçekleştirilen ihracat amaçlı yükleme miktarı bir önceki yılın aynı ayına göre %12,9 azalarak 11 milyon 690 bin 606 ton, ithalat amaçlı boşaltma miktarı ise bir önceki yılın aynı ayına göre %8,2 artarak 21 milyon 683 bin 672 ton olarak gerçekleşti. Ağustos ayında dış ticaret taşımaları bir önceki yılın aynı ayına göre %0,2 azalarak 33 milyon 374 bin 278 ton olarak gerçekleşti.

Denizyolu ile Dış Ticaret, Ağustos 2023

Aylar	Yıl	İhracat		İthalat		Dış Ticaret	
		Miktar	Değişim (%)	Miktar	Değişim (%)	Miktar	Değişim (%)
Ağustos	2022	13.418.665		20.033.334		33.451.999	
	2023	11.690.606	-12,9	21.683.672	8,2	33.374.278	-0,2
Ocak-Ağustos	2022	102.689.030		161.964.223		264.653.253	
	2023	85.953.956	-16,3	174.628.705	7,8	260.582.661	-1,5

Transit yük taşımaları %10,8 azaldı

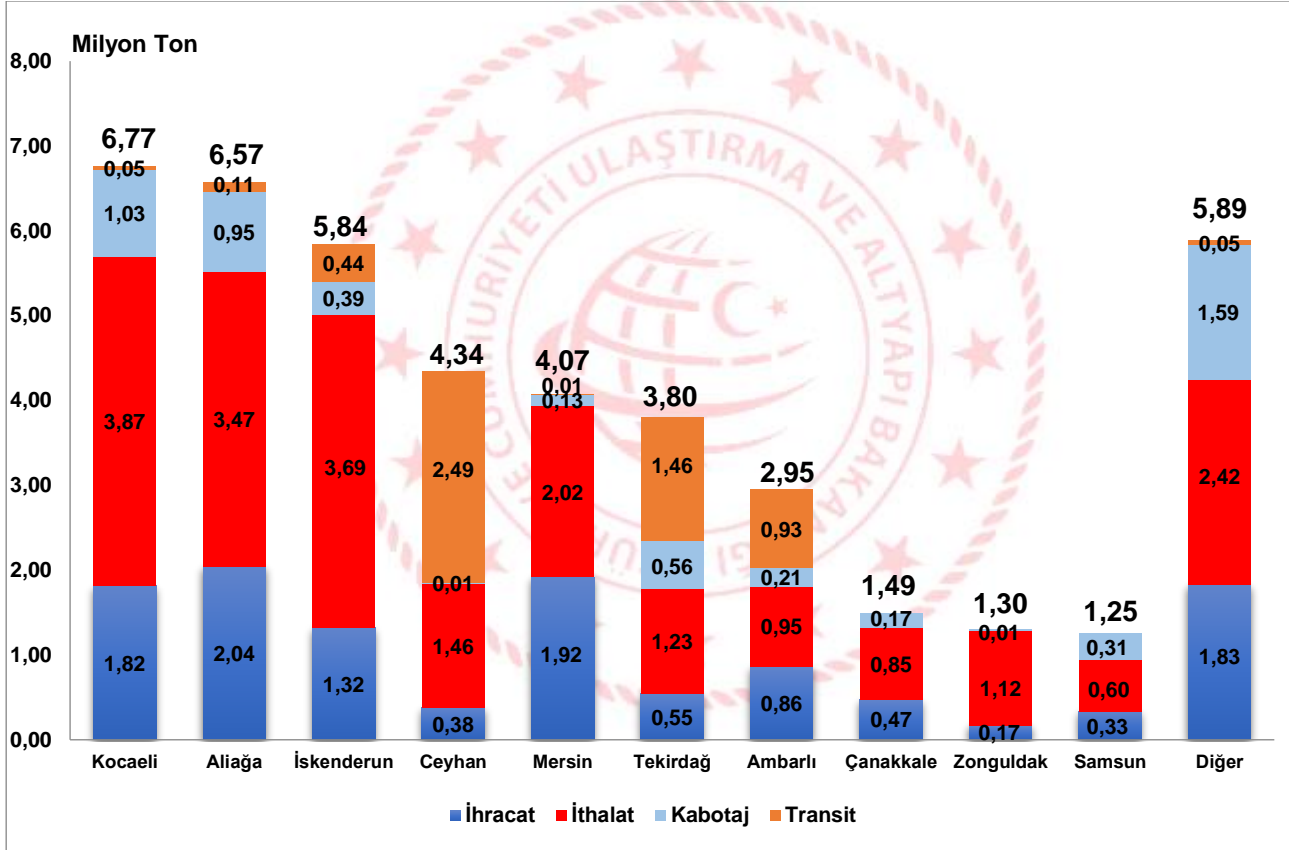
2023 yılı Ağustos ayında limanlarımızda denizyolu ile yapılan transit yük taşımaları bir önceki yılın aynı ayına göre %10,8 azalarak 5 milyon 532 bin 586 ton oldu. Ağustos ayında kabotajda taşınan yük miktarı ise 5 milyon 368 bin 896 ton ile bir önceki yılın aynı ayına göre %6,9 azaldı.

En fazla yük elleçleme Kocaeli Bölge Liman Başkanlığı idari sınırlarında gerçekleşti

2023 yılı Ağustos ayında Kocaeli Bölge Liman Başkanlığı idari sınırlarında faaliyet gösteren liman tesislerinde toplam 6 milyon 768 bin 869 ton yük elleçlemesi gerçekleşti. Kocaeli Bölge Liman Başkanlığı idari sınırlarında elleçlenen yüklerin 5 milyon 692 bin 55 tonunu (%84,1'ini) dış ticaret yükleri, 1 milyon 31 bin 231 tonunu (%15,2'sini) kabotaj yükleri ve 45 bin 583 tonunu ise (%0,7'sini) transit yükler oluşturmaktadır. Kocaeli Bölge Liman Başkanlığını 6 milyon 571 bin 833 ton ile Aliğa Bölge Liman Başkanlığı ve 5 milyon 840 bin 906 ton ile İskenderun Bölge Liman Başkanlığı takip etti.

Ağustos ayında 38 liman başkanlığının idari sınırlarında faaliyet gösteren liman tesislerinde yük elleçlemesi gerçekleşmiştir. En fazla yük elleçlemesi gerçekleşen ilk 10 liman başkanlığında toplam 37 milyon 352 bin 170 ton yük elleçlenmiş olup limanlarımızda elleçlenen toplam yükün %84,4'ünü oluşturmaktadır.

En Fazla Yük Elleçlemesi Yapılan İlk 10 Bölge Liman Başkanlığı, Ağustos 2023



En fazla artış demir cevheri ve konsantreleri yük cinsinde oldu


2023 yılı Ağustos ayında limanlarımızda 1 milyon 250 bin 148 ton **demir cevheri ve konsantreleri** yük elleçlemesi gerçekleşti. Demir cevheri ve konsantreleri, 374 bin 858 tonluk artış ile bir önceki aya göre elleçleme miktarlarında (%42,8'lik artış) en fazla artış gösteren yük cinsi oldu. Bu yük cinsini sırasıyla, 367 bin 732 ton artış ile *kok ve yarı kok kömürü* ve 337 bin 455 ton artış ile *20'lik konteynerlerde taşınan yükler* takip etti. **Hurda Demir** ise 336 bin 90 tonluk düşüş ile bir önceki aya göre elleçleme miktarı en fazla azalan (%18,8'lik azalış) yük cinsi oldu. Bu yük cinsini sırasıyla, 331 bin 736 tonluk düşüş ile *ham petrol* ve 281 bin 657 tonluk düşüş ile *alüminyum cevheri (boksit) ve konsantreleri yük cinsi* takip etti.

Denizcilik Genel Müdürlüğü

Denizyolu ile en fazla ihrac edilen yük cinsi portland çimento oldu

2023 yılı Ağustos ayında **portland çimento** yük cinsi, limanlarımızda elleçlenen ihracat yükleri içerisinde 833 bin 639 ton ile ilk sırayı aldı. Portland çimento yük cinsini sırasıyla, 457 bin 649 ton ile *motorin* ve 379 bin 191 ton ile *feldispat* yük cinsleri takip etti.

Denizyolu ile Yapılan İhracatta İlk 5 Yük Cinsi*, Ağustos 2023

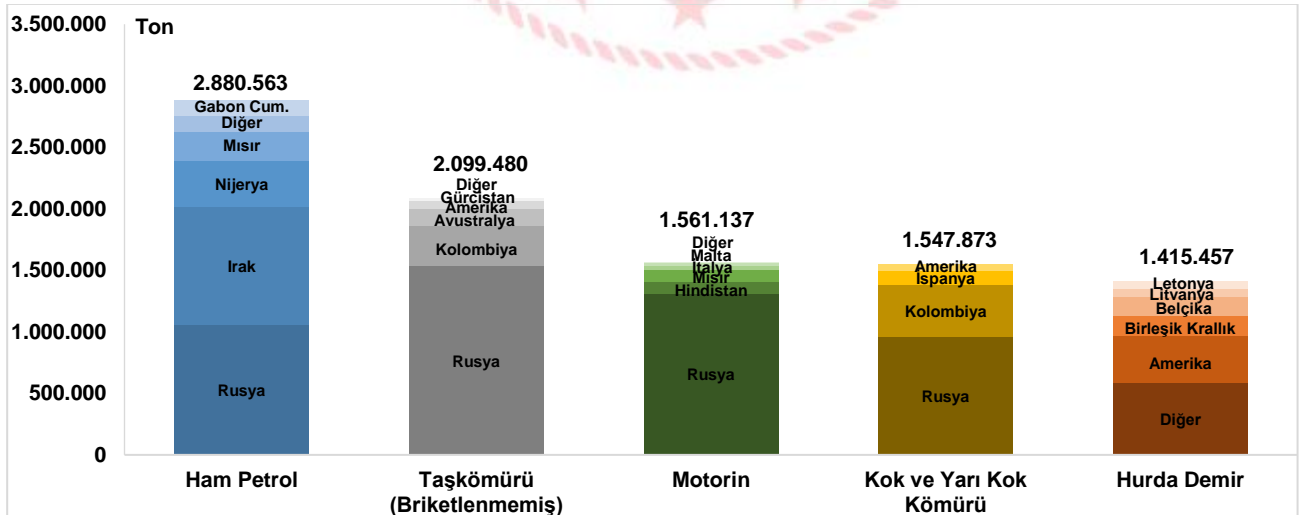


* Konteynerlerde ve araçlarda taşınan yükler hariç tutulduğunda

Denizyolu ile en fazla ithal edilen yük cinsi ham petrol oldu

2023 yılı Ağustos ayında **ham petrol** yük cinsi, limanlarımızda elleçlenen ithalat yükleri içerisinde 2 milyon 880 bin 563 ton ile ilk sırayı aldı. Bunu sırasıyla, 2 milyon 99 bin 480 ton ile *taşkömürü (briketlenmemiş)* ve 1 milyon 561 bin 137 ton ile *motorin* yük cinsleri takip etti.

Denizyolu ile Yapılan İthalatta İlk 5 Yük Cinsi*, Ağustos 2023

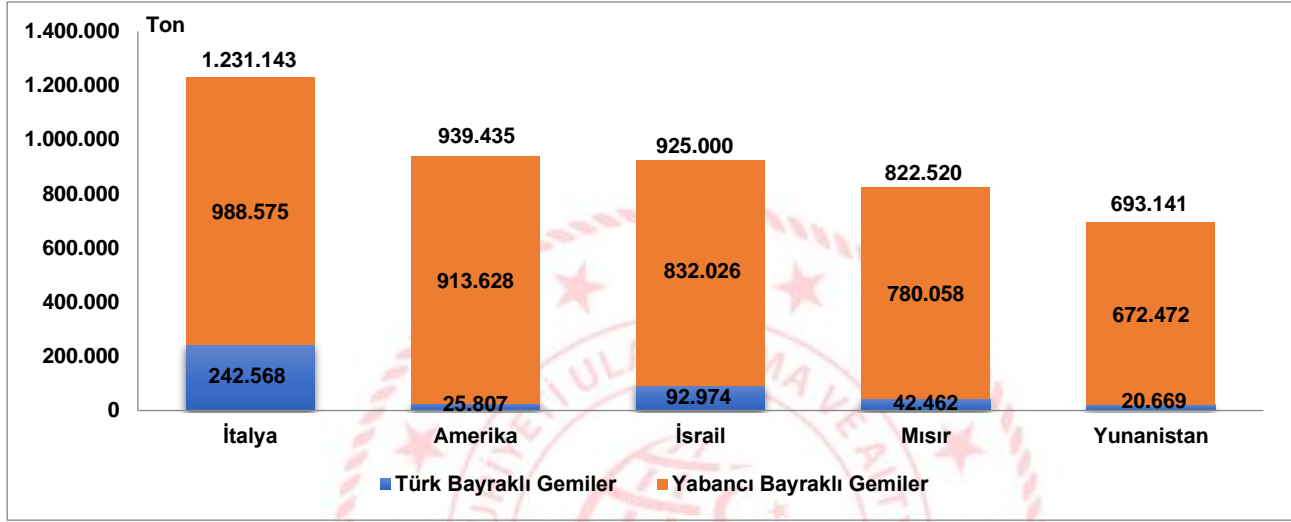


* Konteynerlerde ve araçlarda taşınan yükler hariç tutulduğunda

En fazla ihracat yapılan ülke İtalya oldu

2023 yılı Ağustos ayında denizyolu ile yapılan ihracatta en fazla yük elleçlemesi 1 milyon 231 bin 143 ton ile İtalya'ya yapılan taşımalarda gerçekleşti. İtalya'yı sırasıyla 939 bin 435 ton ile Amerika'ya ve 925 bin ton ile İsrail'e yapılan taşımalar takip etti. İtalya'ya giden yüklerin 242 bin 568 tonu (%19,7'si) Türk bayraklı gemilerle, 988 bin 575 tonu ise (%80,3'ü) yabancı bayraklı gemilerle taşındı.

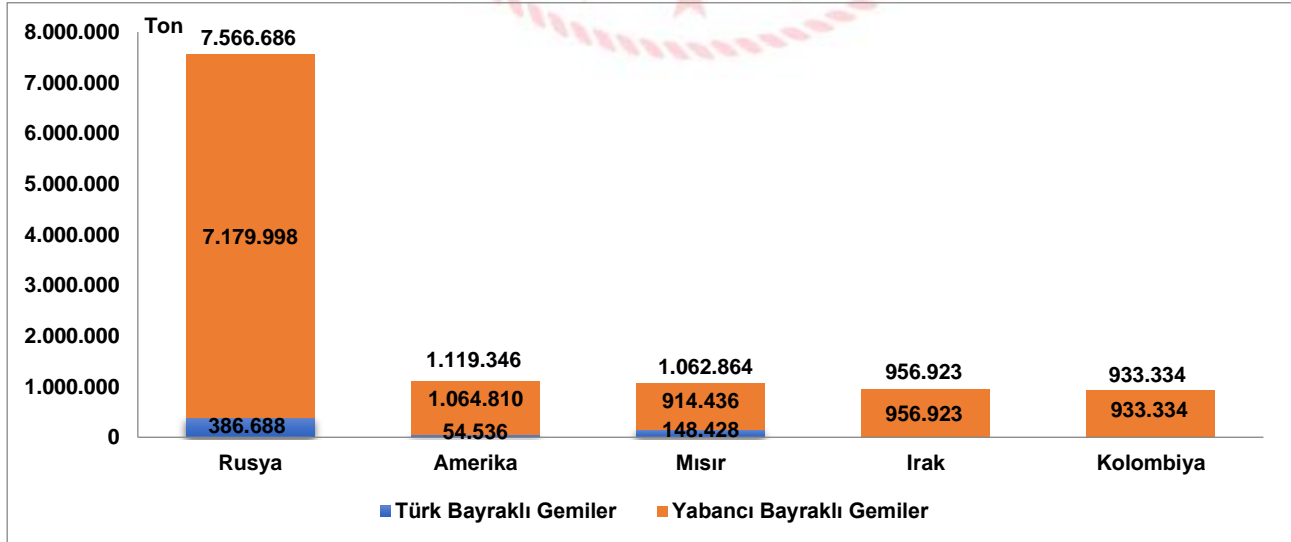
Denizyolu ile Yapılan İhracatta İlk 5 Ülke, Ağustos 2023



İthalatta ilk sırayı Rusya aldı

2023 yılı Ağustos ayında denizyolu ile yapılan ithalatta en fazla yük elleçlemesi 7 milyon 566 bin 686 ton ile Rusya'dan yapılan taşımalarda gerçekleşti. Rusya'yı sırasıyla 1 milyon 119 bin 346 ton ile Amerika'dan ve 1 milyon 62 bin 864 ton ile Mısır'dan yapılan taşımalar takip etti. Rusya'dan gelen yüklerin 386 bin 688 tonu (%5,1'i) Türk bayraklı gemilerle, 7 milyon 179 bin 998 tonu ise (%94,9'u) yabancı bayraklı gemilerle taşındı.

Denizyolu ile Yapılan İthalatta İlk 5 Ülke, Ağustos 2023



Dış ticarete konu olan yüklerin %7,1'i Türk bayraklı gemiler ile taşındı

2023 yılı Ağustos ayında limanlarımızda elleçlenen dış ticarete konu 33 milyon 374 bin 278 ton yükün %7,1'i Türk bayraklı gemilerle taşındı. Ağustos ayında Türk bayraklı gemiler ile taşınan yük miktarı 2 milyon 371 bin 122 ton ile bir önceki yılın aynı ayına göre %1,0 azaldı. Yabancı bayraklı gemiler ile taşınan yük miktarı ise 31 milyon 3 bin 156 ton ile bir önceki yılın aynı ayına göre %0,2 azaldı.

Geminin Bayrağına Göre Dış Ticaret, Ağustos 2023

(Ton)

Aylar	Yıl	Türk Bayraklı		Yabancı Bayraklı		Toplam	
		Miktar	Değişim (%)	Miktar	Değişim (%)	Miktar	Değişim (%)
Ağustos	2022	2.394.070		31.057.929		33.451.999	
	2023	2.371.122	-1,0	31.003.156	-0,2	33.374.278	-0,2
Ocak-Ağustos	2022	19.159.914	0,9	245.493.339	-1,7	264.653.253	-1,5
	2023	19.335.755		241.246.906		260.582.661	

Limanlarımızda elleçlenen konteyner miktarında ton bazında %9,4 artış gerçekleşti

Limanlarımızda elleçlenen yüklerin kargo tiplerine bakıldığında, 2023 yılı Ağustos ayında en fazla elleçleme 13 milyon 767 bin 291 ton ile sıvı dökme yüklerde gerçekleşti. Sıvı dökme yüklerde gerçekleşen elleçleme miktarı bir önceki yılın aynı ayına göre %3,1 azaldı. Sıvı dökme yükleri, 13 milyon 409 bin 829 ton ile bir önceki yılın aynı ayına göre %5,0 azalan katı dökme yükler ve 11 milyon 877 bin 154 ton ile bir önceki yılın aynı ayına göre ton bazında %9,4 artan konteynerlerde taşınan yükler takip etti. Ağustos ayında araç içi taşınan yükler de 778 bin 174 ton ile bir önceki yılın aynı ayına göre %7,7 azaldı.

Kargo Tipine Göre Yük Elleçleme, Ağustos 2023

(Ton)

Aylar	Yıl	Katı Dökme Yük		Sıvı Dökme Yük		Genel Kargo		Konteyner		Araç İçi Taşınan Yük	
		Miktar	Değişim (%)	Miktar	Değişim (%)	Miktar	Değişim (%)	Miktar	Değişim (%)	Miktar	Değişim (%)
Ağustos	2022	14.112.773		14.212.736		5.400.260		10.854.388		842.832	
	2023	13.409.829	-5,0	13.767.291	-3,1	4.443.312	-17,7	11.877.154	9,4	778.174	-7,7
Ocak-Ağustos	2022	110.547.937		112.146.348		45.965.229		89.015.360		7.495.716	
	2023	103.206.704	-6,6	112.450.504	0,3	38.329.867	-16,6	88.034.036	-1,1	7.321.263	-2,3

Bu konu ile ilgili bir sonraki haber bülteninin yayımlanma tarihi 11 Ekim 2023'tür.

AÇIKLAMALAR

Çalışmanın kapsamını, Ulaştırma ve Altyapı Bakanlığı'na bağlı limanlarımızda yükleme ve boşaltma yapan Türk ve yabancı bandıralı gemilerce taşınan yükler oluşturmuştur. Yük bilgilerine ait veriler, Liman Tek Pencere Sistemi (LTP) aracılığıyla elde edilmiştir.

Denizcilik Genel Müdürlüğü

TANIMLAR

Yük Elleçleme: Limanlarda deniz yoluyla yapılan her türlü yükleme ve boşaltma işlemlerini ifade eder.

Liman Başkanlığı: 618 sayılı Limanlar Kanunu, 4922 sayılı Denizde Can ve Mal Koruma Hakkında Kanun ile yürürlükte bulunan diğer ulusal mevzuat ve uluslararası sözleşme gerekleri ile ilgili hükümlerin idare adına taşradaki icra organıdır.

Kargo Tipleri

-Araç İçi Taşınan Yük: Tır, Tır Tankeri, Kamyon, Kamyonet vb. araçlar içinde taşınan yükleri içermektedir.

-Genel Kargo: Paketli hâlde ve düzenli istif edilebilen yükleri içermektedir.

-Katı/Kuru Dökme Yük: Maden cevheri, hurda metal, hububat gibi dökme hâlde bulunan yükleri içermektedir.

-Konteyner: Konteyner, uluslararası standartlara sahip taşımacılık sistemi içinde verimli, güvenli ve hasarsız bir şekilde malzeme taşınması için üretilmiş, yeniden kullanılabilir çelik kutu şeklinde yapılardır. Konteyner kapasitesi genellikle TEU adı verilen 20 feet konteyner adeti ile belirtilir.

-Sıvı Dökme Yük: Ham Petrol ve petrol ürünleri, bitkisel yağlar, sıvı gazlar, kimyasal maddeler, alkollü ve alkolsüz içecekler gibi sıvı halde bulunan yükleri içermektedir.

Yük İşlem Türleri

İthalat: Yabancı ülke limanlarından ülke limanlarımıza ithalat amaçlı yapılan boşaltma işlemini ifade eder. İthalat ülkesi yükün geldiği ülkeyi ifade eder fakat yükün ilk yüklendiği ülke veya yükün menşei ülkesi olduğunu ifade etmez.

İhracat: Türk limanlarından yabancı ülke limanına ihracat amaçlı yapılan yükleme işlemini ifade eder. İhracat ülkesi yükün gideceği ülkeyi ifade eder fakat yükün son teslim ülkesi olduğunu ifade etmez.

Kabotaj: Türk karasularındaki limanlar arasında Türk bayraklı gemilerle yapılan deniz taşımacılığı faaliyetidir.

Transit Boşaltma: Yurtdışındaki bir ülke limanına gitmek üzere, yurtdışından gemi ile gelen yükün gemiden ülkemiz limanlarına boşaltılması işlemine transit boşaltma denir.


Transit Yükleme: Yurtdışından gemi, boru hattı, tır, demiryolu vs. ile gelen yükün yurtdışındaki bir ülke limanına gitmek üzere gemiye yüklenmesi işlemine transit yükleme denir.

YASAL UYARI

Ulaştırma ve Altyapı Bakanlığı, bu bültende yer alan bilgilerin doğruluğunu, değişmez ve eksiksiz olduğunu taahhüt etmemektedir. Bu bilgilerin yanlış ve eksik kullanımı veya yorumlanması durumunda Ulaştırma ve Altyapı Bakanlığı'na herhangi bir kusur ya da sorumluluk yüklenemez.

Ulaştırma ve Altyapı Bakanlığı, bültende yer alan bilgileri önceden bildirimde bulunmaksızın değiştirme veya yayımdan kaldırma hakkını saklı tutar.

Yük elleçleme istatistikleri için; <https://denizcilikistatistikleri.uab.gov.tr/yuk-istatistikleri> adresini ziyaret ediniz.

 / @denizcilikgm