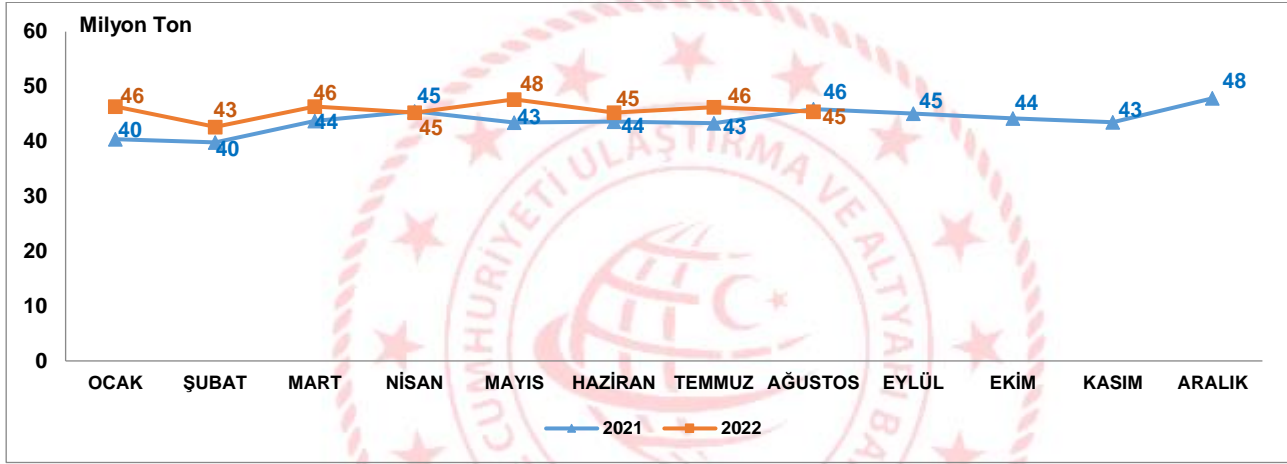


Yük İstatistikleri, Ağustos 2022

Limanlarımızda 45 milyon 414 bin 553 ton yük elleçlendi

2022 yılı Ağustos ayında limanlarımızda elleçlenen yük miktarı bir önceki yılın aynı ayına göre %1,0 azalarak 45 milyon 414 bin 553 ton olarak gerçekleşti. 2022 yılı Ocak-Ağustos döneminde ise limanlarımızda elleçlenen yük miktarı bir önceki yılın aynı dönemine göre %5,6 artarak 365 milyon 162 bin 154 ton olarak gerçekleşti.

Limanlarımızda Gerçekleştirilen Yük Elleçleme, Ağustos 2022



İhracat amaçlı yüklemeler %2,4 arttı

2022 yılı Ağustos ayında limanlarımızda gerçekleştirilen ihracat amaçlı yükleme miktarı bir önceki yılın aynı ayına göre %2,4 artarak 13 milyon 410 bin 239 ton, ithalat amaçlı boşaltma miktarı ise bir önceki yılın aynı ayına göre %4,5 azalarak 20 milyon 33 bin 324 ton olarak gerçekleşti. Ağustos ayında dış ticaret taşımaları bir önceki yılın aynı ayına göre %1,8 azalarak 33 milyon 443 bin 563 ton olarak gerçekleşti.

Denizyolu ile Dış Ticaret, Ağustos 2022

(TON)

Aylar	Yıl	İhracat		İthalat		Dış Ticaret	
		Miktar	Değişim (%)	Miktar	Değişim (%)	Miktar	Değişim (%)
Ağustos	2021	13.093.764		20.974.483		34.068.247	
	2022	13.410.239	2,4	20.033.324	-4,5	33.443.563	-1,8
Ocak-Ağustos	2021	101.880.490		152.184.282		254.064.772	
	2022	102.680.604	0,8	161.964.213	6,4	264.644.817	4,2

Kabotaj'da taşınan yük miktarı %4,1 arttı

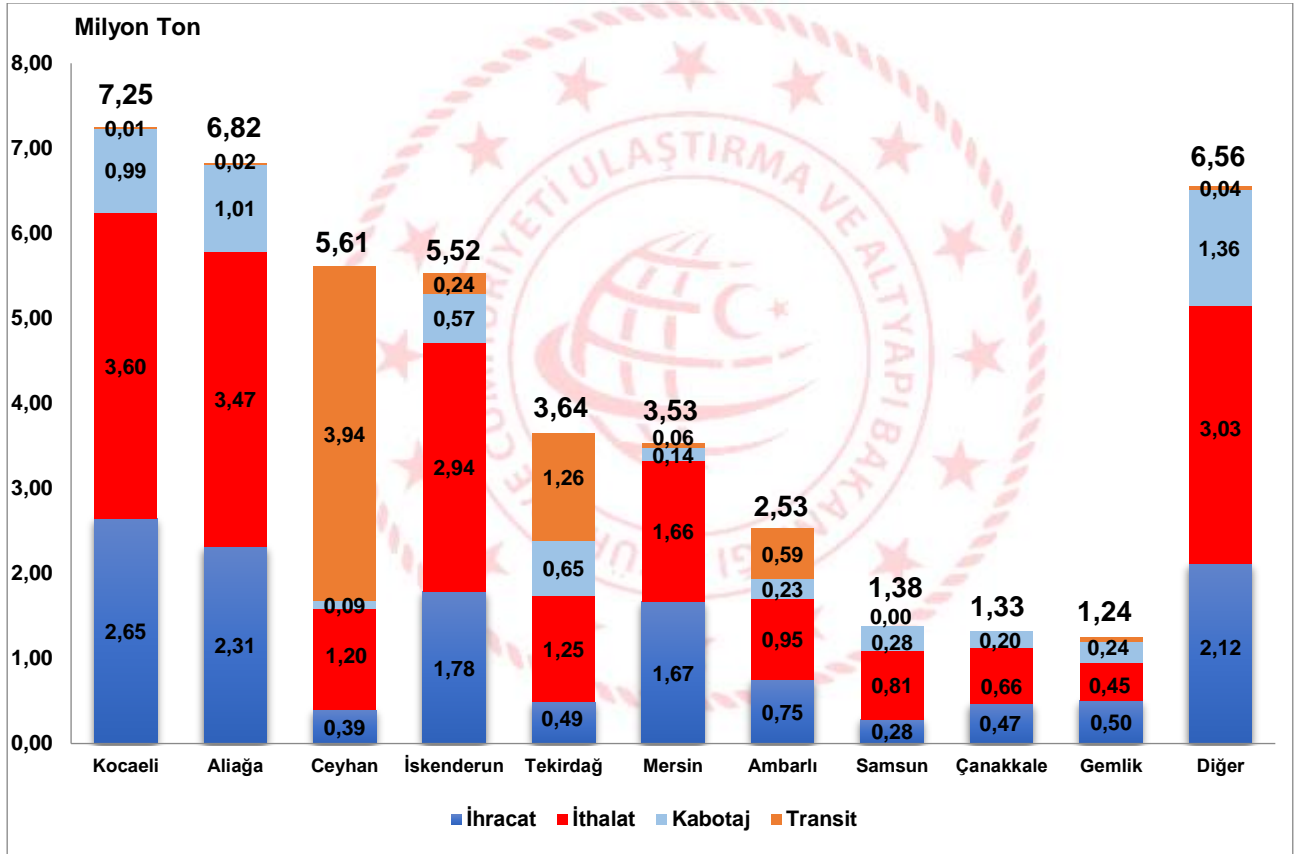
2022 yılı Ağustos ayında limanlarımızda denizyolu ile yapılan transit yük taşımaları bir önceki yılın aynı ayına göre %1,0 azalarak 6 milyon 205 bin 751 ton oldu. Ağustos ayında kabotajda taşınan yük miktarı ise 5 milyon 765 bin 239 ton ile bir önceki yılın aynı ayına göre %4,1 arttı.

En fazla yük elleçleme Kocaeli Bölge Liman Başkanlığı idari sınırlarında gerçekleşti

2022 yılı Ağustos ayında Kocaeli Bölge Liman Başkanlığı idari sınırlarında faaliyet gösteren liman tesislerinde toplam 7 milyon 249 bin 106 ton yük elleçlemesi gerçekleşti. Kocaeli Bölge Liman Başkanlığı idari sınırlarında elleçlenen yüklerin 6 milyon 244 bin 688 tonunu (%86,1'ini) dış ticaret yükleri, 991 bin 328 tonunu (%13,7'sini) kabotaj yükleri ve 13 bin 90 tonunu ise (%0,2'sini) transit yükler oluşturmaktadır. Kocaeli Bölge Liman Başkanlığını 6 milyon 824 bin 806 ton ile Aliağa Bölge Liman Başkanlığı ve 5 milyon 610 bin 340 ton ile Ceyhan Bölge Liman Başkanlığı takip etti.

Ağustos ayında 40 liman başkanlığının idari sınırlarında faaliyet gösteren liman tesislerinde yük elleçlemesi gerçekleşmiştir. En fazla yük elleçlemesi gerçekleşen ilk 10 liman başkanlığında toplam 38 milyon 860 bin 12 ton yük elleçlenmiş olup limanlarımızda elleçlenen toplam yükün %85,6'sını oluşturmaktadır.

En Fazla Yük Elleçlemesi Yapılan İlk 10 Bölge Liman Başkanlığı, Ağustos 2022



En fazla artış kok ve yarı kok kömüründe oldu

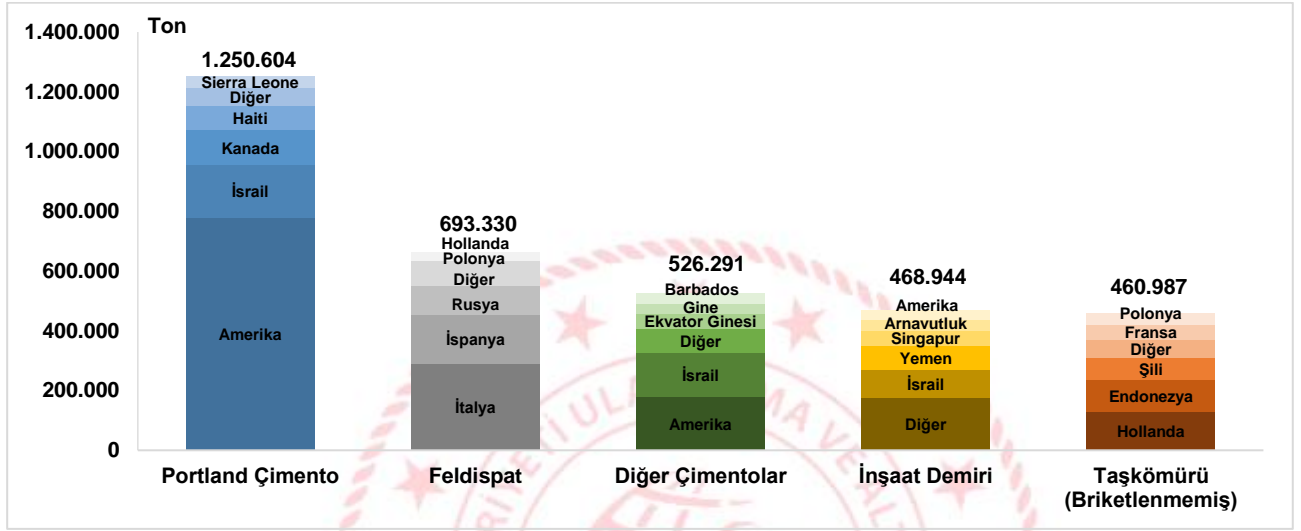
2022 yılı Ağustos ayında limanlarımızda 1 milyon 861 bin 461 ton **kok ve yarı kok kömürü** elleçlemesi gerçekleşti. Kok ve yarı kok kömürü, 677 bin 859 tonluk artış ile bir önceki aya göre elleçleme miktarlarında (%57,3'lük artış) en fazla artış gösteren yük cinsi oldu. Bu yük cinsini sırasıyla, 312 bin 430 ton artış ile *40'lık dolu konteynerde taşınan yükler* ve 301 bin 178 ton artış ile *demir cevheri ve konsantreleri* yük cinsi takip etti. **Taşkömürü (Briketlenmemiş)** ise 938 bin 130 tonluk düşüş ile bir önceki aya göre elleçleme miktarı en fazla azalan yük cinsi oldu. Bu yük cinsini sırasıyla, 754 bin 583 tonluk düşüş ile *ham petrol* ve 601 bin 882 tonluk düşüş ile *hurda demir* yük cinsleri takip etti.

Denizcilik Genel Müdürlüğü

Denizyolu ile en fazla ihrac edilen yük cinsi portland çimento oldu

2022 yılı Ağustos ayında **portland çimento** yük cinsi limanlarımızda elleçlenen ihracat yükleri içerisinde 1 milyon 250 bin 604 ton ile ilk sırayı aldı. Portland çimento yük cinsini sırasıyla, 693 bin 330 ton ile *feldispat* ve 526 bin 291 ton ile *diğer çimentolar* yük cinsleri takip etti.

Denizyolu ile Yapılan İhracatta İlk 5 Yük Cinsi*, Ağustos 2022

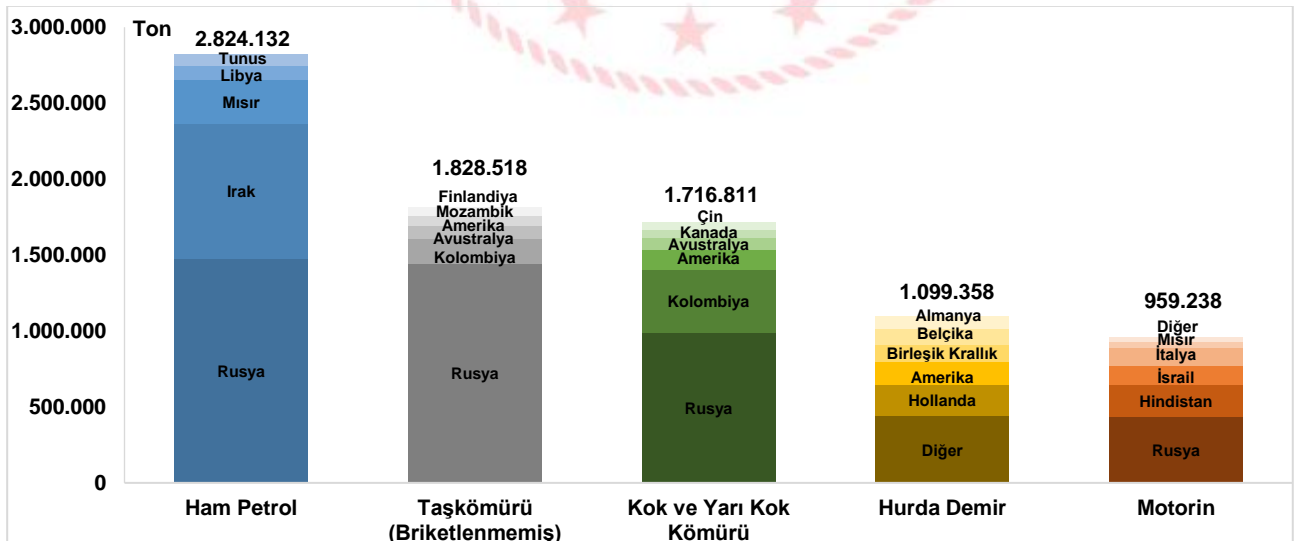


* Konteynerlerde ve araçlarda taşınan yükler hariç tutulmuştur

Denizyolu ile en fazla ithal edilen yük cinsi ham petrol oldu

2022 yılı Ağustos ayında **ham petrol** limanlarımızda elleçlenen ithalat yükleri içerisinde 2 milyon 824 bin 132 ton ile ilk sırayı aldı. Bunu sırasıyla, 1 milyon 828 bin 518 ton ile *taşkömürü (briketlenmemiş)* ve 1 milyon 716 bin 811 ton ile *kok ve yarı kok kömürü* yük cinsleri takip etti.

Denizyolu ile Yapılan İthalatta İlk 5 Yük Cinsi*, Ağustos 2022

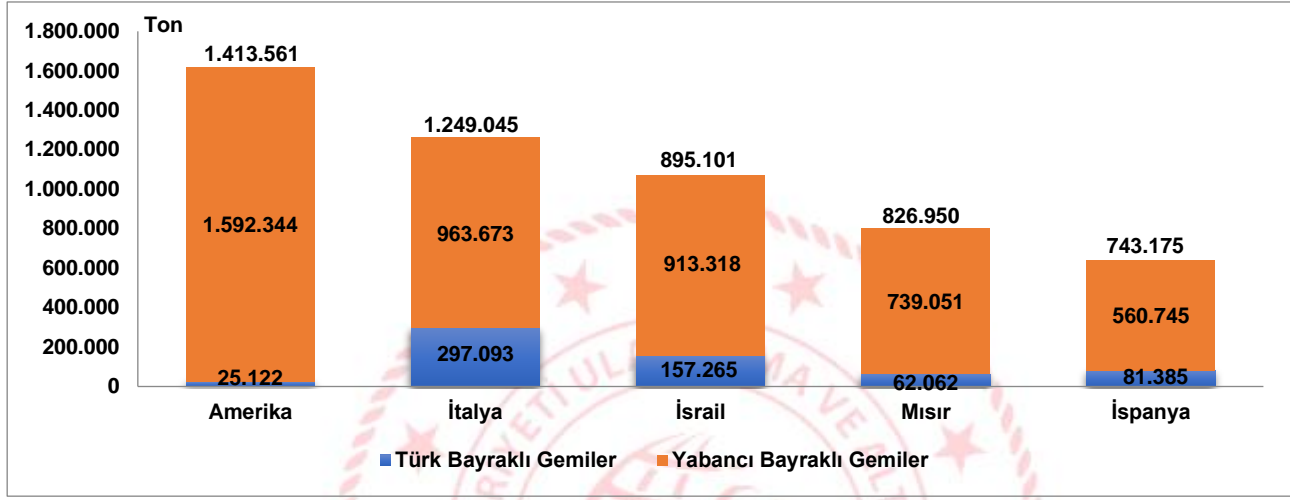


* Konteynerlerde ve araçlarda taşınan yükler hariç tutulmuştur

En fazla ihracat yapılan ülke Amerika oldu

2022 yılı Ağustos ayında deniz yolu ile yapılan ihracatta en fazla yük elleçlemesi 1 milyon 413 bin 561 ton ile Amerika'ya yapılan taşımalarda gerçekleşti. Amerika'yı sırasıyla 1 milyon 249 bin 45 ton ile İtalya'ya ve 895 bin 101 ton ile İsrail'e yapılan taşımalar takip etti. Amerika'ya giden yüklerin 36 bin 545 tonu (%2,6'sı) Türk bayraklı gemilerle, 1 milyon 377 bin 16 tonu ise (%97,4'ü) yabancı bayraklı gemilerle taşındı.

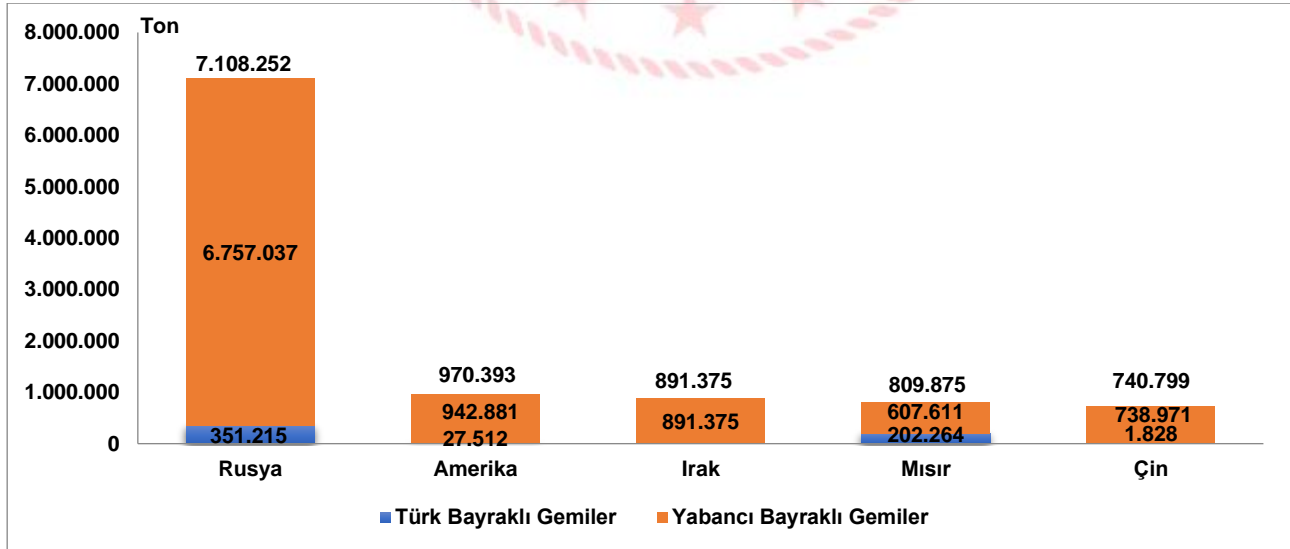
Deniz yolu ile Yapılan İhracatta İlk 5 Ülke, Ağustos 2022



İthalatta ilk sırayı Rusya aldı

2022 yılı Ağustos ayında deniz yolu ile yapılan ithalatta en fazla yük elleçlemesi 7 milyon 108 bin 252 ton ile Rusya'dan yapılan taşımalarda gerçekleşti. Rusya'yı sırasıyla 970 bin 393 ton ile Amerika'dan ve 891 bin 375 ton ile Irak'tan yapılan taşımalar takip etti. Rusya'dan gelen yüklerin 351 bin 215 tonu (%4,9'u) Türk bayraklı gemilerle, 6 milyon 757 bin 37 tonu ise (%95,1'i) yabancı bayraklı gemilerle taşındı.

Deniz yolu ile Yapılan İthalatta İlk 5 Ülke, Ağustos 2022



Dış ticarete konu olan yüklerin %7,1'i Türk bayraklı gemiler ile taşındı

2022 yılı Ağustos ayında limanlarımızda elleçlenen dış ticarete konu toplam 33 milyon 443 bin 563 ton yükün %7,1'i Türk bayraklı gemilerle taşındı. Ağustos ayında Türk bayraklı gemiler ile taşınan yük miktarı 2 milyon 387 bin 410 ton ile bir önceki yılın aynı ayına göre %7,5 azaldı. Yabancı bayraklı gemiler ile taşınan yük miktarı ise 31 milyon 56 bin 153 ton ile bir önceki yılın aynı ayına göre %1,4 azaldı.

Geminin Bayrağına Göre Dış Ticaret, Ağustos 2022

(TON)

Aylar	Yıl	Türk Bayraklı		Yabancı Bayraklı		Toplam	
		Miktar	Değişim (%)	Miktar	Değişim (%)	Miktar	Değişim (%)
Ağustos	2021	2.579.853		31.488.394		34.068.247	
	2022	2.387.410	-7,5	31.056.153	-1,4	33.443.563	-1,8
Ocak-Ağustos	2021	20.285.641	-6,6	233.779.131	5,1	254.064.772	4,2
	2022	18.953.750		245.691.067		264.644.817	

Limanlarımızda elleçlenen sıvı dökme yük miktarında %9,5 artış gerçekleşti

Limanlarımızda elleçlenen yüklerin kargo tiplerine bakıldığında, 2022 yılı Ağustos ayında en fazla elleçleme 14 milyon 212 bin 726 ton ile sıvı dökme yüklerde gerçekleşti. Sıvı dökme yüklerde gerçekleşen elleçleme miktarı bir önceki yılın aynı ayına göre %9,5 arttı. Sıvı dökme yükleri, 14 milyon 104 bin 369 ton ile bir önceki yılın aynı ayına göre %10,9 azalan katı dökme yükler ve 10 milyon 854 bin 388 ton ile bir önceki yılın aynı ayına göre %1,2 azalan konteynerlerde taşınan yükler takip etti. Ağustos ayında araç içi taşınan yükler de 842 bin 832 ton ile bir önceki yılın aynı ayına göre %6,7 azaldı.

Kargo Tipine Göre Yük Elleçleme, Ağustos 2022

(TON)

Aylar	Yıl	Katı Dökme Yük		Sıvı Dökme Yük		Genel Kargo		Konteyner		Araç İçi Taşınan Yük	
		Miktar	Değişim (%)	Miktar	Değişim (%)	Miktar	Değişim (%)	Miktar	Değişim (%)	Miktar	Değişim (%)
Ağustos	2021	15.832.164		12.984.399		5.173.200		10.983.087		902.989	
	2022	14.104.369	-10,9	14.212.726	9,5	5.400.238	4,4	10.854.388	-1,2	842.832	-6,7
Ocak-Ağustos	2021	114.651.861		95.976.493		40.904.250		86.340.032		7.823.815	
	2022	110.539.533	-3,6	112.146.338	16,8	45.965.207	12,4	89.015.360	3,1	7.495.716	-4,2

Bu konu ile ilgili bir sonraki haber bülteninin yayımlanma tarihi 12 Ekim 2022'dir.

AÇIKLAMALAR

Çalışmanın kapsamını, Ulaştırma ve Altyapı Bakanlığı'na bağlı limanlarımızda yükleme ve boşaltma yapan Türk ve yabancı bandıralı gemilerce taşınan yükler oluşturmuştur. Yük bilgilerine ait veriler, Liman Tek Pencere Sistemi (LTP) aracılığıyla elde edilmiştir.

Denizcilik Genel Müdürlüğü

TANIMLAR

Yük Elleçleme: Limanlarda deniz yoluyla yapılan her türlü yükleme ve boşaltma işlemlerini ifade eder.

Bölge Liman Başkanlığı: 618 sayılı Limanlar Kanunu, 4922 sayılı Denizde Can ve Mal Koruma Hakkında Kanun ile yürürlükte bulunan diğer ulusal mevzuat ve uluslararası sözleşme gerekleri ile ilgili hükümlerin idare adına taşradaki icra organıdır.

Kargo Tipleri

-Araç İçi Taşınan Yük: Tır, Tır Tankeri, Kamyon, Kamyonet vb. araçlar içinde taşınan yükleri içermektedir.

-Genel Kargo: Paketli hâlde ve düzenli istif edilebilen yükleri içermektedir.

-Katı/Kuru Dökme Yük: Maden cevheri, hurda metal, hububat gibi dökme hâlde bulunan yükleri içermektedir.

-Konteyner: Konteyner, uluslararası standartlara sahip taşımacılık sistemi içinde verimli, güvenli ve hasarsız bir şekilde malzeme taşınması için üretilmiş, yeniden kullanılabilir çelik kutu şeklinde yapılardır. Konteyner kapasitesi genellikle TEU adı verilen 20 feet konteyner adeti ile belirtilir.

-Sıvı Dökme Yük: Ham Petrol ve petrol ürünleri, bitkisel yağlar, sıvı gazlar, kimyasal maddeler, alkollü ve alkolsüz içecekler gibi sıvı halde bulunan yükleri içermektedir.

Yük İşlem Türleri

İthalat: Yabancı ülke limanlarından ülke limanlarımıza ithalat amaçlı yapılan boşaltma işlemini ifade eder. İthalat ülkesi yükün geldiği ülkeyi ifade eder fakat yükün ilk yüklendiği ülke veya yükün menşei ülkesi olduğunu ifade etmez.

İhracat: Türk limanlarından yabancı ülke limanına ihracat amaçlı yapılan yükleme işlemini ifade eder. İhracat ülkesi yükün gideceği ülkeyi ifade eder fakat yükün son teslim ülkesi olduğunu ifade etmez.

Kabotaj: Türk karasularındaki limanlar arasında Türk bayraklı gemilerle yapılan deniz taşımacılığı faaliyetidir.

Transit Boşaltma: Yurtdışındaki bir ülke limanına gitmek üzere, yurtdışından gemi ile gelen yükün gemiden ülkemiz limanlarına boşaltılması işlemine transit boşaltma denir.


Transit Yükleme: Yurtdışından gemi, boru hattı, tır, demiryolu vs. ile gelen yükün yurtdışındaki bir ülke limanına gitmek üzere gemiye yüklenmesi işlemine transit yükleme denir.

YASAL UYARI

Ulaştırma ve Altyapı Bakanlığı, bu bültende yer alan bilgilerin doğruluğunu, değişmez ve eksiksiz olduğunu taahhüt etmemektedir. Bu bilgilerin yanlış ve eksik kullanımı veya yorumlanması durumunda Ulaştırma ve Altyapı Bakanlığı'na herhangi bir kusur ya da sorumluluk yüklenemez.

Ulaştırma ve Altyapı Bakanlığı, bültende yer alan bilgileri önceden bildirimde bulunmaksızın değiştirme veya yayımdan kaldırma hakkını saklı tutar.

Yük elleçleme istatistikleri için; <https://denizcilikistatistikleri.uab.gov.tr/yuk-istatistikleri> adresini ziyaret ediniz.

 / @denizcilikgm