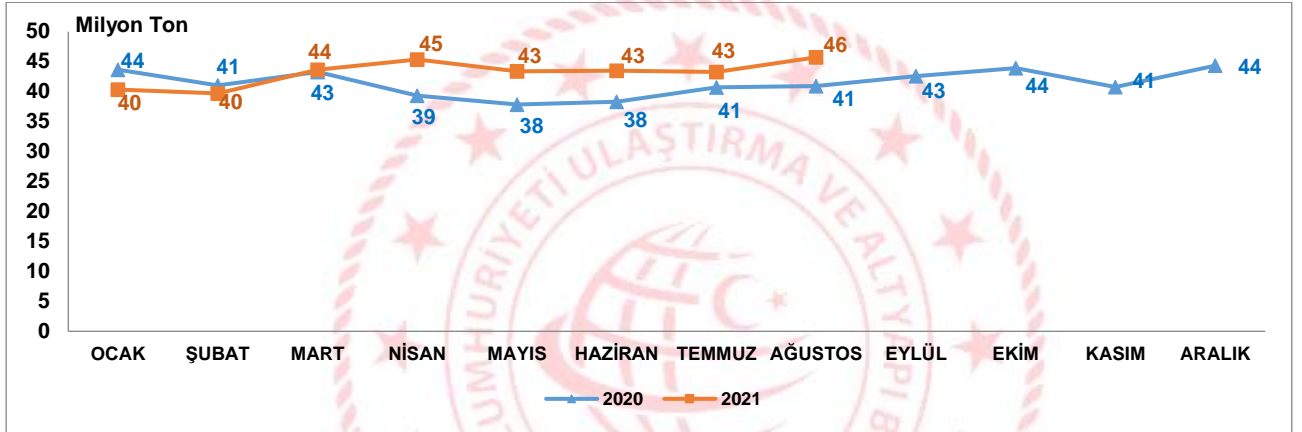


## Yük İstatistikleri, Ağustos 2021

### Limanlarımızda elleçlenen yük miktarı %11,8 arttı

2021 yılı Ağustos ayında limanlarımızda elleçlenen yük miktarı bir önceki yılın aynı ayına göre %11,8 artarak 45 milyon 719 bin 429 ton olarak gerçekleşti. 2021 yılı Ocak-Ağustos döneminde ise limanlarımızda elleçlenen yük miktarı bir önceki yılın aynı dönemine göre %6,1 artarak 344 milyon 887 bin 731 ton olarak gerçekleşti.

### Limanlarımızda Gerçekleştirilen Yük Elleçleme, Ağustos 2021



### İhracat amaçlı yüklemeler %21,6 arttı

2021 yılı Ağustos ayında limanlarımızda gerçekleştirilen ihracat amaçlı yükleme miktarı bir önceki yılın aynı ayına göre %21,6 artarak 13 milyon 56 bin 935 ton, ithalat amaçlı boşaltma miktarı ise bir önceki yılın aynı ayına göre %11,3 artarak 20 milyon 889 bin 761 ton olarak gerçekleşti. 2021 yılı Ocak-Ağustos döneminde dış ticaret amaçlı denizyolu taşımacılığında elleçlenen toplam yük miktarı ise bir önceki yılın aynı dönemine göre %5,9 artışla 253 milyon 458 bin 784 ton oldu.

### Denizyolu ile Dış Ticaret, Ağustos 2021

(TON)

Aylar	Yıl	İhracat		İthalat		Dış Ticaret	
		Miktar	Değişim (%)	Miktar	Değişim (%)	Miktar	Değişim (%)
Ağustos	2020	10.733.845		18.766.862		29.500.707	
	2021	13.056.935	21,6	20.889.761	11,3	33.946.696	15,1
Ocak-Ağustos	2020	88.589.478		150.804.728		239.394.206	
	2021	101.803.489	14,9	151.655.295	0,6	253.458.784	5,9

### Kabotaj'da yük taşımaları %9,8 arttı

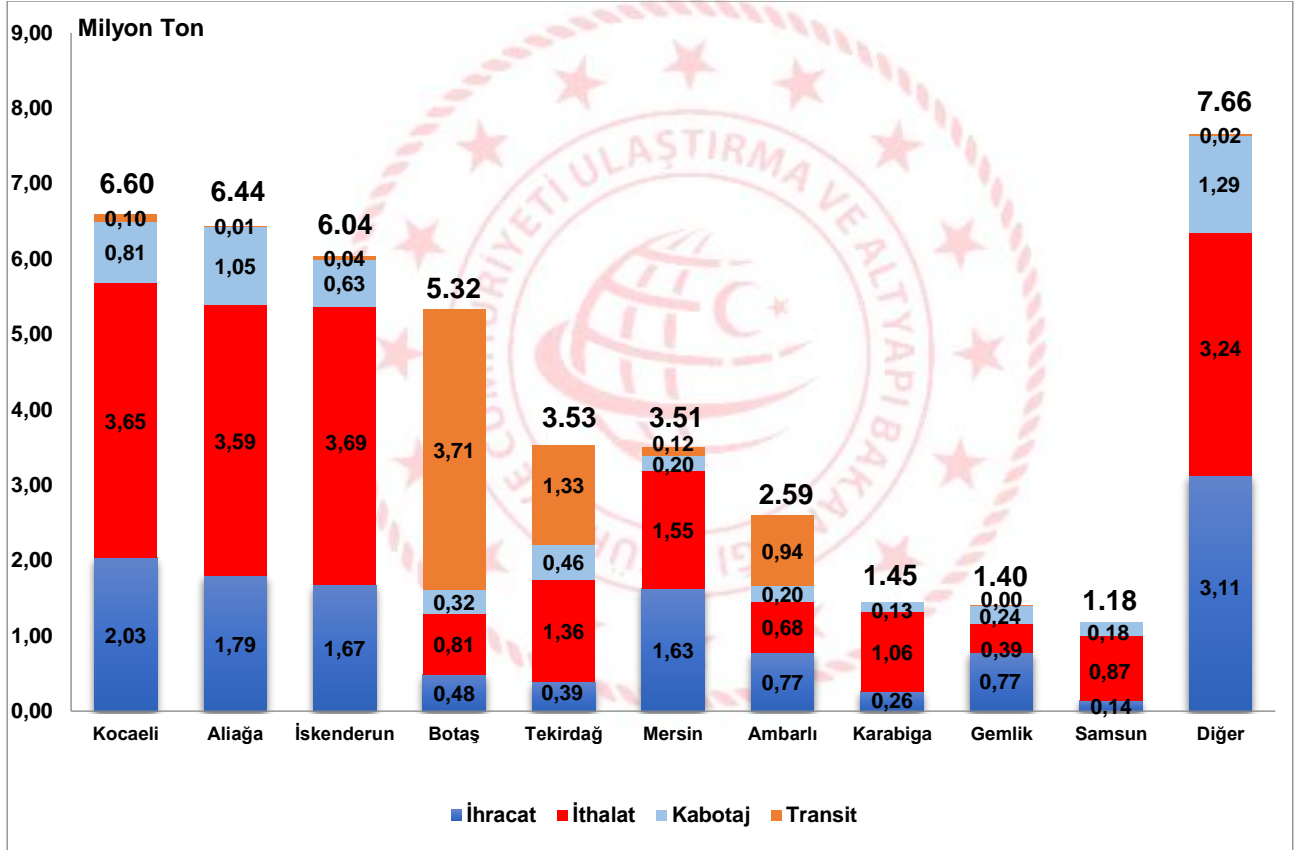
2021 yılı Ağustos ayında limanlarımızda denizyolu ile yapılan transit yük taşımaları bir önceki yılın aynı ayına göre %1,9 azalarak 6 milyon 273 bin 326 ton oldu. Ağustos ayında kabotajda taşınan yük miktarı ise 5 milyon 499 bin 407 ton ile bir önceki yılın aynı ayına göre %9,8 arttı.

## En fazla yük elleçleme Kocaeli Liman Başkanlığı idari sınırlarında gerçekleşti

2021 yılı Ağustos ayında Kocaeli Liman Başkanlığı idari sınırlarında faaliyet gösteren liman tesislerinde toplam 6 milyon 597 bin 33 ton yük elleçlemesi gerçekleşti. Kocaeli Liman Başkanlığı idari sınırlarında elleçlenen yüklerin, 5 milyon 681 bin 241 tonunu (%86,1'ini) dış ticaret yükleri, 811 bin 436 tonunu (%12,3'ünü) kabotaj yükleri ve 104 bin 356 tonunu ise (%1,6'sını) transit yükler oluşturmaktadır. Kocaeli Liman Başkanlığını 6 milyon 437 bin 819 ton ile Aliğa Liman Başkanlığı ve 6 milyon 39 bin 208 ton ile İskenderun Liman Başkanlığı takip etti.

Ağustos ayında 38 liman başkanlığının idari sınırlarında faaliyet gösteren liman tesislerinde yük elleçlemesi gerçekleşmiştir. En fazla yük elleçlemesi gerçekleşen ilk 10 liman başkanlığında toplam 38 milyon 60 bin 528 ton yük elleçlenmiş olup limanlarımızda elleçlenen toplam yükün %83,2'sini oluşturmaktadır.

## En Fazla Yük Elleçlemesi Yapılan İlk 10 Liman Başkanlığı, Ağustos 2021



## En fazla artış Buğday ve Mahlut (Meslin) yük cinsinde oldu

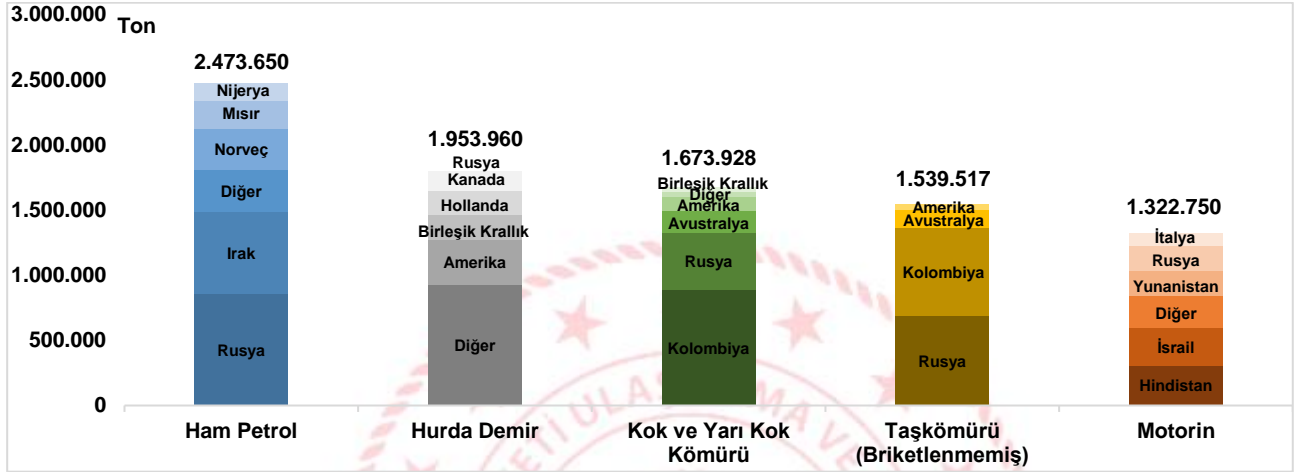
2021 yılı Ağustos ayında limanlarımızda Buğday ve Mahlut (Meslin) yük cinsinde 1 milyon 294 bin 119 ton elleçleme gerçekleşti. Buğday ve Mahlut (Meslin), 754 bin 216 tonluk artış ile bir önceki aya göre elleçleme miktarlarında (%139,7'lik artış) en fazla artış gösteren yük cinsi oldu. Bu yük cinsini sırasıyla, 717 bin 334 ton artış ile Arpa ve 507 bin 625 ton artış ile Kok ve Yarı Kok Kömürü yük cinsleri takip etti. Taşkömürü (Brüketlenmemiş) ise 634 bin 571 tonluk düşüş ile bir önceki aya göre elleçleme miktarı en fazla azalan yük cinsi oldu. Bu yük cinsini sırasıyla, 493 bin 367 tonluk düşüş ile Ham Petrol ve 340 bin 290 tonluk düşüş ile Hurda Demir yük cinsi takip etti.

# Denizcilik Genel Müdürlüğü

## Dış ticarete en fazla yük elleçlemesi yapılan yük cinsi Ham Petrol oldu

2021 yılı Ağustos ayında Ham Petrol 2 milyon 473 bin 650 ton ile dış ticarete limanlarımızda en fazla miktarda elleçlemesi yapılan yük cinsi oldu. Bunu sırasıyla, 1 milyon 953 bin 960 ton ile Hurda Demir ve 1 milyon 673 bin 928 ton ile Kok ve Yarı Kok Kömürü yük cinsleri takip etti.

### Denizyolu ile Yapılan Dış Ticarete İlk 5 Yük Cinsi\*, Ağustos 2021

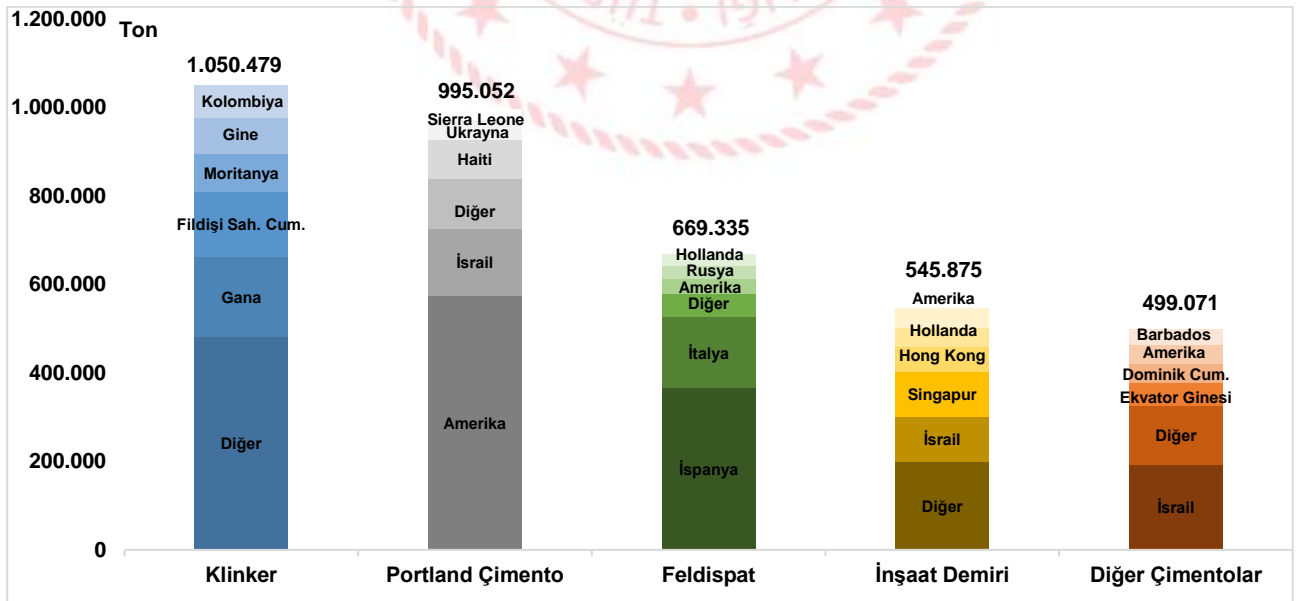


\* Konteynerlerde ve araçlarda taşınan yükler hariç tutulduğunda

## Denizyolu ile en fazla ihrac edilen yük cinsi Klinker oldu

2021 yılı Ağustos ayında Klinker yük cinsi limanlarımızda elleçlenen ihracat yükleri içerisinde 1 milyon 50 bin 479 ton ile ilk sırayı aldı. Klinker yük cinsini sırasıyla, 995 bin 52 ton ile Portland Çimento ve 669 bin 335 ton ile Feldispat yük cinsleri takip etti.

### Denizyolu ile Yapılan İhracatta İlk 5 Yük Cinsi\*, Ağustos 2021

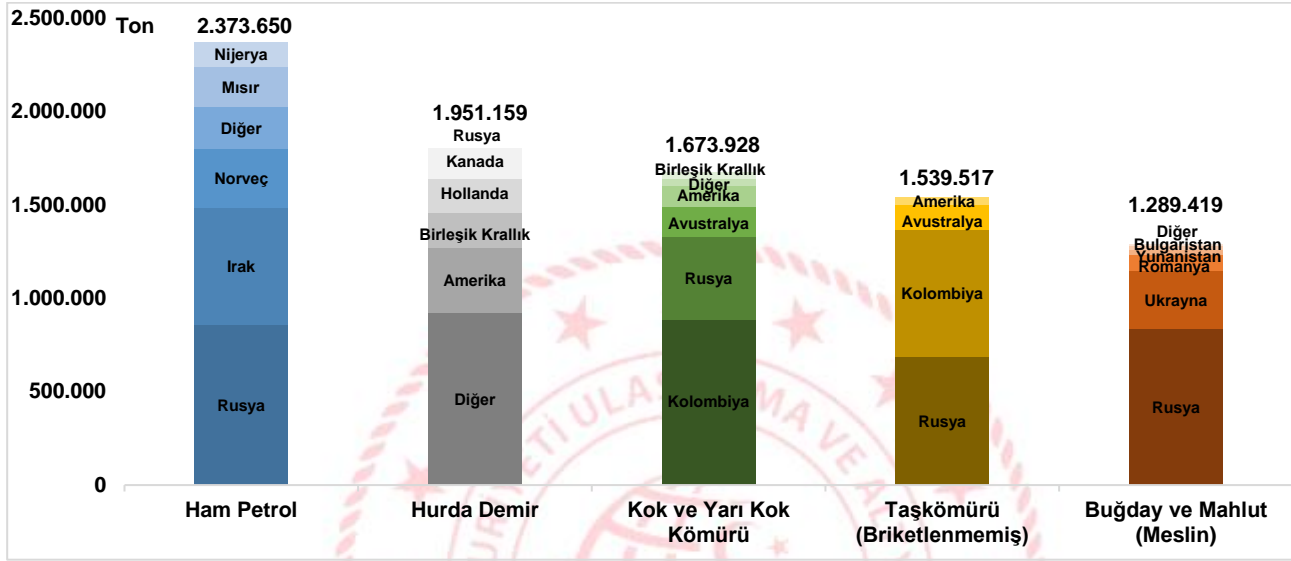


\* Konteynerlerde ve araçlarda taşınan yükler hariç tutulduğunda

## Denizyolu ile en fazla ithal edilen yük cinsi Ham Petrol oldu

2021 yılı Ağustos ayında Ham Petrol limanlarımızda elleçlenen ithalat yükleri içerisinde 2 milyon 373 bin 650 ton ile ilk sırayı aldı. Bunu sırasıyla, 1 milyon 951 bin 159 ton ile Hurda Demir ve 1 milyon 673 bin 928 ton ile Kok ve Yarı Kok Kömürü yük cinsleri takip etti.

### Denizyolu ile Yapılan İthalatta İlk 5 Yük Cinsi\*, Ağustos 2021

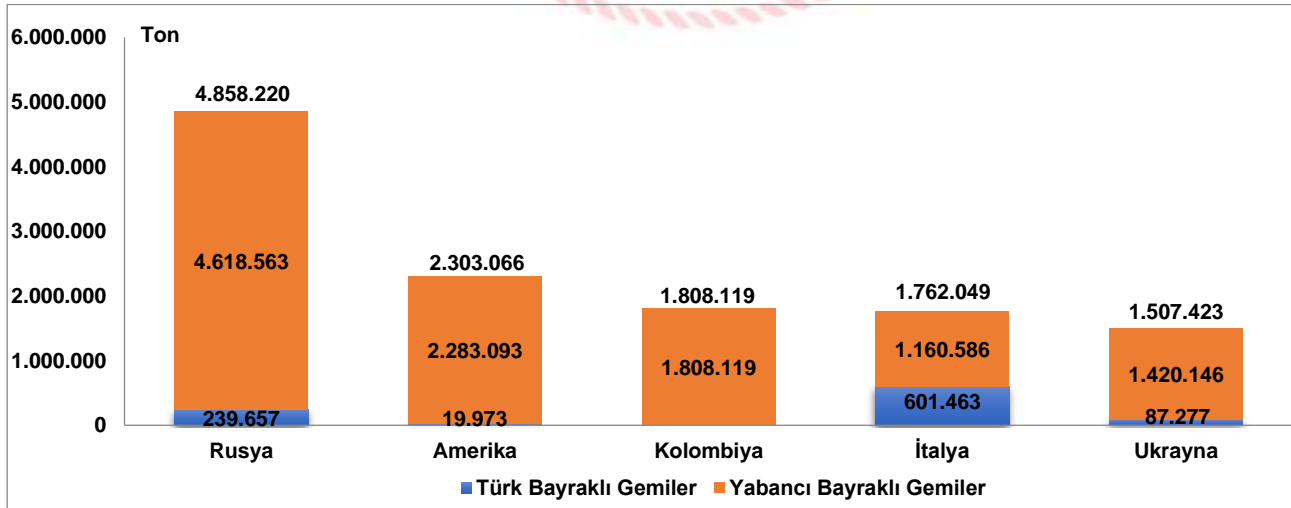


\* Konteynerlerde ve araçlarda taşınan yükler hariç tutulduğunda

## Dış ticarete en fazla yük taşınması yapılan ülke Rusya oldu

2021 yılı Ağustos ayında denizyolu ile yapılan dış ticarete en fazla yük elleçlemesi 4 milyon 858 bin 220 ton ile Rusya ile yapılan taşımalarda gerçekleşti. Rusya'yı sırasıyla 2 milyon 303 bin 66 ton ile Amerika, 1 milyon 808 bin 119 ton ile Kolombiya takip etti. Rusya ile yapılan taşımaların 239 bin 657 tonu (%4,9'u) Türk bayraklı gemilerle, 4 milyon 618 bin 563 tonu ise (%95,1'i) yabancı bayraklı gemilerle gerçekleşti.

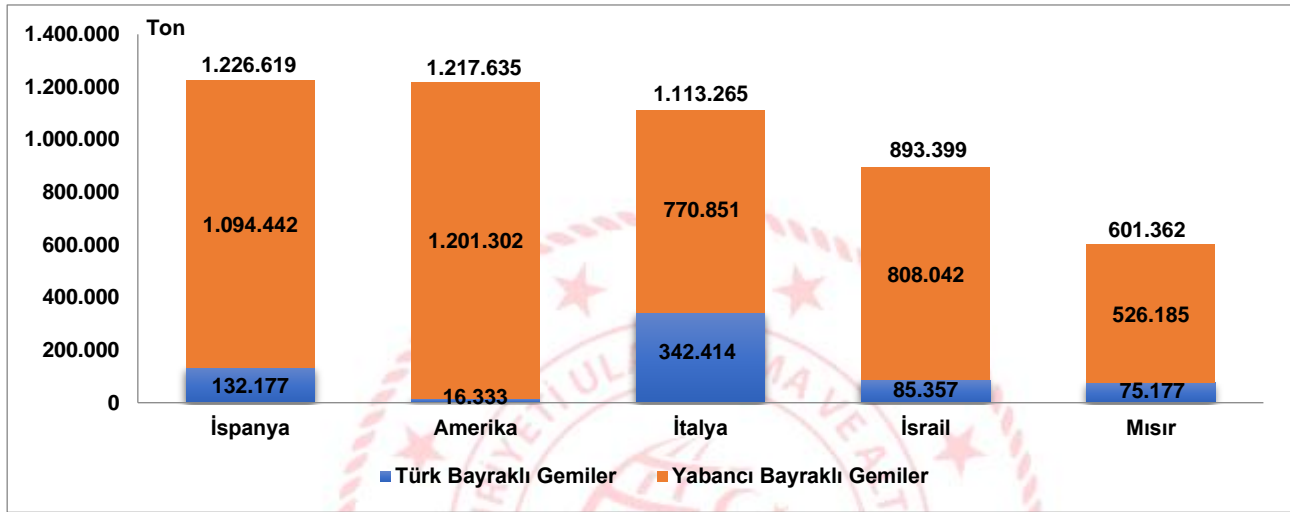
### Denizyolu ile Yapılan Dış Ticarete İlk 5 Ülke, Ağustos 2021



## En fazla ihracat yapılan ülke İspanya oldu

2021 yılı Ağustos ayında denizyolu ile yapılan ihracatta en fazla yük elleçlemesi 1 milyon 226 bin 619 ton ile İspanya'ya yapılan taşımalarda gerçekleşti. İspanya'yı sırasıyla 1 milyon 217 bin 635 ton ile Amerika'ya ve 1 milyon 113 bin 265 ton ile İtalya'ya yapılan taşımalar takip etti. İspanya'ya giden yüklerin 132 bin 177 tonu (%10,8'i) Türk bayraklı gemilerle, 1 milyon 94 bin 442 tonu ise (%89,2'si) yabancı bayraklı gemilerle taşındı.

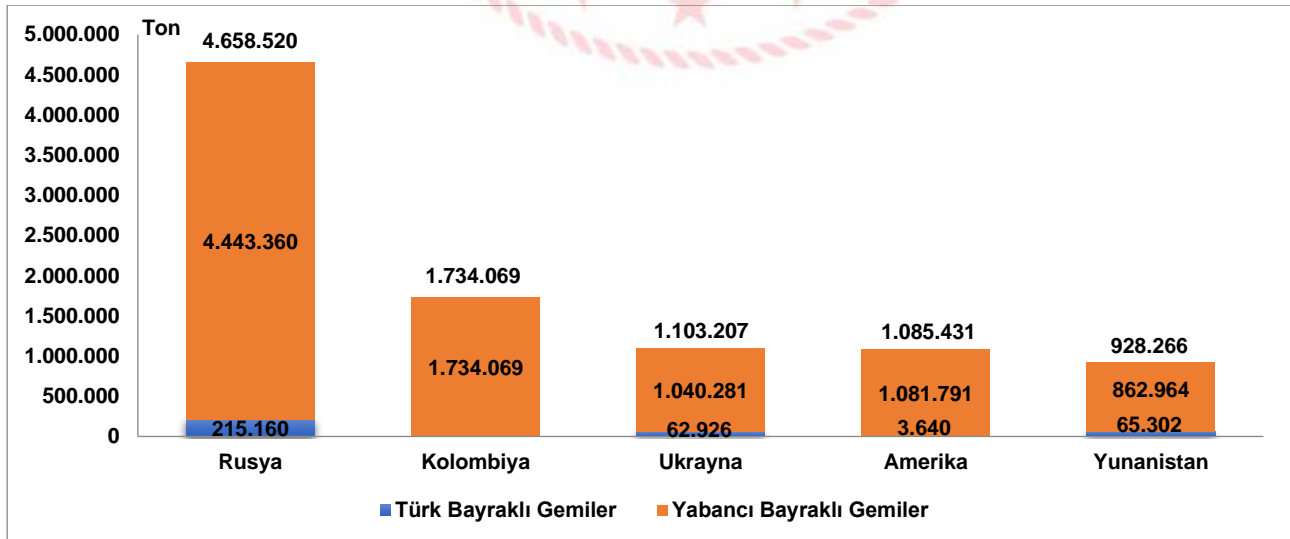
### Denizyolu ile Yapılan İhracatta İlk 5 Ülke, Ağustos 2021



## İthalatta ilk sırayı Rusya aldı

2021 yılı Ağustos ayında denizyolu ile yapılan ithalatta en fazla yük elleçlemesi 4 milyon 658 bin 520 ton ile Rusya'dan yapılan taşımalarda gerçekleşti. Rusya'yı sırasıyla 1 milyon 734 bin 69 ton ile Kolombiya'dan ve 1 milyon 103 bin 207 ton ile Ukrayna'dan yapılan taşımalar takip etti. Rusya'dan gelen yüklerin 215 bin 160 tonu (%4,6'sı) Türk bayraklı gemilerle, 4 milyon 443 bin 360 tonu ise (%95,4'ü) yabancı bayraklı gemilerle taşındı.

### Denizyolu ile Yapılan İthalatta İlk 5 Ülke, Ağustos 2021



## Dış ticarete konu olan yüklerin %7,6'sı Türk bayraklı gemiler ile taşındı

2021 yılı Ağustos ayında limanlarımızda elleçlenen dış ticarete konu 33 milyon 946 bin 696 ton yükün %7,6'sı Türk bayraklı gemilerle taşındı. Ağustos ayında Türk bayraklı gemiler ile taşınan yük miktarı 2 milyon 571 bin 8 ton ile bir önceki yılın aynı ayına göre %27,1 arttı. Yabancı bayraklı gemiler ile taşınan yük miktarı ise 31 milyon 375 bin 688 ton ile bir önceki yılın aynı ayına göre %14,2 arttı.

### Geminin Bayrağına Göre Dış Ticaret, Ağustos 2021

(TON)

Aylar	Yıl	Türk Bayraklı		Yabancı Bayraklı		Toplam	
		Miktar	Değişim (%)	Miktar	Değişim (%)	Miktar	Değişim (%)
Ağustos	2020	2.022.756		27.477.951		29.500.707	
	2021	2.571.008	27,1	31.375.688	14,2	33.946.696	15,1
Ocak-Ağustos	2020	19.009.148		220.385.058		239.394.206	
	2021	20.159.464	6,1	233.299.320	5,9	253.458.784	5,9

## Limanlarımızda elleçlenen sıvı dökme yük miktarında %12,2 artış gerçekleşti

Limanlarımızda elleçlenen yüklerin kargo tiplerine bakıldığında, 2021 yılı Ağustos ayında en fazla elleçleme 15 milyon 795 bin 439 ton ile katı dökme yüklerde gerçekleşti. Katı dökme yüklerde gerçekleşen elleçleme miktarı bir önceki yılın aynı ayına göre %11,6 arttı. Katı dökme yükleri, 12 milyon 987 bin 731 ton ile bir önceki yılın aynı ayına göre %12,2 artan sıvı dökme yükler ve 10 milyon 863 bin 907 ton ile bir önceki yılın aynı ayına göre %2,6 artan konteynerlerde taşınan yükler takip etti. Ağustos ayında araç içi taşınan yükler de 899 bin 3 ton ile bir önceki yılın aynı ayına göre %44,0 arttı.

### Kargo Tipine Göre Yük Elleçleme, Ağustos 2021

(TON)

Aylar	Yıl	Katı Dökme Yük		Sıvı Dökme Yük		Genel Kargo		Konteyner		Araç İçi Taşınan Yük	
		Miktar	Değişim (%)	Miktar	Değişim (%)	Miktar	Değişim (%)	Miktar	Değişim (%)	Miktar	Değişim (%)
Ağustos	2020	14.157.497		11.570.427		3.956.062		10.592.790		624.340	
	2021	15.795.439	11,6	12.987.731	12,2	5.173.349	30,8	10.863.907	2,6	899.003	44,0
Ocak-Ağustos	2020	106.787.159		98.598.656		36.729.423		77.609.290		5.359.188	
	2021	114.618.033	7,3	96.006.492	-2,6	40.901.551	11,4	85.543.387	10,2	7.818.268	45,9

Bu konu ile ilgili bir sonraki haber bülteninin yayımlanma tarihi 6 Ekim 2021'dir.

### AÇIKLAMALAR

Çalışmanın kapsamını, Ulaştırma ve Altyapı Bakanlığı'na bağlı limanlarımızda yükleme ve boşaltma yapan Türk ve yabancı bandıralı gemilerce taşınan yükler oluşturmuştur. Yük bilgilerine ait veriler, Liman Tek Pencere Sistemi (LTP) aracılığıyla elde edilmiştir.

# Denizcilik Genel Müdürlüğü

## TANIMLAR

**Yük Elleçleme:** Limanlarda deniz yoluyla yapılan her türlü yükleme ve boşaltma işlemlerini ifade eder.

**Liman Başkanlığı:** 618 sayılı Limanlar Kanunu, 4922 sayılı Denizde Can ve Mal Koruma Hakkında Kanun ile yürürlükte bulunan diğer ulusal mevzuat ve uluslararası sözleşme gerekleri ile ilgili hükümlerin idare adına taşradaki icra organıdır.

### Kargo Tipleri

**-Araç İçi Taşınan Yük:** Tır, Tır Tankeri, Kamyon, Kamyonet vb. araçlar içinde taşınan yükleri içermektedir.

**-Genel Kargo:** Paketlenmiş hâde ve düzenli istif edilebilen yükleri içermektedir.

**-Katı/Kuru Dökme Yük:** Maden cevheri, hurda metal, hububat gibi dökme hâde bulunan yükleri içermektedir.

**-Konteyner:** Konteyner, uluslararası standartlara sahip taşımacılık sistemi içinde verimli, güvenli ve hasarsız bir şekilde malzeme taşınması için üretilmiş, yeniden kullanılabilir çelik kutu şeklinde yapılardır. Konteyner kapasitesi genellikle TEU adı verilen 20 feet konteyner adeti ile belirtilir.

**-Sıvı Dökme Yük:** Ham Petrol ve petrol ürünleri, bitkisel yağlar, sıvı gazlar, kimyasal maddeler, alkollü ve alkolsüz içecekler gibi sıvı halde bulunan yükleri içermektedir.

### Yük İşlem Türleri

**İthalat:** Yabancı ülke limanlarından ülke limanlarımıza ithalat amaçlı yapılan boşaltma işlemini ifade eder. İthalat ülkesi yükün geldiği ülkeyi ifade eder fakat yükün ilk yüklendiği ülke veya yükün menşei ülkesi olduğunu ifade etmez.

**İhracat:** Türk limanlarından yabancı ülke limanına ihracat amaçlı yapılan yükleme işlemini ifade eder. İhracat ülkesi yükün gideceği ülkeyi ifade eder fakat yükün son teslim ülkesi olduğunu ifade etmez.

**Kabotaj:** Türk karasularındaki limanlar arasında Türk bayraklı gemilerle yapılan deniz taşımacılığı faaliyetidir.

**Transit Boşaltma:** Yurtdışındaki bir ülke limanına gitmek üzere, yurtdışından gemi ile gelen yükün gemiden ülkemiz limanlarına boşaltılması işlemine transit boşaltma denir.


**Transit Yükleme:** Yurtdışından gemi, boru hattı, tır, demiryolu vs. ile gelen yükün yurtdışındaki bir ülke limanına gitmek üzere gemiye yüklenmesi işlemine transit yükleme denir.

## YASAL UYARI

Ulaştırma ve Altyapı Bakanlığı, bu bültende yer alan bilgilerin doğruluğunu, değişmez ve eksiksiz olduğunu taahhüt etmemektedir. Bu bilgilerin yanlış ve eksik kullanımı veya yorumlanması durumunda Ulaştırma ve Altyapı Bakanlığı'na herhangi bir kusur ya da sorumluluk yüklenemez.

Ulaştırma ve Altyapı Bakanlığı, bültende yer alan bilgileri önceden bildirimde bulunmaksızın değiştirme veya yayımdan kaldırma hakkını saklı tutar.

Yük elleçleme istatistikleri için; <https://denizcilikistatistikleri.uab.gov.tr/yuk-istatistikleri> adresini ziyaret ediniz.

 / @denizcilikgm