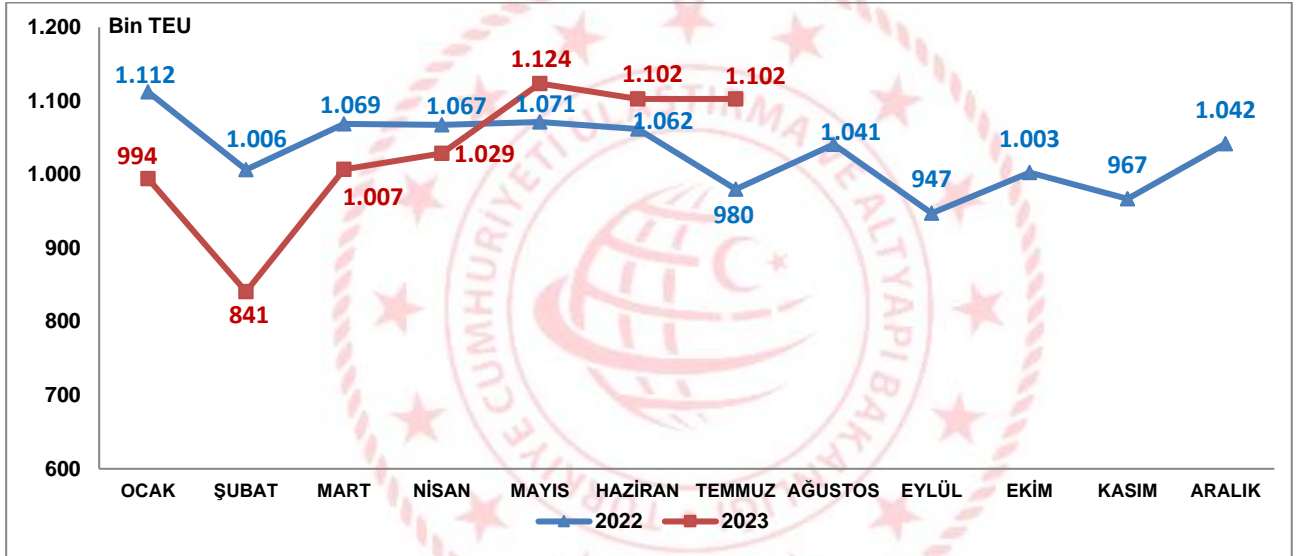


Konteyner İstatistikleri, Temmuz 2023

Limanlarımızda elleçlenen konteyner miktarı %12,5 arttı

2023 yılı Temmuz ayında limanlarımızda elleçlenen konteyner miktarı bir önceki yılın aynı ayına göre %12,5 artarak 1 milyon 102 bin 413 TEU olarak gerçekleşti. 2023 yılı Ocak-Temmuz döneminde ise limanlarımızda elleçlenen konteyner miktarı bir önceki yılın aynı dönemine göre %2,3 azalarak 7 milyon 198 bin 489 TEU olarak gerçekleşti.

Limanlarımızda Gerçekleştirilen Konteyner Elleçleme, Temmuz 2023



İhracat amaçlı konteyner yüklemeleri %8,6 arttı

Temmuz ayında limanlarımızda elleçlenen dış ticarete konu konteyner miktarı bir önceki yılın aynı ayına göre %8,4 artarak 821 bin 698 TEU oldu. Temmuz ayında limanlarımızda gerçekleştirilen ihracat amaçlı konteyner yüklemeleri bir önceki yılın aynı ayına göre %8,6 artarak 393 bin 710 TEU, ithalat amaçlı konteyner boşaltmaları da bir önceki yılın aynı ayına göre %8,2 artarak 427 bin 987 TEU olarak gerçekleşti.

Denizyolu ile Konteyner Dış Ticareti, Temmuz 2023

(TEU)

Aylar	Yıl	İhracat		İthalat		Dış Ticaret	
		Miktar	Değişim (%)	Miktar	Değişim (%)	Miktar	Değişim (%)
Temmuz	2022	362.428		395.453		757.881	
	2023	393.710	8,6	427.987	8,2	821.698	8,4
Ocak-Temmuz	2022	2.715.811		2.845.089		5.560.900	
	2023	2.752.779	1,4	2.806.259	-1,4	5.559.038	0,0

Transit konteyner elleçlemeleri %46,3 arttı

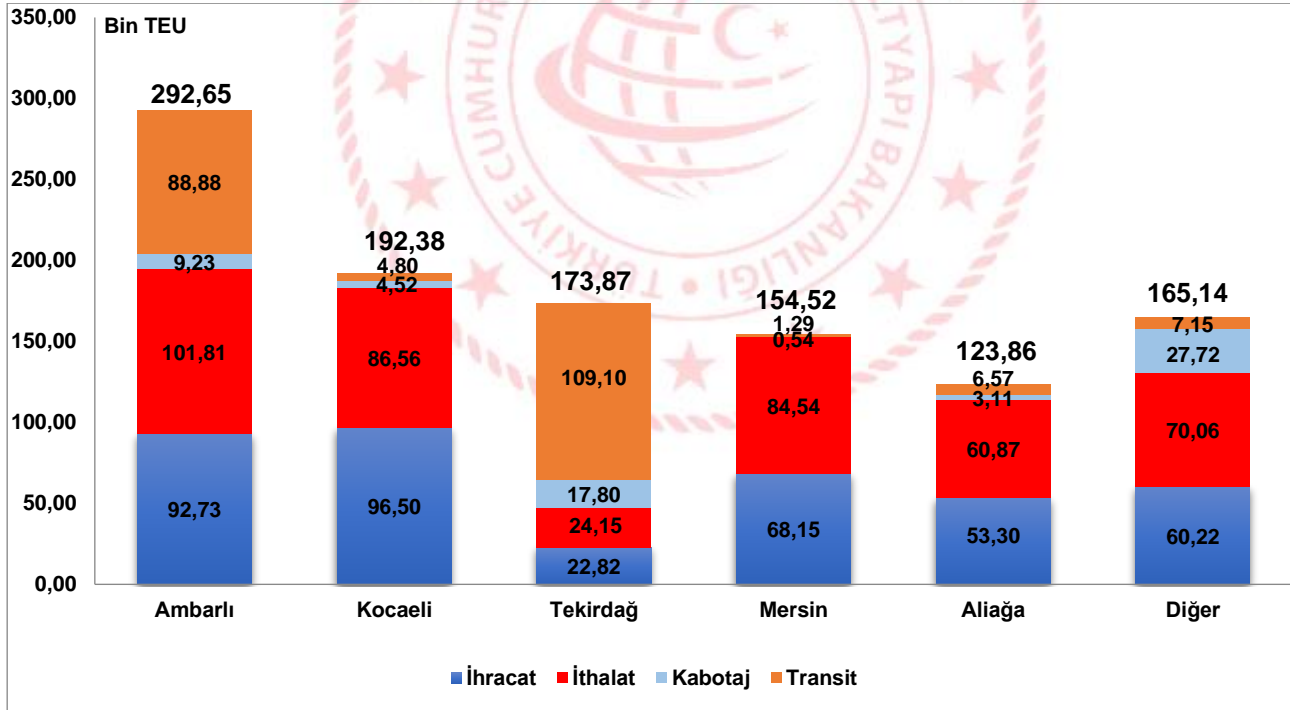
2023 yılı Temmuz ayında limanlarımızda elleçlenen transit konteyner miktarı bir önceki yılın aynı ayına göre %46,3 artarak 217 bin 793 TEU oldu. Temmuz ayında kabotajda elleçlenen konteyner miktarı da bir önceki yılın aynı ayına göre %14,1 azalarak 62 bin 923 TEU olarak gerçekleşti.

En fazla konteyner elleçleme Ambarlı Bölge Liman Başkanlığı idari sınırlarında gerçekleşti

2023 yılı Temmuz ayında Ambarlı Bölge Liman Başkanlığı idari sınırlarında faaliyet gösteren liman tesislerinde toplam 292 bin 648 TEU konteyner elleçlemesi gerçekleşti. Bu liman tesislerinde elleçlenen konteynerlerin 194 bin 540 TEU'sunu (%66,5'ini) dış ticarete konu konteynerler, 88 bin 881 TEU'sunu (%30,4'ünü) transit konteynerler ve 9 bin 227 TEU'sunu da (%3,2'sini) kabotajda taşınan konteynerler oluşturmaktadır. Ambarlı Bölge Liman Başkanlığı 192 bin 378 TEU ile Kocaeli Bölge Liman Başkanlığı ve 173 bin 873 TEU ile Tekirdağ Bölge Liman Başkanlığı takip etti.

2023 Temmuz ayında 17 liman başkanlığının idari sınırlarında faaliyet gösteren liman tesislerinde konteyner elleçlemesi gerçekleşmiştir. En fazla konteyner elleçlemesi gerçekleşen ilk 5 liman başkanlığında toplam 937 bin 277 TEU konteyner elleçlenmiş olup limanlarımızda elleçlenen toplam konteynerlerin %85'ini oluşturmaktadır.

En Fazla Konteyner Elleçlemesi Yapılan İlk 5 Bölge Liman Başkanlığı, Temmuz 2023

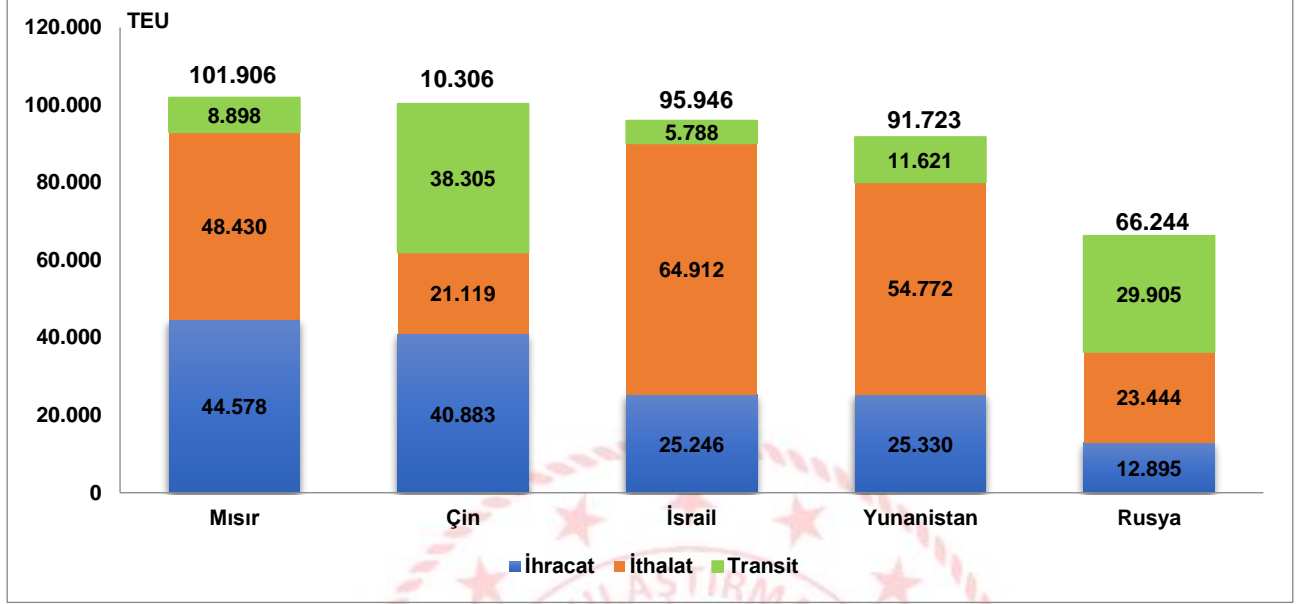


En fazla konteyner elleçlemesi Mısır ile yapılan taşımalarda gerçekleşti

Mısır, 2023 yılı Temmuz ayında 101 bin 906 TEU ile en fazla konteyner elleçlemesi yapılan ülke oldu. Mısır'ı sırasıyla 100 bin 306 TEU ile Çin ile yapılan taşımalar ve 95 bin 946 TEU ile İsrail ile yapılan taşımalar takip etti.

Denizcilik Genel Müdürlüğü

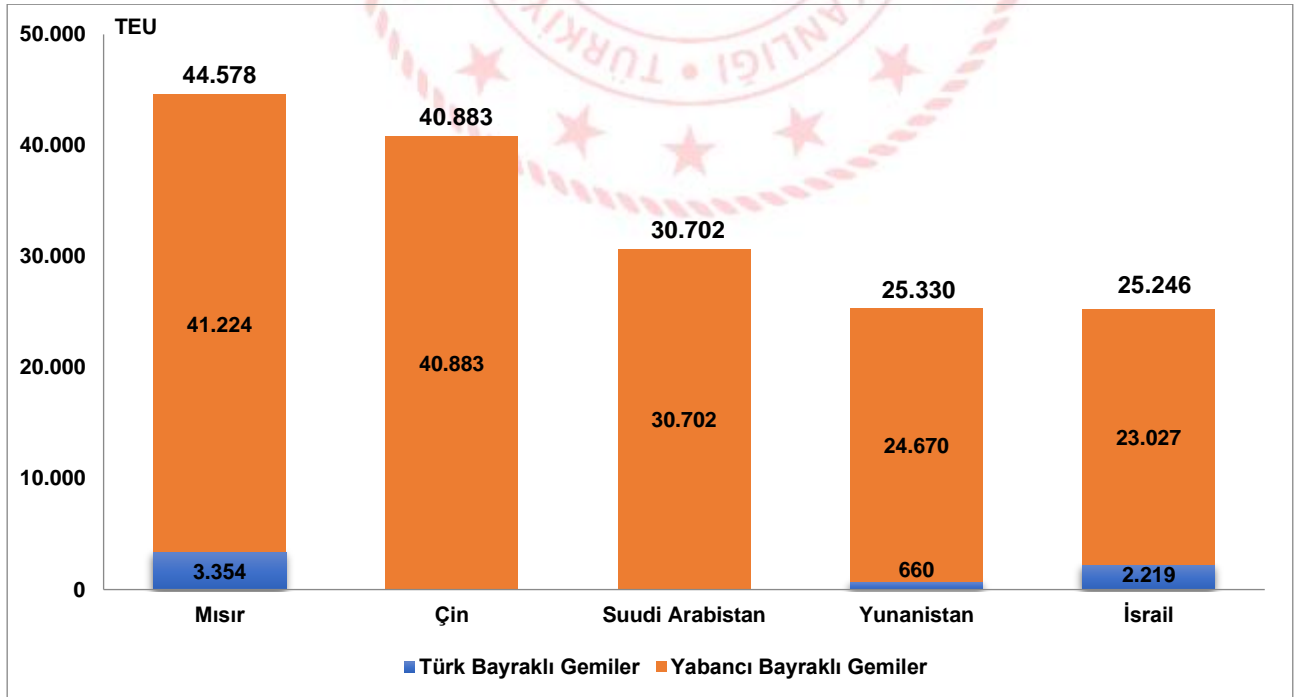
En Fazla Konteyner Elleçlemesi Yapılan İlk 5 Ülke, Temmuz 2023



En fazla konteyner yüklemesini Mısır'a giden konteynerler oluşturdu

2023 yılı Temmuz ayında limanlarımızda deniz yolu ile yapılan en fazla ihracat amaçlı konteyner yüklemesini 44 bin 578 TEU ile Mısır'a giden konteynerler oluşturdu. Bu yüklerin %92,5'i (41 bin 224 TEU'su) yabancı bayraklı gemilerle taşındı. Mısır'ı sırasıyla, 40 bin 883 TEU ile Çin'e ve 30 bin 702 TEU ile Suudi Arabistan'a yapılan konteyner yüklemeleri takip etti.

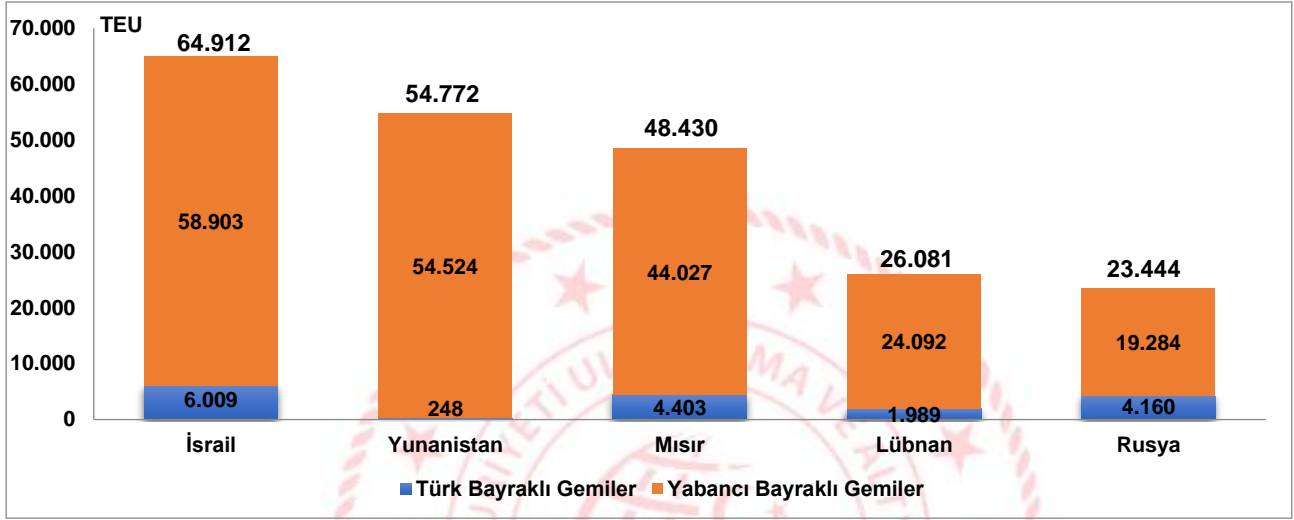
İhracatta Konteyner Elleçlemesi Yapılan İlk 5 Ülke, Temmuz 2023



En fazla konteyner boşaltmasını İsrail'den gelen konteynerler oluşturdu

2023 yılı Temmuz ayında limanlarımızda denizyolu ile yapılan en fazla ithalat amaçlı konteyner boşaltmasını 64 bin 912 TEU ile İsrail'den gelen konteynerler oluşturdu. Bu yüklerin %90,7'si (58 bin 903 TEU'su) yabancı bayraklı gemilerle taşındı. İsrail'i sırasıyla, 54 bin 772 TEU ile Yunanistan'dan ve 48 bin 430 TEU ile Mısır'dan gelen konteyner taşımacıları takip etti.

İthalatta Konteyner Elleçlemesi Yapılan İlk 5 Ülke, Temmuz 2023



Dış ticarete taşınan konteynerlerin %9,2'si Türk bayraklı gemiler ile gerçekleşti

2023 yılı Temmuz ayında limanlarımızda elleçlenen dış ticarete konu 821 bin 698 TEU konteynerin %9,2'si Türk bayraklı gemilerle taşındı. Temmuz ayında Türk bayraklı gemilerde elleçlenen dış ticarete konu konteyner miktarı bir önceki yılın aynı ayına göre %16,1 azalışla 75 bin 427 TEU, yabancı bayraklı gemilerde elleçlenen dış ticarete konu konteyner miktarı ise bir önceki yılın aynı ayına göre %11,7 artışla 746 bin 271 TEU oldu.

Geminin Bayrağına Göre Dış Ticaret, Temmuz 2023

(TEU)

Aylar	Yıl	Türk Bayraklı		Yabancı Bayraklı		Toplam	
		Miktar	Değişim (%)	Miktar	Değişim (%)	Miktar	Değişim (%)
Temmuz	2022	89.951	-16,1	667.930	11,7	757.881	8,4
	2023	75.427		746.271		821.698	
Ocak-Temmuz	2022	553.821	0,9	5.007.080	-0,1	5.560.900	0,0
	2023	558.890		5.000.148		5.559.038	

Dolu konteyner elleçlemeleri %15,6 arttı

Konteyner cinslerine göre konteyner elleçleme rakamlarına baktığımızda, 2023 yılı Temmuz ayında limanlarımızda elleçlenen dolu konteyner miktarı bir önceki yılın aynı ayına göre %15,6 artarak 820 bin 834 TEU oldu. Temmuz ayında limanlarımızda elleçlenen boş konteyner miktarı ise bir önceki yılın aynı ayına göre %4,3 artarak 281 bin 580 TEU olarak gerçekleşti. Temmuz ayında limanlarımızda elleçlenen toplam 1 milyon 102 bin 413 TEU konteynerin %24,9'unu (274 bin 535 TEU) 20' lik konteynerler, %74,8'ini (825 bin 88 TEU) 40'lik konteynerler ve %0,3'ünü (2 bin 790 TEU) de 40' ten büyük konteynerler oluşturmaktadır.

Denizcilik Genel Müdürlüğü

Konteyner Cinslerine Göre Elleçleme, Temmuz 2023

(TEU)

Ay	Konteyner Cinsleri	İhracat			İthalat			Kabotaj			Transit			Toplam Elleçleme		
		Yıl		Değişim (%)	Yıl		Değişim (%)	Yıl		Değişim (%)	Yıl		Değişim (%)	Yıl		Değişim (%)
		2022	2023		2022	2023		2022	2023		2022	2023		2022	2023	
Temmuz	20' Konteyner	84.381	87.870	4,1	97.011	99.964	3,0	36.304	28.170	-22,4	42.699	58.531	37,1	260.395	274.535	5,4
	- Boş	7.393	11.407	54,3	51.413	41.413	-19,5	11.984	10.921	-8,9	227	4.108	1709,7	71.017	67.849	-4,5
	- Dolu	76.988	76.463	-0,7	45.598	58.551	28,4	24.320	17.249	-29,1	42.472	54.423	28,1	189.378	206.686	9,1
	40' Konteyner	277.120	304.794	10,0	296.966	326.464	9,9	36.920	34.744	-5,9	106.190	159.086	49,8	717.196	825.088	15,0
	- Boş	56.482	86.326	52,8	130.234	104.880	-19,5	6.444	8.340	29,4	4.670	13.064	179,7	197.830	212.610	7,5
	- Dolu	220.638	218.468	-1,0	166.732	221.584	32,9	30.476	26.404	-13,4	101.520	146.022	43,8	519.366	612.478	17,9
	40'den Büyük Konteyner	927	1.046	12,9	1.476	1.559	5,6	2	9	300,0	23	176	680	2.428	2.790	14,9
	- Boş	140	270	93,5	1.062	763	-28,2	0	9	-	0	79	-	1.202	1.121	-6,7
	- Dolu	788	776	-1,4	414	797	92,4	2	0	-100,0	23	97	330	1.226	1.670	36,1
	Toplam	362.428	393.710	8,6	395.453	427.987	8,2	73.226	62.923	-14,1	148.912	217.793	46,3	980.019	1.102.413	12,5
- Boş	64.015	98.003	53,1	182.709	147.056	-19,5	18.428	19.270	4,6	4.897	17.251	252,3	270.049	281.580	4,3	
- Dolu	298.414	295.707	-0,9	212.744	280.932	32,1	54.798	43.653	-20,3	144.015	200.542	39,3	709.970	820.834	15,6	
Ocak-Temmuz	20' Konteyner	640.406	618.076	-3,5	696.755	650.614	-6,6	228.803	203.604	-11,0	368.085	331.251	-10,0	1.934.049	1.803.545	-6,7
	- Boş	42.899	76.591	78,5	363.593	266.827	-26,6	79.581	67.941	-14,6	1.700	7.599	347,0	487.773	418.958	-14,1
	- Dolu	597.507	541.485	-9,4	333.162	383.787	15,2	149.222	135.663	-9,1	366.385	323.652	-11,7	1.446.276	1.384.587	-4,3
	40' Konteyner	2.066.342	2.128.574	3,0	2.140.324	2.148.384	0,4	259.382	249.964	-3,6	949.438	853.896	-10,1	5.415.486	5.380.818	-0,6
	- Boş	258.702	420.138	62,4	948.474	811.112	-14,5	49.066	57.286	16,8	21.204	43.272	104,1	1.277.446	1.331.808	4,3
	- Dolu	1.807.640	1.708.436	-5,5	1.191.850	1.337.272	12,2	210.316	192.678	-8,4	928.234	810.624	-12,7	4.138.040	4.049.010	-2,2
	40'den Büyük Konteyner	9.063	6.129	-32,4	8.010	7.261	-9,4	126	133	5,4	716	603	-15,7	17.915	14.126	-21,2
	- Boş	2.662	1.917	-28,0	1.982	3.422	72,6	41	83	105,6	32	79	150,0	4.716	5.501	16,7
	- Dolu	6.401	4.212	-34,2	6.028	3.839	-36,3	86	50	-42,1	684	524	-23,4	13.199	8.624	-34,7
	Toplam	2.715.811	2.752.779	1,4	2.845.089	2.806.259	-1,4	488.311	453.701	-7,1	1.318.239	1.185.750	-10,1	7.367.450	7.198.489	-2,3
- Boş	304.263	498.646	63,9	1.314.049	1.081.361	-17,7	128.688	125.310	-2,6	22.936	50.950	122,1	1.769.935	1.756.267	-0,8	
- Dolu	2.411.548	2.254.133	-6,5	1.531.040	1.724.898	12,7	359.624	328.391	-8,7	1.295.303	1.134.800	-12,4	5.597.515	5.442.221	-2,8	

Temmuz ayında 198 bin 712 adet ihraç amaçlı dolu konteynerin tartımı yapıldı

2023 yılı Temmuz ayında İdarece yetkilendirilen tartı aleti operatörleri tarafından Doğrulanmış Brüt Ağırlık (DBA) Belgesi düzenlenerek gemilere yüklenen dolu konteyner sayısı bir önceki yılın aynı ayına göre %19,2 artarak 198 bin 712 adet olarak gerçekleşmiştir.

Tartımı Yapılan İhracat Amaçlı Dolu Konteyner Sayısı, Temmuz 2023

Aylar	Yıl	Tartımı Yapılan İhracat Amaçlı Konteyner Sayısı	
		Konteyner Adet	Değişim (%)
Temmuz	2022	166.715	
	2023	198.712	19,2
Ocak-Temmuz	2022	1.414.675	
	2023	1.366.564	-3,4

Bu konu ile ilgili bir sonraki haber bülteninin yayımlanma tarihi 11 Eylül 2023'dir.

AÇIKLAMALAR

Çalışmanın kapsamını, Ulaştırma ve Altyapı Bakanlığı'na bağlı limanlarımızda yükleme ve boşaltma yapan Türk ve yabancı bandıralı gemilerce taşınan yükler oluşturmuştur. Konteyner istatistiklerine ait veriler, Liman Tek Pencere Sistemi (LTP) aracılığıyla elde edilmiştir.

TANIMLAR

Konteyner: Konteyner, uluslararası standartlara sahip taşımacılık sistemi içinde verimli, güvenli ve hasarsız bir şekilde malzeme taşınması için üretilmiş, yeniden kullanılabilir çelik kutu şeklinde yapılardır. Konteyner kapasitesi genellikle TEU adı verilen 20 feet konteyner adeti ile belirtilir.

Konteyner Elleçleme: Limanlarda deniz yoluyla yapılan her türlü konteyner yükleme ve boşaltma işlemlerini ifade eder.

Bölge Liman Başkanlığı: 618 sayılı Limanlar Kanunu, 4922 sayılı Denizde Can ve Mal Koruma Hakkında Kanun ile yürürlükte bulunan diğer ulusal mevzuat ve uluslararası sözleşme gerekleri ile ilgili hükümlerin idare adına taşradaki icra organıdır.

TEU (20 Ayak Eşdeğer Birimi (Twenty feet Equivalent Unit): 1 TEU 20 feet'lik konteyneri ifade etmektedir ve 34 metreküplük bir hacme sahiptir. TEU terimi İngilizce "Twenty-foot Equivalent Unit" kelimelerinin kısaltması olup, konteynerlenmiş yükler için bir endüstri standardı olarak kullanılmaktadır.

Yük İşlemi Tanımları

İthalat: Yabancı ülke limanlarından ülke limanlarımıza ithalat amaçlı yapılan boşaltma işlemini ifade eder. İthalat ülkesi yükün geldiği ülkeyi ifade eder fakat yükün ilk yüklendiği ülke veya yükün menşei ülkesi olduğunu ifade etmez.

İhracat: Türk limanlarından yabancı ülke limanına ihracat amaçlı yapılan yükleme işlemini ifade eder. İhracat ülkesi yükün yükün gideceği ülkeyi ifade eder fakat yükün son teslim ülkesi olduğunu ifade etmez.

Kabotaj: Türk karasularındaki limanlar arasında Türk bayraklı gemilerle yapılan deniz taşımacılığı faaliyetidir.

Transit Boşaltma: Yurtdışındaki bir ülke limanına gitmek üzere, yurtdışından gemi ile gelen yükün gemiden ülkemiz limanlarına boşaltılması işlemine transit boşaltma denir.


Transit Yükleme: Yurtdışından gemi, boru hattı, tır, demiryolu vs. ile gelen yükün yurtdışındaki bir ülke limanına gitmek üzere gemiye yüklenmesi işlemine transit yükleme denir.

YASAL UYARI

Ulaştırma ve Altyapı Bakanlığı, bu bültende yer alan bilgilerin doğruluğunu, değişmez ve eksiksiz olduğunu taahhüt etmemektedir. Bu bilgilerin yanlış ve eksik kullanımı veya yorumlanması durumunda Ulaştırma ve Altyapı Bakanlığı'na herhangi bir kusur ya da sorumluluk yüklenemez.

Ulaştırma ve Altyapı Bakanlığı, bültende yer alan bilgileri önceden bildirimde bulunmaksızın değiştirme veya yayımdan kaldırma hakkını saklı tutar.

Konteyner elleçleme istatistikleri için; <https://denizcilikistatistikleri.uab.gov.tr/konteyner-istatistikleri> adresini ziyaret ediniz.

 / @denizcilikgm