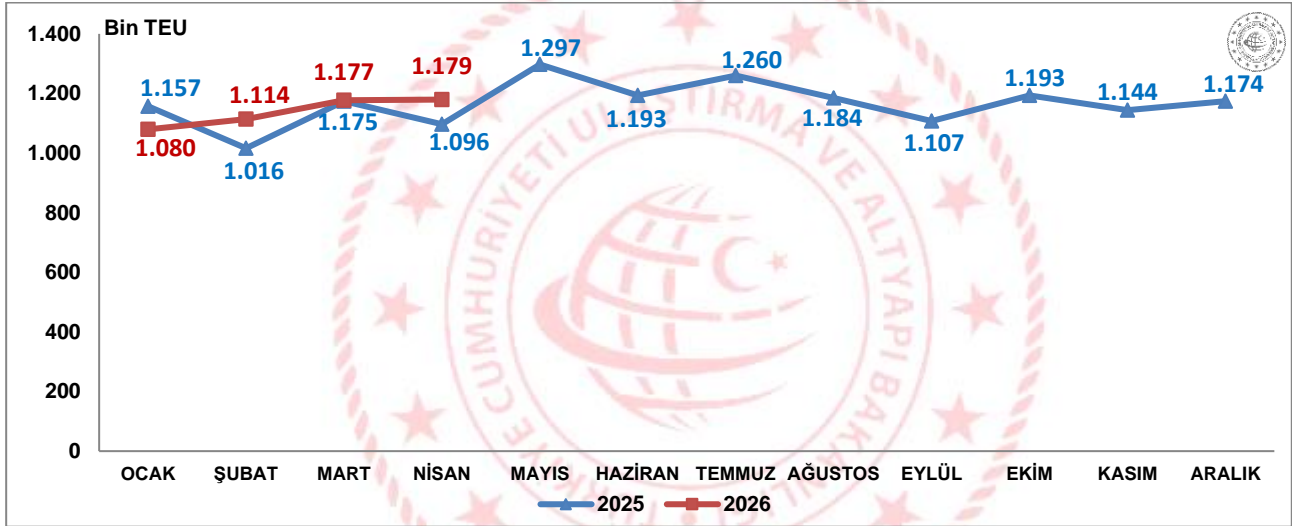


Konteyner İstatistikleri, Nisan 2026

Limanlarımızda elleçlenen konteyner miktarı %7,6 arttı

2026 yılı Nisan ayında limanlarımızda elleçlenen konteyner miktarı bir önceki yılın aynı ayına göre %7,6 artarak 1 milyon 179 bin 454 TEU olarak gerçekleşti. 2026 yılı Ocak-Nisan döneminde ise limanlarımızda elleçlenen konteyner miktarı bir önceki yılın aynı dönemine göre %2,4 artarak 4 milyon 550 bin 209 TEU olarak gerçekleşti.

Limanlarımızda Gerçekleştirilen Konteyner Elleçleme, Nisan 2026



Yurt dışı konteyner taşımaları %5,5 arttı

2026 yılı Nisan ayında limanlarımızdan yurt dışı limanlarına giden ve yurt dışı limanlarından limanlarımıza gelen toplam konteyner miktarı bir önceki yılın aynı ayına göre %5,5 artarak 866 bin 609 TEU oldu. Nisan ayında yurt dışına gitmek için limanlarımızda yüklenen konteyner miktarı bir önceki yılın aynı ayına göre %9,5 artarak 431 bin 910 TEU, yurt dışından gelen gemilerden limanlarımıza boşaltılan konteyner miktarı da bir önceki yılın aynı ayına göre %1,7 artarak 434 bin 699 TEU olarak gerçekleşti.

Deniz Yolu ile Yapılan Yurt Dışı Konteyner Taşımaları, Nisan 2026

(TEU)

| Aylar | Yıl | Yükleme | | Boşaltma | | Toplam | |
|------------|------|-----------|-------------|-----------|-------------|-----------|-------------|
| | | Miktar | Değişim (%) | Miktar | Değişim (%) | Miktar | Değişim (%) |
| Nisan | 2025 | 394.495 | | 427.284 | | 821.779 | |
| | 2026 | 431.910 | 9,5 | 434.699 | 1,7 | 866.609 | 5,5 |
| Ocak-Nisan | 2025 | 1.614.410 | | 1.645.157 | | 3.259.567 | |
| | 2026 | 1.661.344 | 2,9 | 1.684.382 | 2,4 | 3.345.726 | 2,6 |

*Transit konteyner taşımaları hariç tutulmuştur.

Kabotajda taşınan konteyner miktarı %41,7 arttı

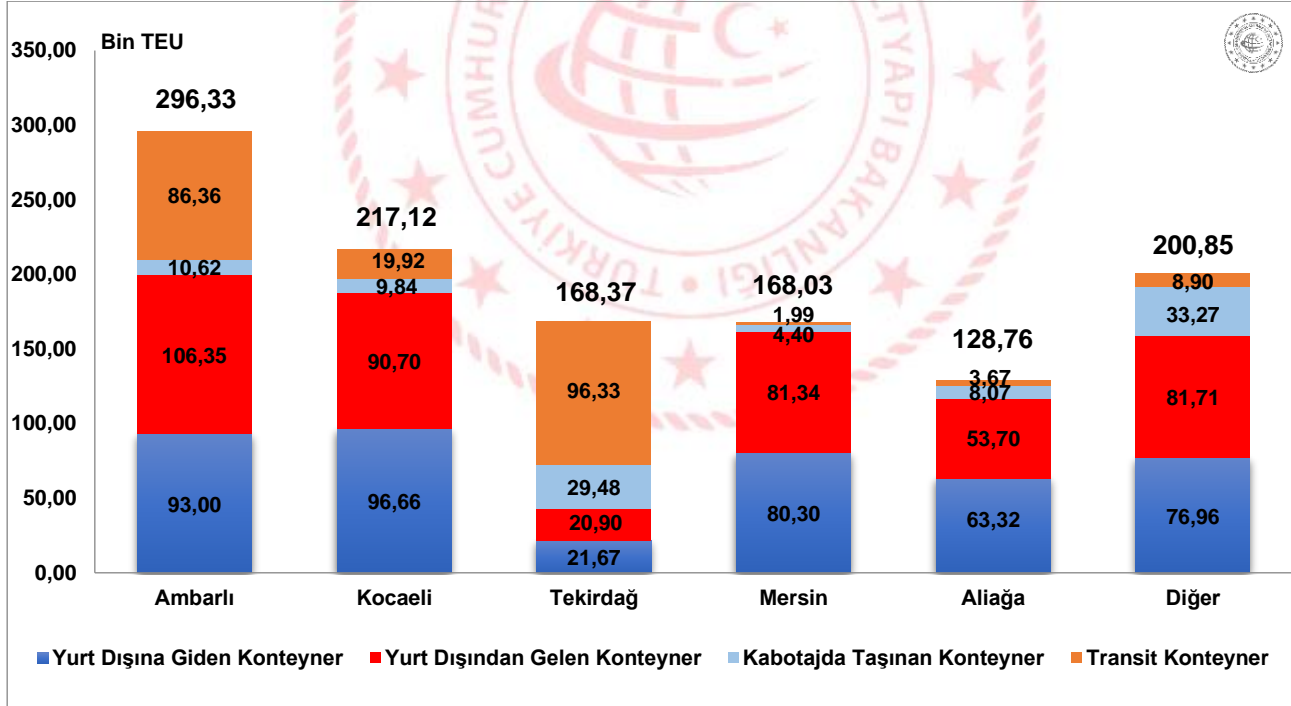
2026 yılı Nisan ayında limanlarımızda elleçlenen transit konteyner miktarı bir önceki yılın aynı ayına göre %4,9 artarak 217 bin 163 TEU oldu. Nisan ayında kabotajda elleçlenen konteyner miktarı da bir önceki yılın aynı ayına göre %41,7 artarak 95 bin 682 TEU olarak gerçekleşti.

En fazla konteyner elleçleme Ambarlı Bölge Liman Başkanlığı idari sınırlarında gerçekleşti

2026 yılı Nisan ayında Ambarlı Bölge Liman Başkanlığı idari sınırlarında faaliyet gösteren liman tesislerinde toplam 296 bin 330 TEU konteyner elleçlemesi gerçekleşti. Bu liman tesislerinde elleçlenen konteynerlerin 199 bin 349 TEU'sunu (%67,3'ünü) yurt dışına giden/yurt dışından gelen konteynerler, 86 bin 356 TEU'sunu (%29,1'ini) transit konteynerler ve 10 bin 625 TEU'sunu da (%3,6'sını) kabotajda taşınan konteynerler oluşturmaktadır. Ambarlı Bölge Liman Başkanlığı 217 bin 116 TEU ile Kocaeli Bölge Liman Başkanlığı ve 168 bin 371 TEU ile Tekirdağ Bölge Liman Başkanlığı takip etti.

2026 Nisan ayında 19 liman başkanlığının idari sınırlarında faaliyet gösteren liman tesislerinde konteyner elleçlemesi gerçekleşmiştir. En fazla konteyner elleçlemesi gerçekleşen ilk 5 liman başkanlığında toplam 978 bin 605 TEU konteyner elleçlenmiş olup limanlarımızda elleçlenen toplam konteynerlerin %83,0'ını oluşturmaktadır.

En Fazla Konteyner Elleçlemesi Yapılan İlk 5 Bölge Liman Başkanlığı, Nisan 2026

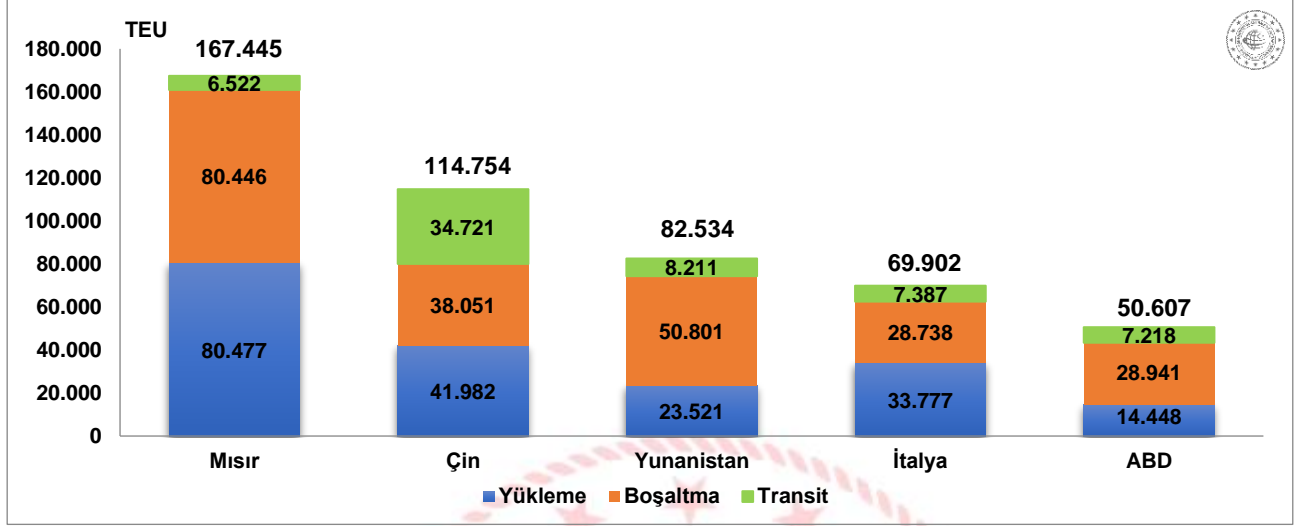


En fazla konteyner elleçlemesi Mısır ile yapılan taşımalarda gerçekleşti

Mısır, 2026 yılı Nisan ayında 167 bin 445 TEU ile en fazla konteyner elleçlemesi yapılan ülke oldu. Mısır'ı sırasıyla 114 bin 754 TEU ile Çin ile yapılan taşımalar ve 82 bin 534 TEU ile Yunanistan ile yapılan taşımalar takip etti.

Denizcilik Genel Müdürlüğü

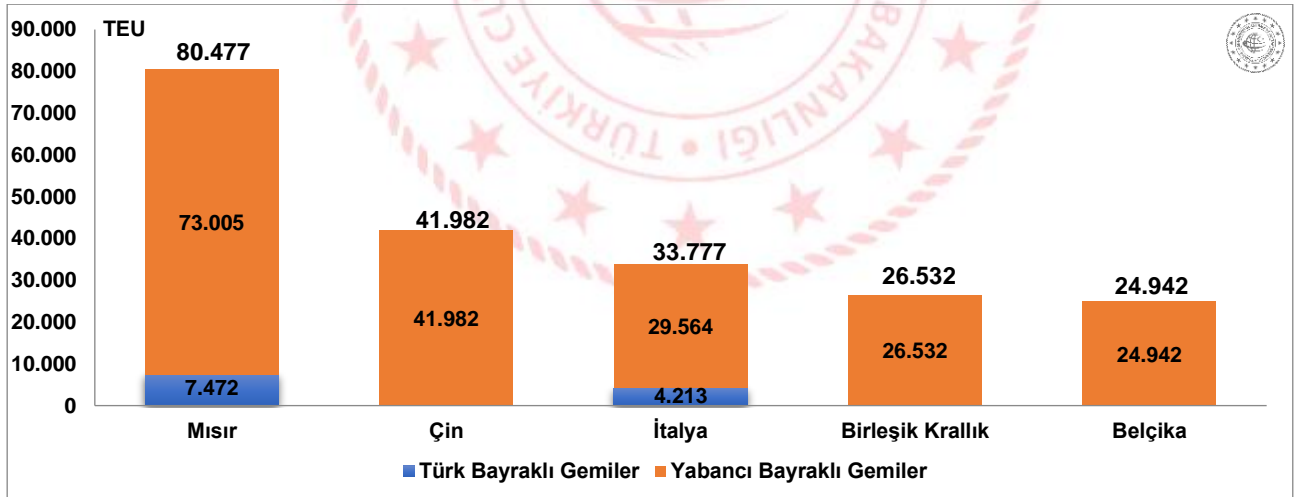
En Fazla Konteyner Elleçlemesi Yapılan İlk 5 Ülke, Nisan 2026



En fazla konteyner yüklemesini Mısır'a giden konteynerler oluşturdu

2026 yılı Nisan ayında limanlarımızdan deniz yolu ile yurt dışına gitmek üzere yapılan konteyner yüklemelerinde ilk sırayı 80 bin 477 TEU ile Mısır aldı. Bu konteynerlerin %90,7'sini (73 bin 5 TEU'su) yabancı bayraklı gemilerle taşındı. Mısır'ı sırasıyla, 41 bin 982 TEU ile Çin'e ve 33 bin 777 TEU ile İtalya'ya yapılan konteyner taşımaları takip etti.

Deniz Yolu ile En Fazla Konteynerin Gittiği İlk 5 Ülke, Nisan 2026

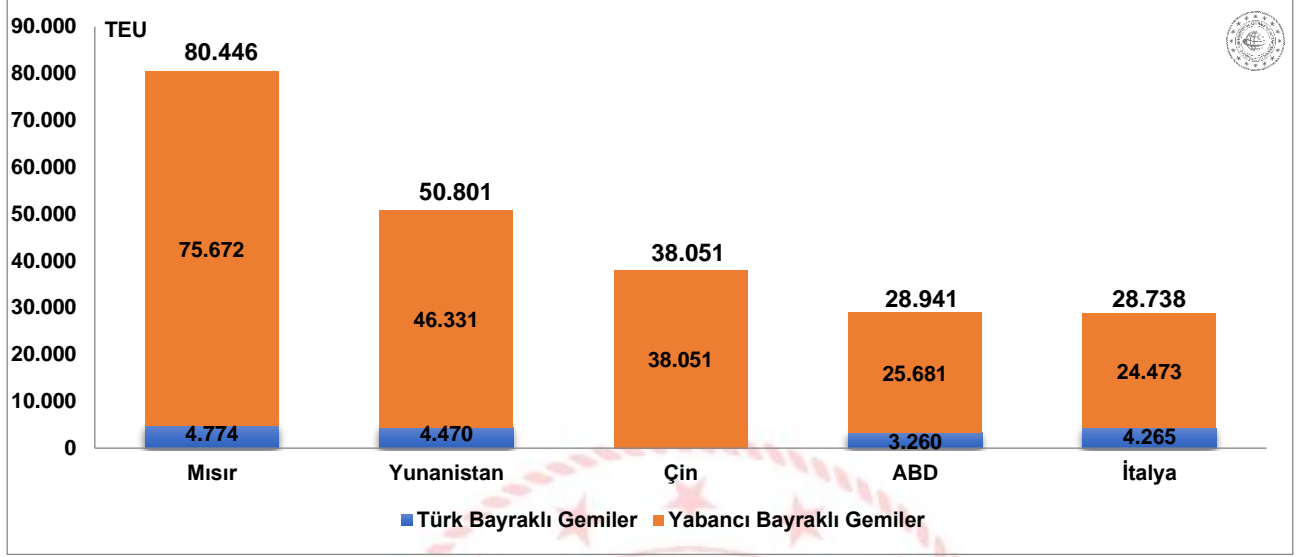


*Transit konteyner yüklemeleri dahil edilmemiştir.

Mısır, deniz yolu ile en fazla konteynerin geldiği ülke oldu

2026 yılı Nisan ayında deniz yolu ile limanlarımıza en fazla konteynerin geldiği ülke 80 bin 446 TEU ile Mısır oldu. Bu konteynerlerin %94,1'i (75 bin 672 TEU'su) yabancı bayraklı gemilerle taşındı. Mısır'ı sırasıyla, 50 bin 801 TEU ile Yunanistan limanlarından ve 38 bin 51 TEU ile Çin limanlarından gelen konteyner taşımaları takip etti.

Deniz Yolu ile En Fazla Konteynerin Geldiği İlk 5 Ülke, Nisan 2026



*Transit konteynerler boşaltmaları dahil edilmemiştir.

Yurt dışı konteyner taşımalarının %8,5'i Türk bayraklı gemiler ile gerçekleşti

2026 yılı Nisan ayında gerçekleşen 866 bin 609 TEU yurt dışı konteyner taşımalarının %8,5'i Türk bayraklı gemilerle taşındı. Nisan ayında Türk bayraklı gemilerle taşınan yurt dışı konteyner miktarı bir önceki yılın aynı ayına göre %18,1 azalışla 73 bin 289 TEU, yabancı bayraklı gemilerle taşınan yurt dışı konteyner miktarı ise bir önceki yılın aynı ayına göre %8,3 artışla 793 bin 321 TEU oldu.

Geminin Bayrağına Göre Yurt Dışı Konteyner Taşımaları, Nisan 2026

(TEU)

| Aylar | Yıl | Türk Bayraklı | | Yabancı Bayraklı | | Toplam | |
|------------|------|---------------|-------------|------------------|-------------|-----------|-------------|
| | | Miktar | Değişim (%) | Miktar | Değişim (%) | Miktar | Değişim (%) |
| Nisan | 2025 | 89.526 | | 732.254 | | 821.779 | |
| | 2026 | 73.289 | -18,1 | 793.321 | 8,3 | 866.609 | 5,5 |
| Ocak-Nisan | 2025 | 375.953 | | 2.883.613 | | 3.259.567 | |
| | 2026 | 302.289 | -19,6 | 3.043.437 | 5,5 | 3.345.726 | 2,6 |

*Transit konteyner taşımaları hariç tutulmuştur.

Dolu konteyner elleçlemeleri %4,2 arttı

Konteyner cinslerine göre konteyner elleçleme rakamlarına baktığımızda, 2026 yılı Nisan ayında limanlarımızda elleçlenen dolu konteyner miktarı bir önceki yılın aynı ayına göre %4,2 artarak 892 bin 154 TEU oldu. Nisan ayında limanlarımızda elleçlenen boş konteyner miktarı ise bir önceki yılın aynı ayına göre %19,4 artarak 287 bin 300 TEU olarak gerçekleşti. 2026 yılı Nisan ayında limanlarımızda elleçlenen konteynerlerin %75,6'sını dolu konteynerler, %24,4'ünü ise boş konteynerler oluşturmaktadır.

Nisan ayında limanlarımızda elleçlenen toplam 1 milyon 179 bin 454 TEU konteynerin %20,9'unu (246 bin 887 TEU) 20' lik konteynerler, %78,4'ünü (924 bin 276 TEU) 40'lik konteynerler ve %0,7'sini (8 bin 291 TEU) de 40' ten büyük konteynerler oluşturmaktadır.

Denizcilik Genel Müdürlüğü

Konteyner Cinslerine Göre Elleçleme, Nisan 2026

(TEU)

| Ay | Konteyner Cinsleri | Yurt Dışına Giden | | | Yurt Dışından Gelen | | | Kabotaj | | | Transit | | | Toplam Elleçleme | | |
|------------|-------------------------|-------------------|-----------|-------------|---------------------|-----------|-------------|---------|---------|-------------|---------|---------|-------------|------------------|-----------|-------------|
| | | Yıl | | Değişim (%) | Yıl | | Değişim (%) | Yıl | | Değişim (%) | Yıl | | Değişim (%) | Yıl | | Değişim (%) |
| | | 2025 | 2026 | | 2025 | 2026 | | 2025 | 2026 | | 2025 | 2026 | | 2025 | 2026 | |
| Nisan | 20' Konteyner | 78.546 | 77.748 | -1,0 | 84.334 | 79.074 | -6,2 | 26.109 | 36.818 | 41,0 | 51.615 | 53.247 | 3,2 | 240.604 | 246.887 | 2,6 |
| | - Boş | 8.862 | 5.344 | -39,7 | 33.384 | 36.919 | 10,6 | 8.530 | 14.814 | 73,7 | 1.294 | 153 | -88,2 | 52.070 | 57.230 | 9,9 |
| | - Dolu | 69.684 | 72.404 | 3,9 | 50.950 | 42.155 | -17,3 | 17.579 | 22.004 | 25,2 | 50.321 | 53.094 | 5,5 | 188.534 | 189.657 | 0,6 |
| | 40' Konteyner | 312.968 | 350.562 | 12,0 | 340.502 | 351.582 | 3,3 | 41.352 | 58.808 | 42,2 | 155.108 | 163.324 | 5,3 | 849.930 | 924.276 | 8,7 |
| | - Boş | 65.960 | 92.458 | 40,2 | 104.022 | 119.800 | 15,2 | 13.592 | 14.624 | 7,6 | 3.886 | 1.692 | -56,5 | 187.460 | 228.574 | 21,9 |
| | - Dolu | 247.008 | 258.104 | 4,5 | 236.480 | 231.782 | -2,0 | 27.760 | 44.184 | 59,2 | 151.222 | 161.632 | 6,9 | 662.470 | 695.702 | 5,0 |
| | 40' den Büyük Konteyner | 2.981 | 3.600 | 20,8 | 2.448 | 4.043 | 65,2 | 50 | 56 | 13,6 | 349 | 592 | 69,7 | 5.828 | 8.291 | 42,3 |
| | - Boş | 671 | 383 | -43,0 | 295 | 1.076 | 264,9 | 25 | 38 | 54,5 | 0 | 0 | - | 990 | 1.496 | 51,1 |
| | - Dolu | 2.311 | 3.218 | 39,2 | 2.153 | 2.968 | 37,8 | 25 | 18 | -27,3 | 349 | 592 | 69,7 | 4.838 | 6.795 | 40,5 |
| | Toplam | 394.495 | 431.910 | 9,5 | 427.284 | 434.699 | 1,7 | 67.511 | 95.682 | 41,7 | 207.072 | 217.163 | 4,9 | 1.096.362 | 1.179.454 | 7,6 |
| - Boş | 75.493 | 98.185 | 30,1 | 137.701 | 157.795 | 14,6 | 22.147 | 29.476 | 33,1 | 5.180 | 1.845 | -64,4 | 240.520 | 287.300 | 19,4 | |
| - Dolu | 319.003 | 333.726 | 4,6 | 289.583 | 276.905 | -4,4 | 45.364 | 66.206 | 45,9 | 201.892 | 215.318 | 6,7 | 855.842 | 892.154 | 4,2 | |
| Dönem | Konteyner Cinsleri | Yurt Dışına Giden | | | Yurt Dışından Gelen | | | Kabotaj | | | Transit | | | Toplam Elleçleme | | |
| | | Yıl | | Değişim (%) | Yıl | | Değişim (%) | Yıl | | Değişim (%) | Yıl | | Değişim (%) | Yıl | | Değişim (%) |
| | | 2025 | 2026 | | 2025 | 2026 | | 2025 | 2026 | | 2025 | 2026 | | 2025 | 2026 | |
| Ocak-Nisan | 20' Konteyner | 319.476 | 315.520 | -1,2 | 344.619 | 325.958 | -5,4 | 132.935 | 140.976 | 6,0 | 212.277 | 214.820 | 1,2 | 1.009.307 | 997.274 | -1,2 |
| | - Boş | 29.030 | 34.625 | 19,3 | 162.456 | 153.877 | -5,3 | 49.839 | 53.077 | 6,5 | 5.698 | 1.013 | -82,2 | 247.023 | 242.592 | -1,8 |
| | - Dolu | 290.446 | 280.895 | -3,3 | 182.163 | 172.081 | -5,5 | 83.096 | 87.899 | 5,8 | 206.579 | 213.807 | 3,5 | 762.284 | 754.682 | -1,0 |
| | 40' Konteyner | 1.286.352 | 1.330.157 | 3,4 | 1.292.636 | 1.343.340 | 3,9 | 172.988 | 175.064 | 1,2 | 663.096 | 669.594 | 1,0 | 3.415.072 | 3.518.155 | 3,0 |
| | - Boş | 260.276 | 354.834 | 36,3 | 476.036 | 460.704 | -3,2 | 51.678 | 41.442 | -19,8 | 35.002 | 11.272 | -67,8 | 822.992 | 868.252 | 5,5 |
| | - Dolu | 1.026.076 | 975.323 | -4,9 | 816.600 | 882.636 | 8,1 | 121.310 | 133.622 | 10,1 | 628.094 | 658.322 | 4,8 | 2.592.080 | 2.649.903 | 2,2 |
| | 40' den Büyük Konteyner | 8.582 | 15.667 | 82,6 | 7.902 | 15.084 | 90,9 | 146 | 819 | 460,0 | 2.810 | 3.211 | 14,3 | 19.440 | 34.781 | 78,9 |
| | - Boş | 1.958 | 2.689 | 37,4 | 1.460 | 4.574 | 213,3 | 79 | 657 | 734,3 | 43 | 2 | -94,7 | 3.539 | 7.922 | 123,8 |
| | - Dolu | 6.624 | 12.978 | 95,9 | 6.442 | 10.510 | 63,2 | 68 | 162 | 140,0 | 2.768 | 3.209 | 15,9 | 15.901 | 26.858 | 68,9 |
| | Toplam | 1.614.410 | 1.661.344 | 2,9 | 1.645.157 | 1.684.382 | 2,4 | 306.069 | 316.859 | 3,5 | 878.183 | 887.625 | 1,1 | 4.443.819 | 4.550.210 | 2,4 |
| - Boş | 291.264 | 392.148 | 34,6 | 639.952 | 619.155 | -3,2 | 101.596 | 95.176 | -6,3 | 40.743 | 12.287 | -69,8 | 1.073.554 | 1.118.766 | 4,2 | |
| - Dolu | 1.323.146 | 1.269.196 | -4,1 | 1.005.205 | 1.065.227 | 6,0 | 204.474 | 221.683 | 8,4 | 837.441 | 875.338 | 4,5 | 3.370.265 | 3.431.443 | 1,8 | |

Nisan ayında 219 bin 919 adet yurt dışına giden dolu konteynerin tartımı yapıldı

2024 yılı Nisan ayında İdarece yetkilendirilen tartı aleti operatörleri tarafından Doğrulanmış Brüt Ağırlık (DBA) Belgesi düzenlenerek gemilere yüklenen dolu konteyner sayısı bir önceki yılın aynı ayına göre %14,7 artarak 219 bin 919 adet olarak gerçekleşmiştir.

Tartımı Yapılan Yurtdışına Giden Dolu Konteyner Sayısı, Nisan 2026

| Aylar | Yıl | Tartımı Yapılan Yurt Dışına Giden Konteyner Sayısı | |
|------------|------|--|-------------|
| | | Konteyner Adet | Değişim (%) |
| Nisan | 2025 | 191.766 | |
| | 2026 | 219.919 | 14,7 |
| Ocak-Nisan | 2025 | 780.000 | |
| | 2026 | 796.037 | 2,1 |

Bu konu ile ilgili bir sonraki haber bülteninin yayımlanma tarihi 10 Haziran 2026'dir.

AÇIKLAMALAR

Çalışmanın kapsamını, Ulaştırma ve Altyapı Bakanlığı'na bağlı limanlarımızda yükleme ve boşaltma yapan Türk ve yabancı bandıralı gemilerce taşınan yükler oluşturmuştur. Konteyner istatistiklerine ait veriler, Liman Tek Pencere Sistemi (LTP) aracılığıyla elde edilmiştir.

Denizcilik Genel Müdürlüğü

TANIMLAR

Konteyner: Konteyner, uluslararası standartlara sahip taşımacılık sistemi içinde verimli, güvenli ve hasarsız bir şekilde malzeme taşınması için üretilmiş, yeniden kullanılabilir çelik kutu şeklinde yapılardır. Konteyner kapasitesi genellikle TEU adı verilen 20 feet konteyner adeti ile belirtilir.

Konteyner Elleçleme: Limanlarda deniz yoluyla yapılan her türlü konteyner yükleme ve boşaltma işlemlerini ifade eder.

Bölge Liman Başkanlığı: 618 sayılı Limanlar Kanunu, 4922 sayılı Denizde Can ve Mal Koruma Hakkında Kanun ile yürürlükte bulunan diğer ulusal mevzuat ve uluslararası sözleşme gerekleri ile ilgili hükümlerin idare adına taşradaki icra organıdır.

TEU (20 Ayak Eşdeğer Birimi (Twenty feet Equivalent Unit): 1 TEU 20 feet'lik konteyneri ifade etmektedir ve 34 metreküplük bir hacme sahiptir. TEU terimi İngilizce "Twenty-foot Equivalent Unit" kelimelerinin kısaltması olup, konteynerlenmiş yükler için bir endüstri standardı olarak kullanılmaktadır.

Yük İşlemi Tanımları

Yurt dışından Yapılan Taşıma: Yabancı ülke limanlarından gemiye yüklenen yükün boşaltma işleminin yapılacağı Türk limanına yapılan taşıma işlemi ifade eder. Taşımanın gerçekleştiği ülke yükün en son yüklendiği ülkeyi ifade eder fakat yükün ilk yüklendiği ülke veya yükün menşei ülkesi olduğunu ifade etmez.

Yurt dışına Yapılan Taşıma: Türk limanlarından gemiye yüklenen yükün boşaltma işleminin yapılacağı yabancı ülke limanına yapılan taşıma işlemi ifade eder. Taşımanın gerçekleştiği ülke yükün gideceği ülkeyi ifade eder fakat yükün son teslim ülkesi/nihai varış ülkesi olduğunu ifade etmez.

Kabotaj: Türk karasularındaki limanlar arasında Türk bayraklı gemilerle yapılan deniz taşımacılığı faaliyetidir.

Transit Boşaltma: Yurtdışındaki bir ülke limanına gitmek üzere, yurtdışından gemi ile gelen yükün gemiden ülkemiz limanlarına boşaltılması işlemine transit boşaltma denir.


Transit Yükleme: Yurtdışından gemi, boru hattı, tır, demiryolu vs. ile gelen yükün yurtdışındaki bir ülke limanına gitmek üzere gemiye yüklenmesi işlemine transit yükleme denir.

YASAL UYARI

Ulaştırma ve Altyapı Bakanlığı, bu bültende yer alan bilgilerin doğruluğunu, değişmez ve eksiksiz olduğunu taahhüt etmemektedir. Bu bilgilerin yanlış ve eksik kullanımı veya yorumlanması durumunda Ulaştırma ve Altyapı Bakanlığı'na herhangi bir kusur ya da sorumluluk yüklenemez.

Ulaştırma ve Altyapı Bakanlığı, bültende yer alan bilgileri önceden bildirimde bulunmaksızın değiştirme veya yayımdan kaldırma hakkını saklı tutar.

Konteyner elleçleme istatistikleri için; <https://denizcilikistatistikleri.uab.gov.tr/konteyner-istatistikleri> adresini ziyaret ediniz.

 / @denizcilikgm