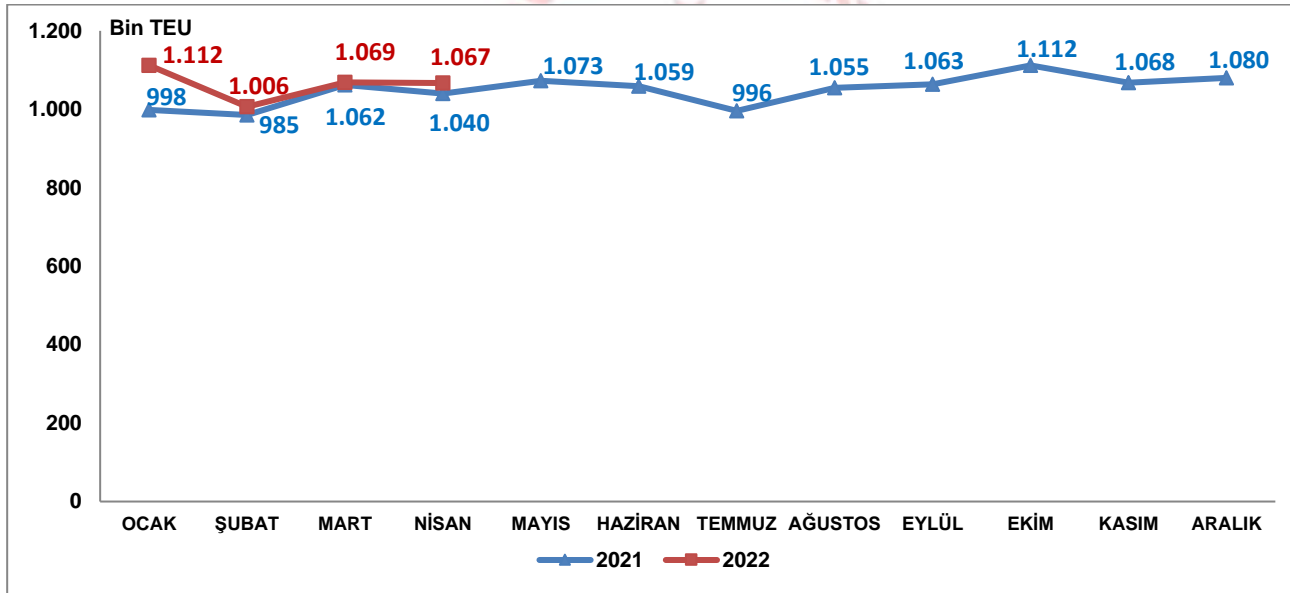


Konteyner İstatistikleri, Nisan 2022

Limanlarımızda elleçlenen konteyner miktarı %2,6 arttı

2022 yılı Nisan ayında limanlarımızda elleçlenen konteyner miktarı bir önceki yılın aynı ayına göre %2,6 artarak 1 milyon 67 bin 295 TEU olarak gerçekleşti. 2022 yılı Ocak-Nisan döneminde ise limanlarımızda elleçlenen konteyner miktarı bir önceki yılın aynı dönemine göre %4,1 artarak 4 milyon 254 bin 531 TEU olarak gerçekleşti.

Limanlarımızda Gerçekleştirilen Konteyner Elleçleme, Nisan 2022



İhracat amaçlı konteyner yüklemeleri %2 arttı

Nisan ayında limanlarımızda elleçlenen dış ticarete konu konteyner miktarı bir önceki yılın aynı ayına göre %1,3 artarak 799 bin 378 TEU oldu. Nisan ayında limanlarımızda gerçekleştirilen ihracat amaçlı konteyner yüklemeleri bir önceki yılın aynı ayına göre %2 artarak 395 bin 761 TEU, ithalat amaçlı konteyner boşaltmaları da bir önceki yılın aynı ayına göre %0,5 artarak 403 bin 617 TEU olarak gerçekleşti.

Denizyolu ile Konteyner Dış Ticareti, Nisan 2022

(TEU)

Aylar	Yıl	İhracat		İthalat		Dış Ticaret	
		Miktar	Değişim (%)	Miktar	Değişim (%)	Miktar	Değişim (%)
Nisan	2021	387.831	2,0	401.603	0,5	789.434	1,3
	2022	395.761		403.617		799.378	
Ocak-Nisan	2021	1.553.896	1,3	1.570.765	0,7	3.124.661	1,0
	2022	1.574.604		1.581.927		3.156.531	

Transit konteyner elleçlemeleri %9,4 arttı

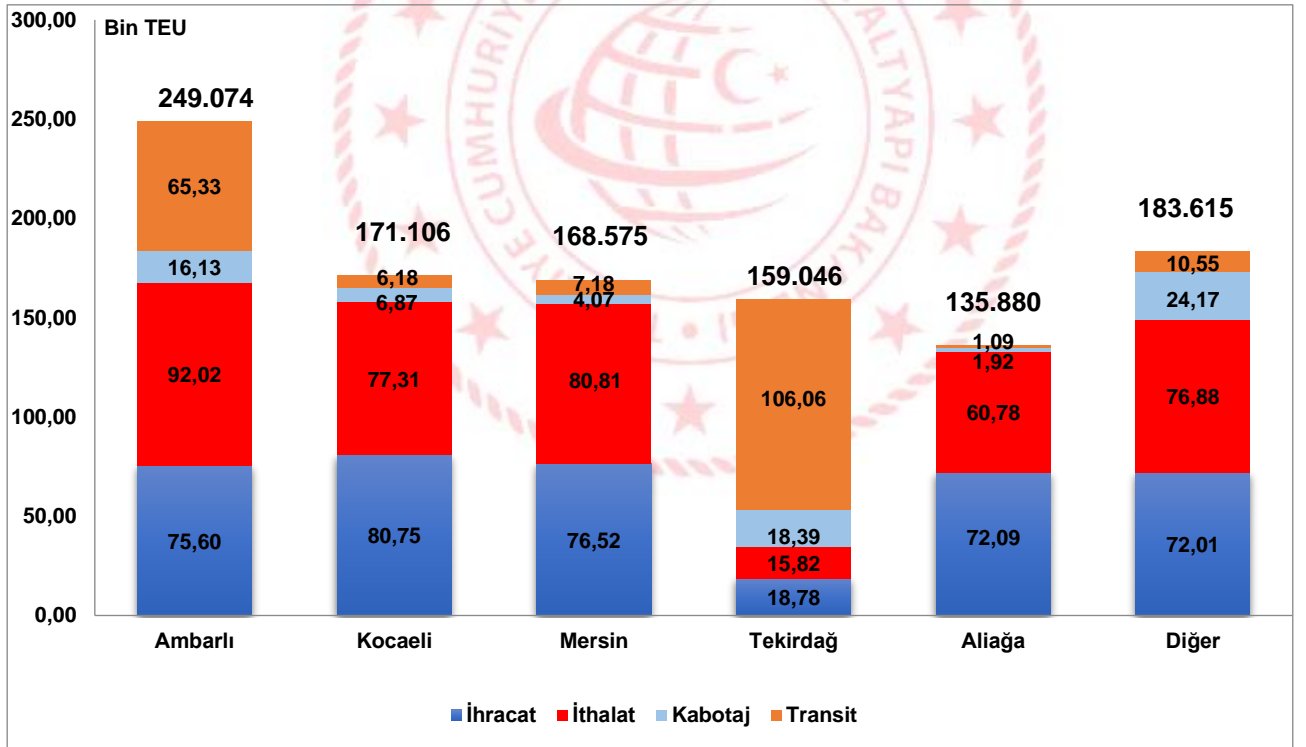
2022 yılı Nisan ayında limanlarımızda elleçlenen transit konteyner miktarı bir önceki yılın aynı ayına göre %9,4 artarak 196 bin 378 TEU oldu. Nisan ayında kabotajda elleçlenen konteyner miktarı da bir önceki yılın aynı ayına göre %0,6 artarak 71 bin 539 TEU olarak gerçekleşti.

En fazla konteyner elleçleme Ambarlı Liman Başkanlığı idari sınırlarında gerçekleşti

2022 yılı Nisan ayında Ambarlı Liman Başkanlığı idari sınırlarında faaliyet gösteren liman tesislerinde toplam 249 bin 74 TEU konteyner elleçlemesi gerçekleşti. Bu liman tesislerinde elleçlenen konteynerlerin 167 bin 620 TEU' sunu (%67,3'ünü) dış ticarete konu konteynerler, 65 bin 326 TEU'sunu (%26,2'sini) transit konteynerler ve 16 bin 128 TEU' sunu da (%6,5'ini) kabotajda taşınan konteynerler oluşturmaktadır. Ambarlı Liman Başkanlığını 171 bin 106 TEU ile Kocaeli Liman Başkanlığı ve 168 bin 575 TEU ile Mersin Liman Başkanlığı takip etti.

2021 Nisan ayında 14 liman başkanlığının idari sınırlarında faaliyet gösteren liman tesislerinde konteyner elleçlemesi gerçekleşmiştir. En fazla konteyner elleçlemesi gerçekleşen ilk 5 liman başkanlığında toplam 883 bin 681 TEU konteyner elleçlenmiş olup limanlarımızda elleçlenen toplam konteynerlerin %82,8'ini oluşturmaktadır.

En Fazla Konteyner Elleçlemesi Yapılan İlk 5 Liman Başkanlığı, Nisan 2022

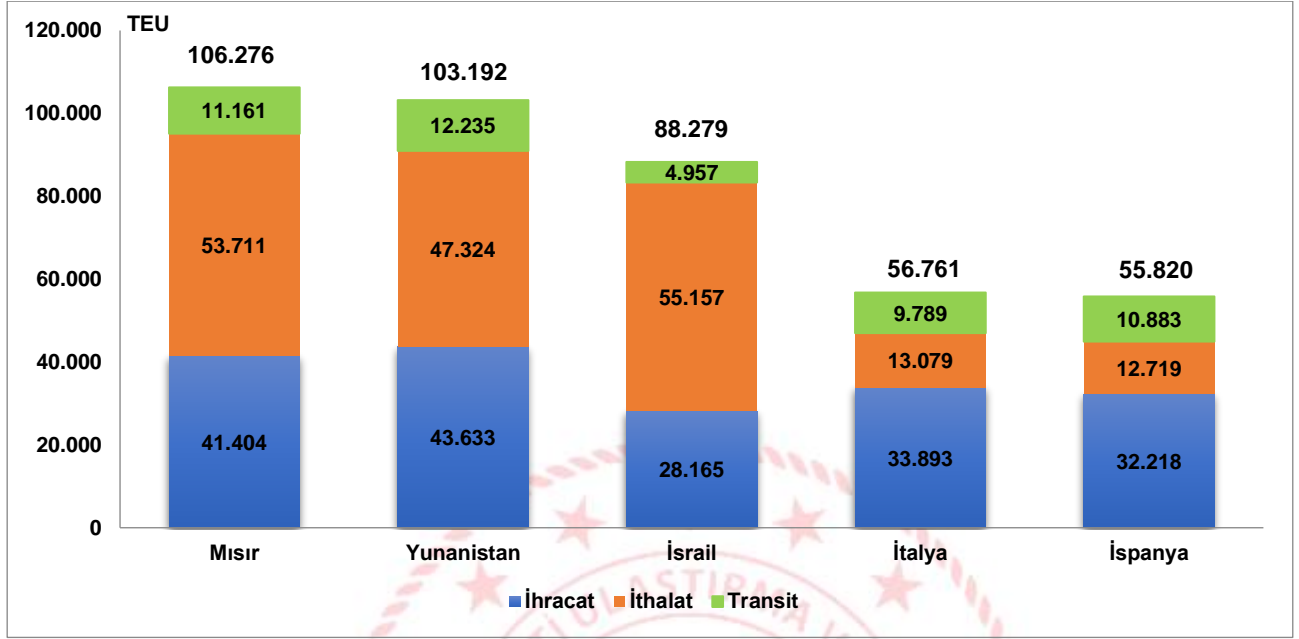


En fazla konteyner elleçlemesi Mısır ile yapılan taşımalarda gerçekleşti

Mısır, 2022 yılı Nisan ayında 106 bin 276 TEU ile en fazla konteyner elleçlemesi yapılan ülke oldu. Mısır'ı sırasıyla 103 bin 192 TEU ile Yunanistan ile yapılan taşımalar ve 88 bin 279 TEU ile İsrail ile yapılan taşımalar takip etti.

Denizcilik Genel Müdürlüğü

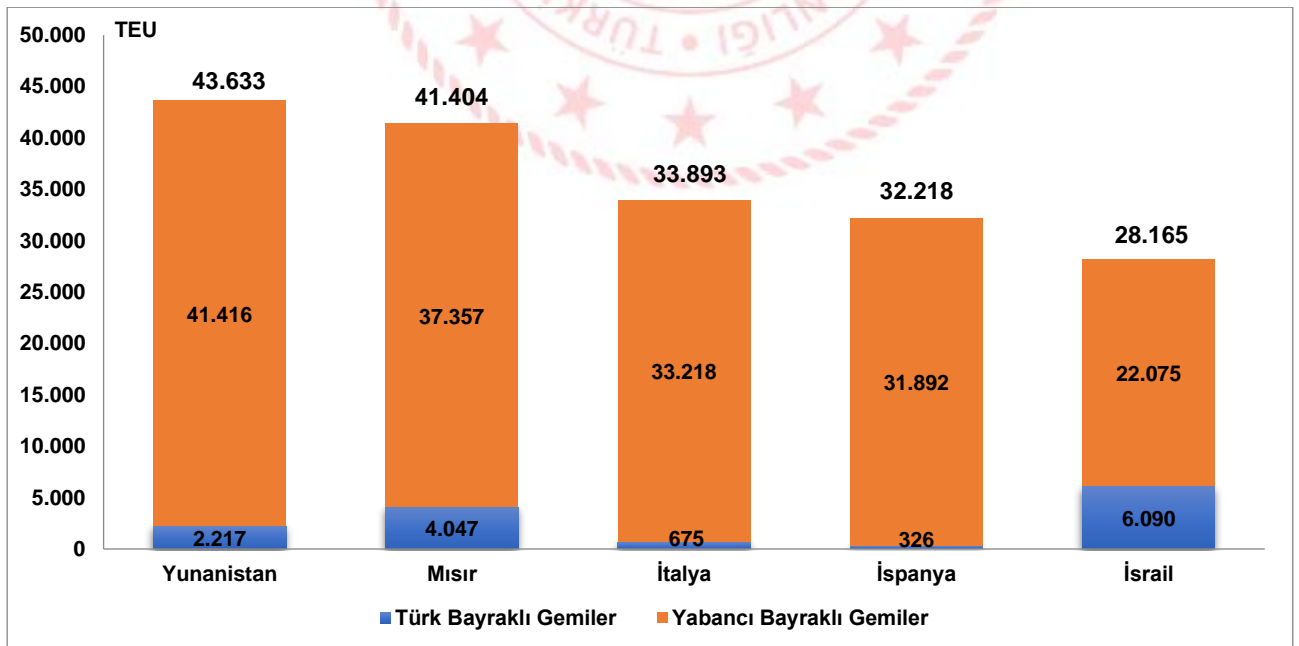
En Fazla Konteyner Elleçlemesi Yapılan İlk 5 Ülke, Nisan 2022



En fazla konteyner yüklemesini Yunanistan'a giden konteynerler oluşturdu

2022 yılı Nisan ayında limanlarımızda denizyolu ile yapılan en fazla ihracat amaçlı konteyner yüklemesini 43 bin 633 TEU ile Yunanistan'a giden konteynerler oluşturdu. Bu yüklerin %94,9'u (41 bin 416 TEU' su) yabancı bayraklı gemilerle taşındı. Yunanistan'ı sırasıyla, 41 bin 404 TEU ile Mısır'a ve 33 bin 893 TEU ile İtalya'ya yapılan konteyner yüklemeleri takip etti.

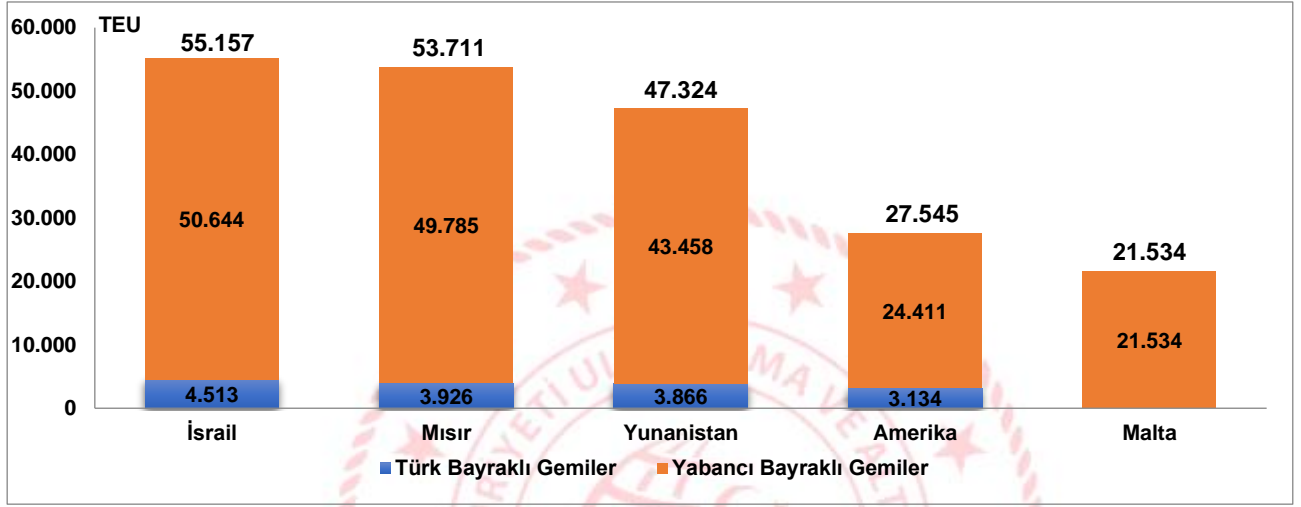
İhracatta Konteyner Elleçlemesi Yapılan İlk 5 Ülke, Nisan 2022



En fazla konteyner boşaltmasını İsrail'den gelen konteynerler oluşturdu

2022 yılı Nisan ayında limanlarımızda denizyolu ile yapılan en fazla ithalat amaçlı konteyner boşaltmasını 55 bin 157 TEU ile İsrail'den gelen konteynerler oluşturdu. Bu yüklerin %91,8'i (50 bin 644 TEU'su) yabancı bayraklı gemilerle taşındı. İsrail'i sırasıyla, 53 bin 711 TEU ile Mısır'dan ve 47 bin 324 TEU ile Yunanistan'dan gelen konteyner taşımaları takip etti.

İthalatta Konteyner Elleçlemesi Yapılan İlk 5 Ülke, Nisan 2022



Dış ticarete taşınan konteynerlerin %9,3'ü Türk bayraklı gemiler ile gerçekleşti

2022 yılı Nisan ayında limanlarımızda elleçlenen dış ticarete konu 799 bin 378 TEU konteynerin %9,3'ü Türk bayraklı gemilerle taşındı. Nisan ayında Türk bayraklı gemilerde elleçlenen dış ticarete konu konteyner miktarı bir önceki yılın aynı ayına göre %3,6 artışla 74 bin 485 TEU, yabancı bayraklı gemilerde elleçlenen dış ticarete konu konteyner miktarı ise bir önceki yılın aynı ayına göre %1 artışla 724 bin 894 TEU oldu.

Geminin Bayrağına Göre Dış Ticaret, Nisan 2022

(TEU)

Aylar	Yıl	Türk Bayraklı		Yabancı Bayraklı		Toplam	
		Miktar	Değişim (%)	Miktar	Değişim (%)	Miktar	Değişim (%)
Nisan	2021	71.884	3,6	717.551	1,0	789.434	1,3
	2022	74.485		724.894		799.378	
Ocak-Nisan	2021	294.075	1,2	2.830.587	1,0	3.124.661	1,0
	2022	297.739		2.858.791		3.156.531	

Boş konteyner elleçlemeleri %14,8 arttı

Konteyner cinslerine göre konteyner elleçleme rakamlarına baktığımızda, 2022 yılı Nisan ayında limanlarımızda elleçlenen dolu konteyner miktarı bir önceki yılın aynı ayına göre %0,5 azalarak 822 bin 701 TEU oldu. Nisan ayında limanlarımızda elleçlenen boş konteyner miktarı ise bir önceki yılın aynı ayına göre %14,8 artarak 244 bin 595 TEU olarak gerçekleşti. Nisan ayında limanlarımızda elleçlenen toplam 1 milyon 67 bin 296 TEU konteynerin %25'ini (272 bin 584 TEU) 20' lik konteynerler, %74,3'ünü (792 bin 970 TEU) 40' lük konteynerler ve %0,2'sini (Bin 742 TEU) de 40' den büyük konteynerler oluşturmaktadır.

Denizcilik Genel Müdürlüğü

Konteyner Cinslerine Göre Elleçleme, Nisan 2022

(TEU)

Ay	Konteyner Cinsleri	İhracat			İthalat			Kabotaj			Transit			Toplam Elleçleme		
		Yıl		Değişim (%)	Yıl		Değişim (%)	Yıl		Değişim (%)	Yıl		Değişim (%)	Yıl		Değişim (%)
		2021	2022		2021	2022		2021	2022		2021	2022		2021	2022	
Nisan	20' Konteyner	90.132	90.077	-0,1	96.888	96.944	0,1	33.244	32.289	-2,9	59.680	53.274	-10,7	279.944	272.584	-2,6
	- Boş	3.649	5.347	46,5	44.190	49.255	11,5	8.805	10.343	17,5	522	161	-69,2	57.166	65.106	13,9
	- Dolu	86.483	84.730	-2,0	52.698	47.689	-9,5	24.439	21.946	-10,2	59.158	53.113	-10,2	222.778	207.478	-6,9
	40' Konteyner	297.346	304.838	2,5	304.418	305.872	0,5	37.860	39.248	3,7	119.746	143.012	19,4	759.370	792.970	4,4
	- Boş	20.492	29.864	45,7	125.994	138.004	9,5	7.346	8.478	15,4	1.616	2.686	66,2	155.448	179.032	15,2
	- Dolu	276.854	274.974	-0,7	178.424	167.868	-5,9	30.514	30.770	0,8	118.130	140.326	18,8	603.922	613.938	1,7
	40'den Büyük Konteyner	354	846	139,0	297	802	170,0	0	29	-	27	92	240,7	677	1.742	157,3
	- Boş	241	146	-39,4	281	311	10,7	0	0	-	0	0	-	522	457	-12,5
	- Dolu	113	700	519,5	16	491	2.968,8	0	2	-	27	92	240,7	155	1.285	729,0
	Toplam	387.831	395.761	2,0	401.603	403.617	0,5	71.104	71.539	0,6	179.453	196.378	9,4	1.039.991	1.067.296	2,6
- Boş	24.382	35.357	45,0	170.465	187.570	10,0	16.151	18.821	16,5	2.138	2.847	33,2	213.136	244.595	14,8	
- Dolu	363.450	360.404	-0,8	231.138	216.048	-6,5	54.953	52.718	-4,1	177.315	193.531	9,1	826.855	822.701	-0,5	
Dönem	Konteyner Cinsleri	İhracat			İthalat			Kabotaj			Transit			Toplam Elleçleme		
		Yıl		Değişim (%)	Yıl		Değişim (%)	Yıl		Değişim (%)	Yıl		Değişim (%)	Yıl		Değişim (%)
		2021	2022		2021	2022		2021	2022		2021	2022		2021	2022	
Ocak-Nisan	20' Konteyner	371.721	364.441	-2,0	388.715	382.833	-1,5	132.393	115.984	-12,4	226.219	230.997	2,1	1.119.048	1.094.255	-2,2
	- Boş	17.885	19.741	10,4	192.709	196.445	1,9	35.789	40.898	14,3	2.668	1.069	-59,9	249.051	258.153	3,7
	- Dolu	353.836	344.700	-2,6	196.006	186.388	-4,9	96.604	75.086	-22,3	223.551	229.928	2,9	869.997	836.102	-3,9
	40' Konteyner	1.179.108	1.203.966	2,1	1.179.006	1.194.051	1,3	141.020	145.434	3,1	461.388	604.906	31,1	2.959.522	3.148.360	6,4
	- Boş	97.118	125.358	29,1	499.742	511.926	2,4	24.322	28.622	17,7	4.386	10.584	141,3	624.568	676.490	8,3
	- Dolu	1.081.990	1.078.608	-0,3	679.264	682.125	0,4	116.698	116.812	0,1	457.002	594.322	30,0	2.334.954	2.471.870	5,9
	40'den Büyük Konteyner	3.067	6.196	102,0	2.954	5.040	70,6	56	47	-16,4	151	632	318,5	6.318	11.916	88,6
	- Boş	821	2.189	166,6	2.954	666	-77,5	56	9	-84,0	0	0	-	3.832	2.864	-25,3
	- Dolu	2.246	4.007	78,4	0	4.374	-	0	38	-	151	632	318,5	2.486	9.052	264,1
	Toplam	1.553.896	1.574.604	1,3	1.570.765	1.581.927	0,7	273.469	261.465	-4,4	687.758	836.535	21,6	4.085.888	4.254.531	4,1
- Boş	115.824	147.288	27,2	695.405	709.037	2,0	60.167	69.529	15,6	7.054	11.653	65,2	878.451	937.507	6,7	
- Dolu	1.438.072	1.427.316	-0,7	875.360	872.890	-0,3	213.302	191.936	-10,0	680.704	824.882	21,2	3.207.437	3.317.024	3,4	

Nisan ayında 217 bin 780 adet ihrac amaçlı dolu konteynerin tartımı yapıldı

2022 yılı Nisan ayında İdarece yetkilendirilen tartı aleti operatörleri tarafından Doğrulanmış Brüt Ağırlık (DBA) Belgesi düzenlenerek gemilere yüklenen dolu konteyner sayısı bir önceki yılın aynı ayına göre %1,34 artarak 217 bin 780 adet olarak gerçekleşmiştir.

Tartımı Yapılan İhracat Amaçlı Dolu Konteyner Sayısı, Nisan 2022

Aylar	Yıl	Tartımı Yapılan İhracat Amaçlı Konteyner Sayısı	
		Konteyner Adet	Değişim (%)
Nisan	2021	214.892	
	2022	217.780	1,34
Ocak-Nisan	2021	855.072	
	2022	839.431	-1,83

Bu konu ile ilgili bir sonraki haber bülteninin yayımlanma tarihi 10 Haziran 2022'dir.

AÇIKLAMALAR

Çalışmanın kapsamını, Ulaştırma ve Altyapı Bakanlığı'na bağlı limanlarımızda yükleme ve boşaltma yapan Türk ve yabancı bandıralı gemilerce taşınan yükler oluşturmuştur. Konteyner istatistiklerine ait veriler, Liman Tek Pencere Sistemi (LTP) aracılığıyla elde edilmiştir.

TANIMLAR

Konteyner: Konteyner, uluslararası standartlara sahip taşımacılık sistemi içinde verimli, güvenli ve hasarsız bir şekilde malzeme taşınması için üretilmiş, yeniden kullanılabilir çelik kutu şeklinde yapılardır. Konteyner kapasitesi genellikle TEU adı verilen 20 feet konteyner adeti ile belirtilir.

Konteyner Elleçleme: Limanlarda deniz yoluyla yapılan her türlü konteyner yükleme ve boşaltma işlemlerini ifade eder.

Liman Başkanlığı: 618 sayılı Limanlar Kanunu, 4922 sayılı Denizde Can ve Mal Koruma Hakkında Kanun ile yürürlükte bulunan diğer ulusal mevzuat ve uluslararası sözleşme gerekleri ile ilgili hükümlerin idare adına taşradaki icra organıdır.

TEU (20 Ayak Eşdeğer Birimi (Twenty feet Equivalent Unit): 1 TEU 20 feet'lik konteyneri ifade etmektedir ve 34 metreküplük bir hacme sahiptir. TEU terimi İngilizce "Twenty-foot Equivalent Unit" kelimelerinin kısaltması olup, konteynerlenmiş yükler için bir endüstri standardı olarak kullanılmaktadır.

Yük İşlemi Tanımları

İthalat: Yabancı ülke limanlarından ülke limanlarımıza ithalat amaçlı yapılan boşaltma işlemini ifade eder. İthalat ülkesi yükün geldiği ülkeyi ifade eder fakat yükün ilk yüklendiği ülke veya yükün menşei ülkesi olduğunu ifade etmez.

İhracat: Türk limanlarından yabancı ülke limanına ihracat amaçlı yapılan yükleme işlemini ifade eder. İhracat ülkesi yükün yükün gideceği ülkeyi ifade eder fakat yükün son teslim ülkesi olduğunu ifade etmez.

Kabotaj: Türk karasularındaki limanlar arasında Türk bayraklı gemilerle yapılan deniz taşımacılığı faaliyetidir.

Transit Boşaltma: Yurtdışındaki bir ülke limanına gitmek üzere, yurtdışından gemi ile gelen yükün gemiden ülkemiz limanlarına boşaltılması işlemine transit boşaltma denir.


Transit Yükleme: Yurtdışından gemi, boru hattı, tır, demiryolu vs. ile gelen yükün yurtdışındaki bir ülke limanına gitmek üzere gemiye yüklenmesi işlemine transit yükleme denir.

YASAL UYARI

Ulaştırma ve Altyapı Bakanlığı, bu bültende yer alan bilgilerin doğruluğunu, değişmez ve eksiksiz olduğunu taahhüt etmemektedir. Bu bilgilerin yanlış ve eksik kullanımı veya yorumlanması durumunda Ulaştırma ve Altyapı Bakanlığı'na herhangi bir kusur ya da sorumluluk yüklenemez.

Ulaştırma ve Altyapı Bakanlığı, bültende yer alan bilgileri önceden bildirimde bulunmaksızın değiştirme veya yayımdan kaldırma hakkını saklı tutar.

Konteyner elleçleme istatistikleri için; <https://denizcilikistatistikleri.uab.gov.tr/konteyner-istatistikleri> adresini ziyaret ediniz.

 / @denizcilikgm