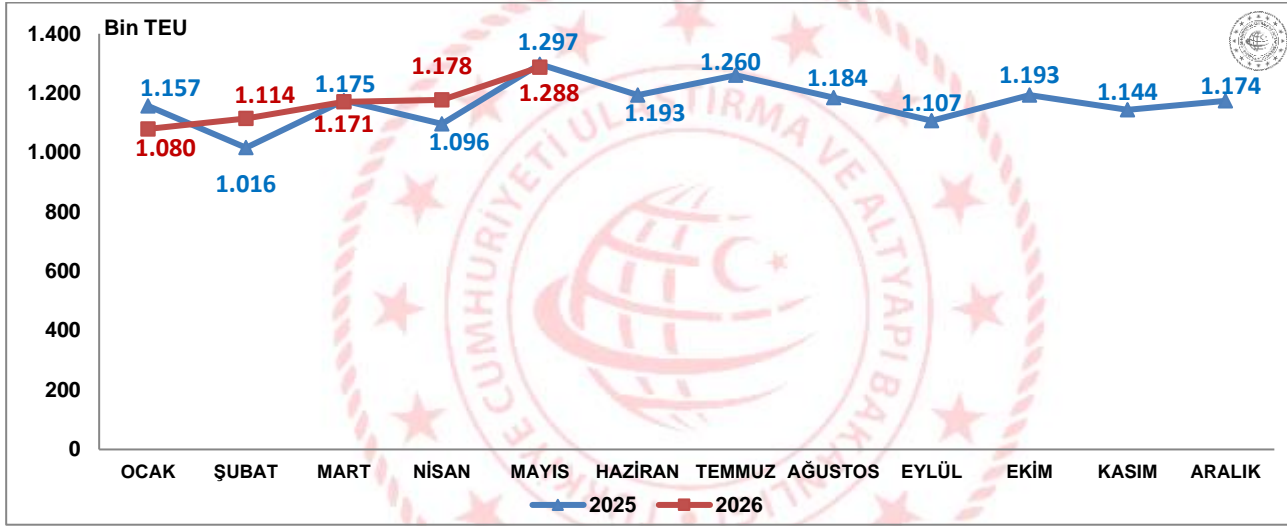


## Konteyner İstatistikleri, Mayıs 2026

### Limanlarımızda elleçlenen konteyner miktarı %0,7 azaldı

2026 yılı Mayıs ayında limanlarımızda elleçlenen konteyner miktarı bir önceki yılın aynı ayına göre %0,7 azalarak 1 milyon 287 bin 685 TEU olarak gerçekleşti. 2026 yılı Ocak-Mayıs döneminde ise limanlarımızda elleçlenen konteyner miktarı bir önceki yılın aynı dönemine göre %1,5 artarak 5 milyon 829 bin 624 TEU olarak gerçekleşti.

### Limanlarımızda Gerçekleştirilen Konteyner Elleçleme, Mayıs 2026



### Yurt dışı konteyner taşımaları %1,4 azaldı

2026 yılı Mayıs ayında limanlarımızdan yurt dışı limanlarına giden ve yurt dışı limanlarından limanlarımıza gelen toplam konteyner miktarı bir önceki yılın aynı ayına göre %1,4 azalarak 930 bin 939 TEU oldu. Mayıs ayında yurt dışına gitmek için limanlarımızda yüklenen konteyner miktarı bir önceki yılın aynı ayına göre %0,6 azalarak 445 bin 804 TEU, yurt dışından gelen gemilerden limanlarımıza boşaltılan konteyner miktarı da bir önceki yılın aynı ayına göre %2,2 azalarak 485 bin 135 TEU olarak gerçekleşti.

### Deniz Yolu ile Yapılan Yurt Dışı Konteyner Taşımaları, Mayıs 2026

(TEU)

| Aylar      | Yıl  | Yükleme   |             | Boşaltma  |             | Toplam    |             |
|------------|------|-----------|-------------|-----------|-------------|-----------|-------------|
|            |      | Miktar    | Değişim (%) | Miktar    | Değişim (%) | Miktar    | Değişim (%) |
| Mayıs      | 2025 | 448.446   |             | 496.076   |             | 944.522   |             |
|            | 2026 | 445.804   | -0,6        | 485.135   | -2,2        | 930.939   | -1,4        |
| Ocak-Mayıs | 2025 | 2.062.856 |             | 2.141.233 |             | 4.204.089 |             |
|            | 2026 | 2.100.866 | 1,8         | 2.169.237 | 1,3         | 4.270.103 | 1,6         |

\*Transit konteyner taşımaları hariç tutulmuştur.

## Kabotajda taşınan konteyner miktarı %19,7 arttı

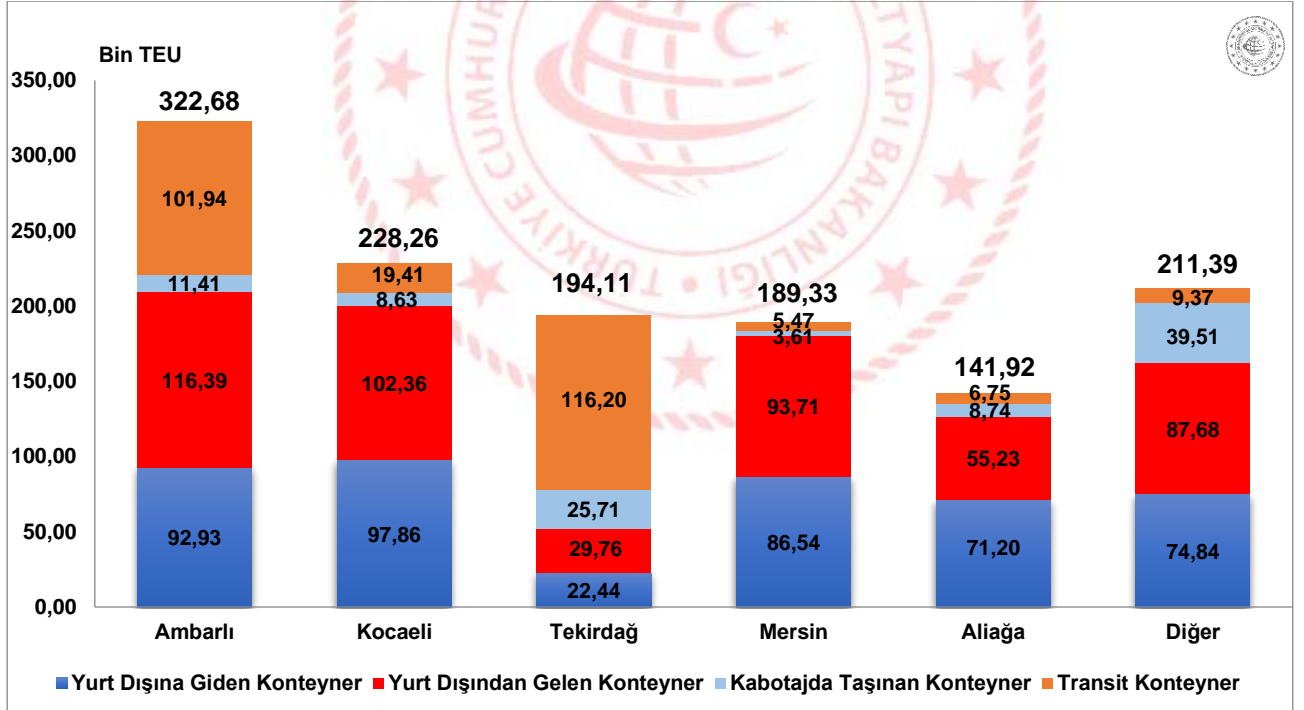
2026 yılı Mayıs ayında limanlarımızda elleçlenen transit konteyner miktarı bir önceki yılın aynı ayına göre %4,4 azalarak 259 bin 141 TEU oldu. Mayıs ayında kabotajda elleçlenen konteyner miktarı da bir önceki yılın aynı ayına göre %19,7 artarak 97 bin 605 TEU olarak gerçekleşti.

## En fazla konteyner elleçleme Ambarlı Bölge Liman Başkanlığı idari sınırlarında gerçekleşti

2026 yılı Mayıs ayında Ambarlı Bölge Liman Başkanlığı idari sınırlarında faaliyet gösteren liman tesislerinde toplam 322 bin 675 TEU konteyner elleçlemesi gerçekleşti. Bu liman tesislerinde elleçlenen konteynerlerin 209 bin 320 TEU'sunu (%64,9'ünü) yurt dışına giden/yurt dışından gelen konteynerler, 101 bin 941 TEU'sunu (%31,6'sını) transit konteynerler ve 11 bin 414 TEU'sunu da (%3,5'ini) kabotajda taşınan konteynerler oluşturmaktadır. Ambarlı Bölge Liman Başkanlığı 228 bin 261 TEU ile Kocaeli Bölge Liman Başkanlığı ve 194 bin 107 TEU ile Tekirdağ Bölge Liman Başkanlığı takip etti.

2026 Mayıs ayında 18 liman başkanlığının idari sınırlarında faaliyet gösteren liman tesislerinde konteyner elleçlemesi gerçekleşmiştir. En fazla konteyner elleçlemesi gerçekleşen ilk 5 liman başkanlığında toplam 1 milyon 76 bin 94 TEU konteyner elleçlenmiş olup limanlarımızda elleçlenen toplam konteynerlerin %83,6'sını oluşturmaktadır.

## En Fazla Konteyner Elleçlemesi Yapılan İlk 5 Bölge Liman Başkanlığı, Mayıs 2026

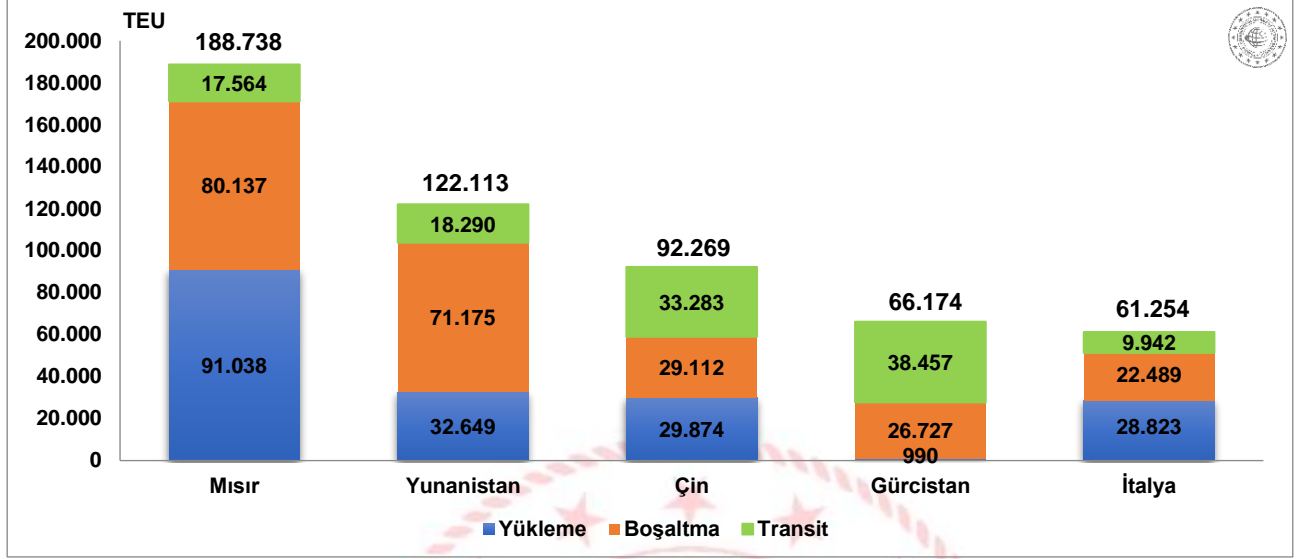


## En fazla konteyner elleçlemesi Mısır ile yapılan taşımalarda gerçekleşti

Mısır, 2026 yılı Mayıs ayında 188 bin 738 TEU ile en fazla konteyner elleçlemesi yapılan ülke oldu. Mısır'ı sırasıyla 122 bin 113 TEU ile Yunanistan ile yapılan taşımalar ve 92 bin 269 TEU ile Çin ile yapılan taşımalar takip etti.

# Denizcilik Genel Müdürlüğü

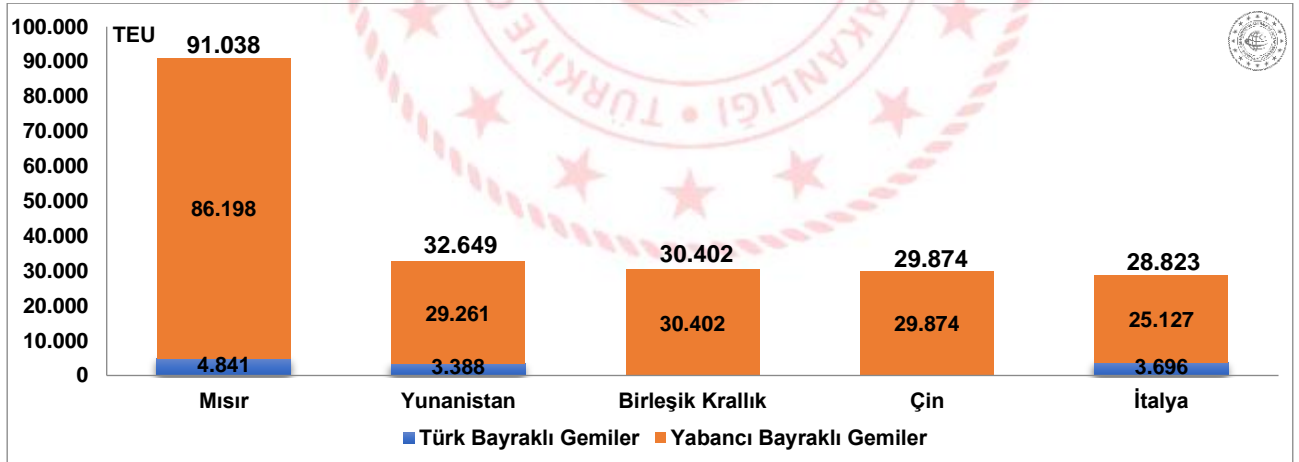
## En Fazla Konteyner Elleçlemesi Yapılan İlk 5 Ülke, Mayıs 2026



## En fazla konteyner yüklemesini Mısır'a giden konteynerler oluşturdu

2026 yılı Mayıs ayında limanlarımızdan deniz yolu ile yurt dışına gitmek üzere yapılan konteyner yüklemelerinde ilk sırayı 91 bin 38 TEU ile Mısır aldı. Bu konteynerlerin %94,7'sini (86 bin 198 TEU'su) yabancı bayraklı gemilerle taşındı. Mısır'ı sırasıyla, 32 bin 649 TEU ile Yunanistan'a ve 30 bin 402 TEU ile Birleşik Krallık'a yapılan konteyner taşımaları takip etti.

## Deniz Yolu ile En Fazla Konteynerin Gittiği İlk 5 Ülke, Mayıs 2026

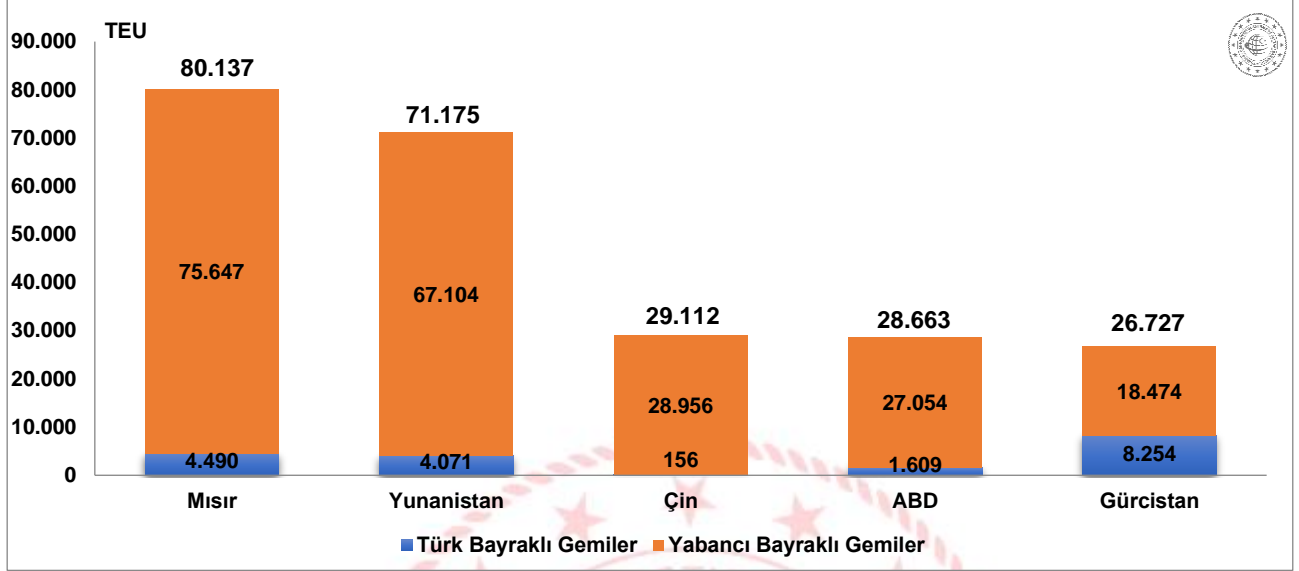


\*Transit konteyner yüklemeleri dahil edilmemiştir.

## Mısır, deniz yolu ile en fazla konteynerin geldiği ülke oldu

2026 yılı Mayıs ayında deniz yolu ile limanlarımıza en fazla konteynerin geldiği ülke 80 bin 137 TEU ile Mısır oldu. Bu konteynerlerin %94,4'ü (75 bin 647 TEU'su) yabancı bayraklı gemilerle taşındı. Mısır'ı sırasıyla, 71 bin 175 TEU ile Yunanistan limanlarından ve 29 bin 112 TEU ile Çin limanlarından gelen konteyner taşımaları takip etti.

## Deniz Yolu ile En Fazla Konteynerin Geldiği İlk 5 Ülke, Mayıs 2026



\*Transit konteynerler boşaltmaları dahil edilmemiştir.

## Yurt dışı konteyner taşımalarının %7,9'u Türk bayraklı gemiler ile gerçekleşti

2026 yılı Mayıs ayında gerçekleşen 930 bin 939 TEU yurt dışı konteyner taşımalarının %7,9'u Türk bayraklı gemilerle taşındı. Mayıs ayında Türk bayraklı gemilerle taşınan yurt dışı konteyner miktarı bir önceki yılın aynı ayına göre %9,3 azalışla 73 bin 730 TEU, yabancı bayraklı gemilerle taşınan yurt dışı konteyner miktarı ise bir önceki yılın aynı ayına göre %0,7 azalışla 857 bin 209 TEU oldu.

### Geminin Bayrağına Göre Yurt Dışı Konteyner Taşımaları, Mayıs 2026

(TEU)

| Aylar      | Yıl  | Türk Bayraklı |             | Yabancı Bayraklı |             | Toplam    |             |
|------------|------|---------------|-------------|------------------|-------------|-----------|-------------|
|            |      | Miktar        | Değişim (%) | Miktar           | Değişim (%) | Miktar    | Değişim (%) |
| Mayıs      | 2025 | 81.262        | -9,3        | 863.261          | -0,7        | 944.522   | -1,4        |
|            | 2026 | 73.730        |             | 857.209          |             | 930.939   |             |
| Ocak-Mayıs | 2025 | 457.215       | -17,8       | 3.746.874        | 3,9         | 4.204.089 | 1,6         |
|            | 2026 | 376.019       |             | 3.894.084        |             | 4.270.103 |             |

\*Transit konteyner taşımaları hariç tutulmuştur.

## Boş konteyner elleçlemeleri %7,3 arttı

Konteyner cinslerine göre konteyner elleçleme rakamlarına baktığımızda, 2026 yılı Mayıs ayında limanlarımızda elleçlenen dolu konteyner miktarı bir önceki yılın aynı ayına göre %3,4 azalarak 941 bin 349 TEU oldu. Mayıs ayında limanlarımızda elleçlenen boş konteyner miktarı ise bir önceki yılın aynı ayına göre %7,3 artarak 346 bin 337 TEU olarak gerçekleşti. 2026 yılı Mayıs ayında limanlarımızda elleçlenen konteynerlerin %73,1'ini dolu konteynerler, %26,9'unu ise boş konteynerler oluşturmaktadır.

Mayıs ayında limanlarımızda elleçlenen toplam 1 milyon 287 bin 685 TEU konteynerin %23,1'ini (296 bin 851 TEU) 20' lik konteynerler, %76,4'ünü (983 bin 272 TEU) 40'lik konteynerler ve %0,6'sını (7 bin 562 TEU) de 40' ten büyük konteynerler oluşturmaktadır.

# Denizcilik Genel Müdürlüğü

## Konteyner Cinslerine Göre Elleçleme, Mayıs 2026

(TEU)

| Ay         | Konteyner Cinsleri      | Yurt Dışına Giden |           |             | Yurt Dışından Gelen |           |             | Kabotaj |         |             | Transit   |           |             | Toplam Elleçleme |           |             |
|------------|-------------------------|-------------------|-----------|-------------|---------------------|-----------|-------------|---------|---------|-------------|-----------|-----------|-------------|------------------|-----------|-------------|
|            |                         | Yıl               |           | Değişim (%) | Yıl                 |           | Değişim (%) | Yıl     |         | Değişim (%) | Yıl       |           | Değişim (%) | Yıl              |           | Değişim (%) |
|            |                         | 2025              | 2026      |             | 2025                | 2026      |             | 2025    | 2026    |             | 2025      | 2026      |             | 2025             | 2026      |             |
| Mayıs      | 20' Konteyner           | 87.930            | 85.986    | -2,2        | 104.556             | 104.579   | 0,0         | 33.033  | 42.261  | 27,9        | 67.317    | 64.025    | -4,9        | 292.836          | 296.851   | 1,4         |
|            | - Boş                   | 12.618            | 6.451     | -48,9       | 54.876              | 54.257    | -1,1        | 9.670   | 17.895  | 85,1        | 325       | 534       | 64,3        | 77.489           | 79.137    | 2,1         |
|            | - Dolu                  | 75.312            | 79.535    | 5,6         | 49.680              | 50.322    | 1,3         | 23.363  | 24.366  | 4,3         | 66.992    | 63.491    | -5,2        | 215.347          | 217.714   | 1,1         |
|            | 40' Konteyner           | 356.412           | 356.398   | 0,0         | 388.044             | 377.260   | -2,8        | 48.358  | 55.324  | 14,4        | 203.348   | 194.290   | -4,5        | 996.162          | 983.272   | -1,3        |
|            | - Boş                   | 88.898            | 97.482    | 9,7         | 134.542             | 139.666   | 3,8         | 11.746  | 20.346  | 73,2        | 8.340     | 8.396     | 0,7         | 243.526          | 265.890   | 9,2         |
|            | - Dolu                  | 267.514           | 258.916   | -3,2        | 253.502             | 237.594   | -6,3        | 36.612  | 34.978  | -4,5        | 195.008   | 185.894   | -4,7        | 752.636          | 717.382   | -4,7        |
|            | 40' den Büyük Konteyner | 4.104             | 3.420     | -16,7       | 3.476               | 3.296     | -5,2        | 155     | 20      | -87,0       | 509       | 826       | 62,4        | 8.244            | 7.562     | -8,3        |
|            | - Boş                   | 392               | 387       | -1,1        | 1.181               | 909       | -23,0       | 133     | 14      | -89,8       | 18        | 0         | -100,0      | 1.724            | 1.310     | -24,0       |
|            | - Dolu                  | 3.713             | 3.033     | -18,3       | 2.295               | 2.387     | 4,0         | 23      | 7       | -70,0       | 491       | 826       | 68,3        | 6.521            | 6.253     | -4,1        |
|            | Toplam                  | 448.446           | 445.804   | -0,6        | 496.076             | 485.135   | -2,2        | 81.546  | 97.605  | 19,7        | 271.174   | 259.141   | -4,4        | 1.297.242        | 1.287.685 | -0,7        |
| - Boş      | 101.908                 | 104.320           | 2,4       | 190.599     | 194.832             | 2,2       | 21.549      | 38.255  | 77,5    | 8.683       | 8.930     | 2,8       | 322.739     | 346.337          | 7,3       |             |
| - Dolu     | 346.539                 | 341.484           | -1,5      | 305.477     | 290.303             | -5,0      | 59.998      | 59.351  | -1,1    | 262.491     | 250.211   | -4,7      | 974.503     | 941.349          | -3,4      |             |
| Ocak-Mayıs | 20' Konteyner           | 407.406           | 401.505   | -1,4        | 449.175             | 430.383   | -4,2        | 165.968 | 183.237 | 10,4        | 279.594   | 277.136   | -0,9        | 1.302.143        | 1.292.261 | -0,8        |
|            | - Boş                   | 41.648            | 41.075    | -1,4        | 217.332             | 208.093   | -4,3        | 59.509  | 70.972  | 19,3        | 6.023     | 1.547     | -74,3       | 324.512          | 321.687   | -0,9        |
|            | - Dolu                  | 365.758           | 360.430   | -1,5        | 231.843             | 222.290   | -4,1        | 106.459 | 112.265 | 5,5         | 273.571   | 275.589   | 0,7         | 977.631          | 970.574   | -0,7        |
|            | 40' Konteyner           | 1.642.764         | 1.680.274 | 2,3         | 1.680.680           | 1.720.474 | 2,4         | 221.346 | 230.388 | 4,1         | 866.444   | 863.884   | -0,3        | 4.411.234        | 4.495.020 | 1,9         |
|            | - Boş                   | 349.174           | 452.316   | 29,5        | 610.578             | 600.286   | -1,7        | 63.424  | 61.788  | -2,6        | 43.342    | 19.668    | -54,6       | 1.066.518        | 1.134.058 | 6,3         |
|            | - Dolu                  | 1.293.590         | 1.227.958 | -5,1        | 1.070.102           | 1.120.188 | 4,7         | 157.922 | 168.600 | 6,8         | 823.102   | 844.216   | 2,6         | 3.344.716        | 3.360.962 | 0,5         |
|            | 40' den Büyük Konteyner | 12.686            | 19.087    | 50,5        | 11.378              | 18.380    | 61,5        | 302     | 839     | 178,4       | 3.319     | 4.037     | 21,6        | 27.684           | 42.343    | 53,0        |
|            | - Boş                   | 2.349             | 3.076     | 30,9        | 2.642               | 5.483     | 107,6       | 212     | 671     | 217,0       | 61        | 2         | -96,3       | 5.263            | 9.232     | 75,4        |
|            | - Dolu                  | 10.337            | 16.011    | 54,9        | 8.737               | 12.897    | 47,6        | 90      | 169     | 87,5        | 3.258     | 4.034     | 23,8        | 22.421           | 33.111    | 47,7        |
|            | Toplam                  | 2.062.856         | 2.100.866 | 1,8         | 2.141.233           | 2.169.237 | 1,3         | 387.616 | 414.464 | 6,9         | 1.149.357 | 1.145.057 | -0,4        | 5.741.061        | 5.829.624 | 1,5         |
| - Boş      | 393.171                 | 496.467           | 26,3      | 830.552     | 813.862             | -2,0      | 123.145     | 133.431 | 8,4     | 49.426      | 21.217    | -57,1     | 1.396.293   | 1.464.977        | 4,9       |             |
| - Dolu     | 1.669.685               | 1.604.399         | -3,9      | 1.310.682   | 1.355.375           | 3,4       | 264.471     | 281.034 | 6,3     | 1.099.931   | 1.123.839 | 2,2       | 4.344.768   | 4.364.647        | 0,5       |             |

## Mayıs ayında 184 bin 322 adet yurt dışına giden dolu konteynerin tartımı yapıldı

2024 yılı Mayıs ayında İdarece yetkilendirilen tartı aleti operatörleri tarafından Doğrulanmış Brüt Ağırlık (DBA) Belgesi düzenlenerek gemilere yüklenen dolu konteyner sayısı bir önceki yılın aynı ayına göre %19,0 azalarak 184 bin 322 adet olarak gerçekleşmiştir.

## Tartımı Yapılan Yurtdışına Giden Dolu Konteyner Sayısı, Mayıs 2026

| Aylar      | Yıl  | Tartımı Yapılan Yurt Dışına Giden Konteyner Sayısı |             |
|------------|------|--|-------------|
|            |      | Konteyner Adet                                     | Değişim (%) |
| Mayıs      | 2025 | 227.657  |             |
|            | 2026 | 184.322  | -19,0       |
| Ocak-Mayıs | 2025 | 1.007.657  |             |
|            | 2026 | 980.359  | -2,7        |

Bu konu ile ilgili bir sonraki haber bülteninin yayımlanma tarihi 13 Temmuz 2026'dir.

## AÇIKLAMALAR

Çalışmanın kapsamını, Ulaştırma ve Altyapı Bakanlığı'na bağlı limanlarımızda yükleme ve boşaltma yapan Türk ve yabancı bandıralı gemilerce taşınan yükler oluşturmuştur. Konteyner istatistiklerine ait veriler, Liman Tek Pencere Sistemi (LTP) aracılığıyla elde edilmiştir.

# Denizcilik Genel Müdürlüğü

## TANIMLAR

**Konteyner:** Konteyner, uluslararası standartlara sahip taşımacılık sistemi içinde verimli, güvenli ve hasarsız bir şekilde malzeme taşınması için üretilmiş, yeniden kullanılabilir çelik kutu şeklinde yapılardır. Konteyner kapasitesi genellikle TEU adı verilen 20 feet konteyner adeti ile belirtilir.

**Konteyner Elleçleme:** Limanlarda deniz yoluyla yapılan her türlü konteyner yükleme ve boşaltma işlemlerini ifade eder.

**Bölge Liman Başkanlığı:** 618 sayılı Limanlar Kanunu, 4922 sayılı Denizde Can ve Mal Koruma Hakkında Kanun ile yürürlükte bulunan diğer ulusal mevzuat ve uluslararası sözleşme gerekleri ile ilgili hükümlerin idare adına taşradaki icra organıdır.

**TEU (20 Ayak Eşdeğer Birimi (Twenty feet Equivalent Unit):** 1 TEU 20 feet'lik konteyneri ifade etmektedir ve 34 metreküplük bir hacme sahiptir. TEU terimi İngilizce "Twenty-foot Equivalent Unit" kelimelerinin kısaltması olup, konteynerlenmiş yükler için bir endüstri standardı olarak kullanılmaktadır.

### Yük İşlemi Tanımları

**Yurt dışından Yapılan Taşıma:** Yabancı ülke limanlarından gemiye yüklenen yükün boşaltma işleminin yapılacağı Türk limanına yapılan taşıma işlemini ifade eder. Taşımanın gerçekleştiği ülke yükün en son yüklendiği ülkeyi ifade eder fakat yükün ilk yüklendiği ülke veya yükün menşei ülkesi olduğunu ifade etmez.

**Yurt dışına Yapılan Taşıma:** Türk limanlarından gemiye yüklenen yükün boşaltma işleminin yapılacağı yabancı ülke limanına yapılan taşıma işlemini ifade eder. Taşımanın gerçekleştiği ülke yükün gideceği ülkeyi ifade eder fakat yükün son teslim ülkesi/nihai varış ülkesi olduğunu ifade etmez.

**Kabotaj:** Türk karasularındaki limanlar arasında Türk bayraklı gemilerle yapılan deniz taşımacılığı faaliyetidir.

**Transit Boşaltma:** Yurtdışındaki bir ülke limanına gitmek üzere, yurtdışından gemi ile gelen yükün gemiden ülkemiz limanlarına boşaltılması işlemine transit boşaltma denir.


**Transit Yükleme:** Yurtdışından gemi, boru hattı, tır, demiryolu vs. ile gelen yükün yurtdışındaki bir ülke limanına gitmek üzere gemiye yüklenmesi işlemine transit yükleme denir.

## YASAL UYARI

Ulaştırma ve Altyapı Bakanlığı, bu bültende yer alan bilgilerin doğruluğunu, değişmez ve eksiksiz olduğunu taahhüt etmemektedir. Bu bilgilerin yanlış ve eksik kullanımı veya yorumlanması durumunda Ulaştırma ve Altyapı Bakanlığı'na herhangi bir kusur ya da sorumluluk yüklenemez.

Ulaştırma ve Altyapı Bakanlığı, bültende yer alan bilgileri önceden bildirimde bulunmaksızın değiştirme veya yayımdan kaldırma hakkını saklı tutar.

Konteyner elleçleme istatistikleri için; <https://denizcilikistatistikleri.uab.gov.tr/konteyner-istatistikleri> adresini ziyaret ediniz.

 / @denizcilikgm