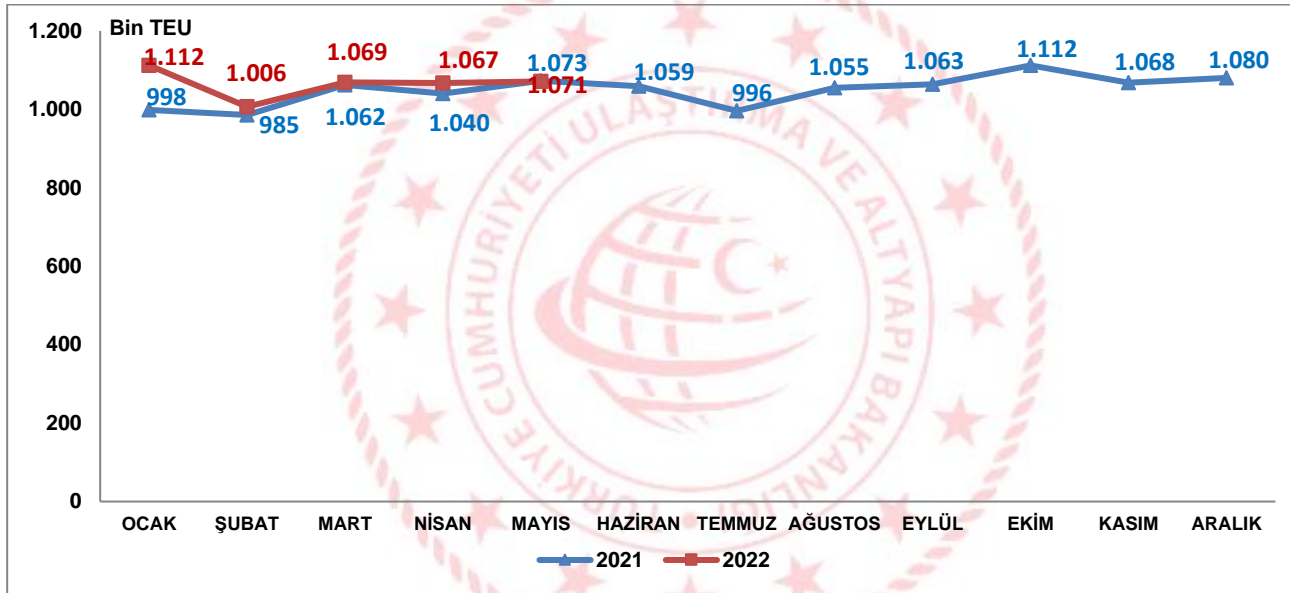


## Konteyner İstatistikleri, Mayıs 2022

### Limanlarımızda 1 milyon 71 bin 176 TEU konteyner elleçlendi

2022 yılı Mayıs ayında limanlarımızda elleçlenen konteyner miktarı bir önceki yılın aynı ayına göre önemli bir değişim olmayarak 1 milyon 71 bin 176 TEU olarak gerçekleşti. 2022 yılı Ocak-Mayıs döneminde ise limanlarımızda elleçlenen konteyner miktarı bir önceki yılın aynı dönemine göre %3,2 artarak 5 milyon 325 bin 678 TEU olarak gerçekleşti.

### Limanlarımızda Gerçekleştirilen Konteyner Elleçleme, Mayıs 2022



### İthalat amaçlı konteyner boşaltmaları %4,6 arttı

Mayıs ayında limanlarımızda elleçlenen dış ticarete konu konteyner miktarı bir önceki yılın aynı ayına göre %2,1 artarak 817 bin 476 TEU oldu. Mayıs ayında limanlarımızda gerçekleştirilen ihracat amaçlı konteyner yüklemeleri bir önceki yılın aynı ayına göre %0,8 azalarak 371 bin 223 TEU, ithalat amaçlı konteyner boşaltmaları da bir önceki yılın aynı ayına göre %4,6 artarak 446 bin 254 TEU olarak gerçekleşti.

### Denizyolu ile Konteyner Dış Ticareti, Mayıs 2022

(TEU)

Aylar	Yıl	İhracat		İthalat		Dış Ticaret	
		Miktar	Değişim (%)	Miktar	Değişim (%)	Miktar	Değişim (%)
Mayıs	2021	374.143	-0,8	426.588	4,6	800.731	2,1
	2022	371.223		446.254		817.476	
Ocak-Mayıs	2021	1.928.039	0,9	1.997.353	1,5	3.925.392	1,2
	2022	1.945.826		2.028.153		3.973.979	

## Transit konteyner elleçlemeleri %10,9 azaldı

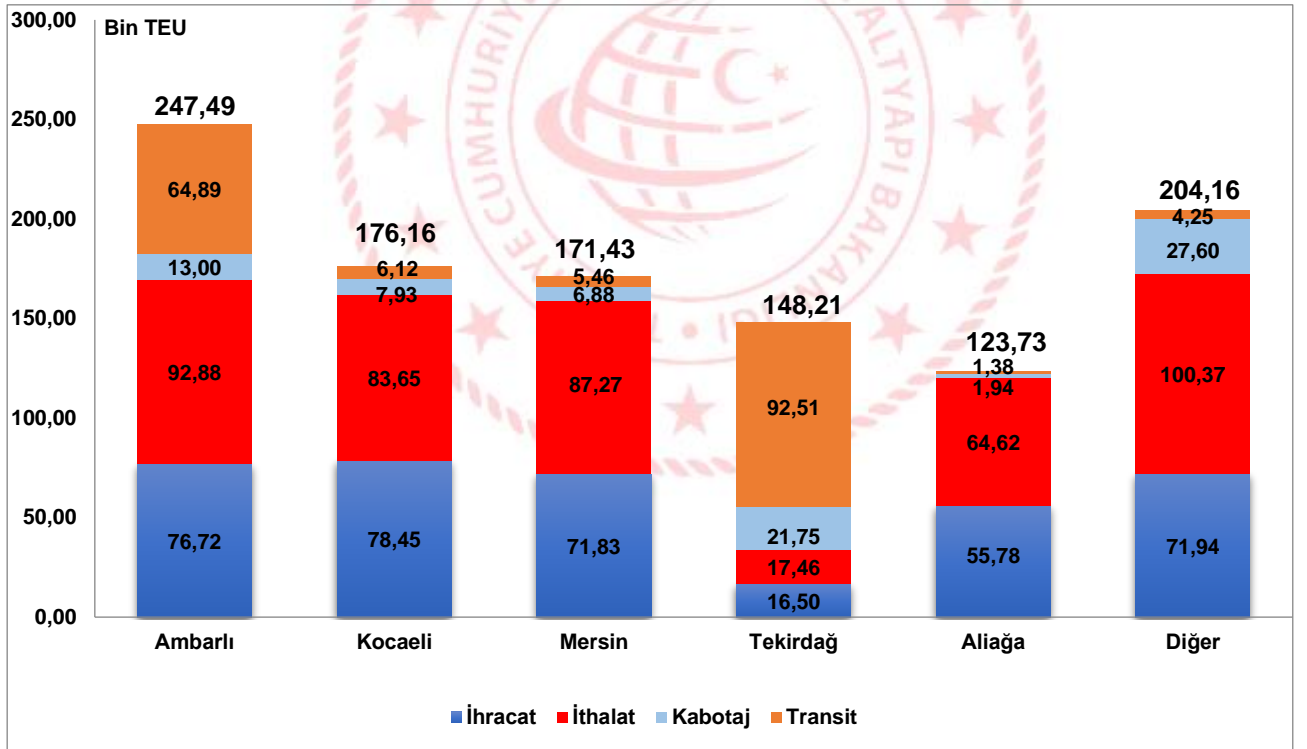
2022 yılı Mayıs ayında limanlarımızda elleçlenen transit konteyner miktarı bir önceki yılın aynı ayına göre %10,9 azalarak 174 bin 609 TEU oldu. Mayıs ayında kabotajda elleçlenen konteyner miktarı da bir önceki yılın aynı ayına göre %4,1 artarak 79 bin 91 TEU olarak gerçekleşti.

## En fazla konteyner elleçleme Ambarlı Liman Başkanlığı idari sınırlarında gerçekleşti

2022 yılı Mayıs ayında Ambarlı Liman Başkanlığı idari sınırlarında faaliyet gösteren liman tesislerinde toplam 247 bin 493 TEU konteyner elleçlemesi gerçekleşti. Bu liman tesislerinde elleçlenen konteynerlerin 169 bin 603 TEU' sunu (%68,5'ini) dış ticarete konu konteynerler, 64 bin 890 TEU'sunu (%26,2'sini) transit konteynerler ve 12 bin 999 TEU' sunu da (%5,3'ünü) kabotajda taşınan konteynerler oluşturmaktadır. Ambarlı Liman Başkanlığını 176 bin 155 TEU ile Kocaeli Liman Başkanlığı ve 171 bin 430 TEU ile Mersin Liman Başkanlığı takip etti.

2021 Mayıs ayında 15 liman başkanlığının idari sınırlarında faaliyet gösteren liman tesislerinde konteyner elleçlemesi gerçekleşmiştir. En fazla konteyner elleçlemesi gerçekleşen ilk 5 liman başkanlığında toplam 867 bin 12 TEU konteyner elleçlenmiş olup limanlarımızda elleçlenen toplam konteynerlerin %80,9'unu oluşturmaktadır.

## En Fazla Konteyner Elleçlemesi Yapılan İlk 5 Liman Başkanlığı, Mayıs 2022

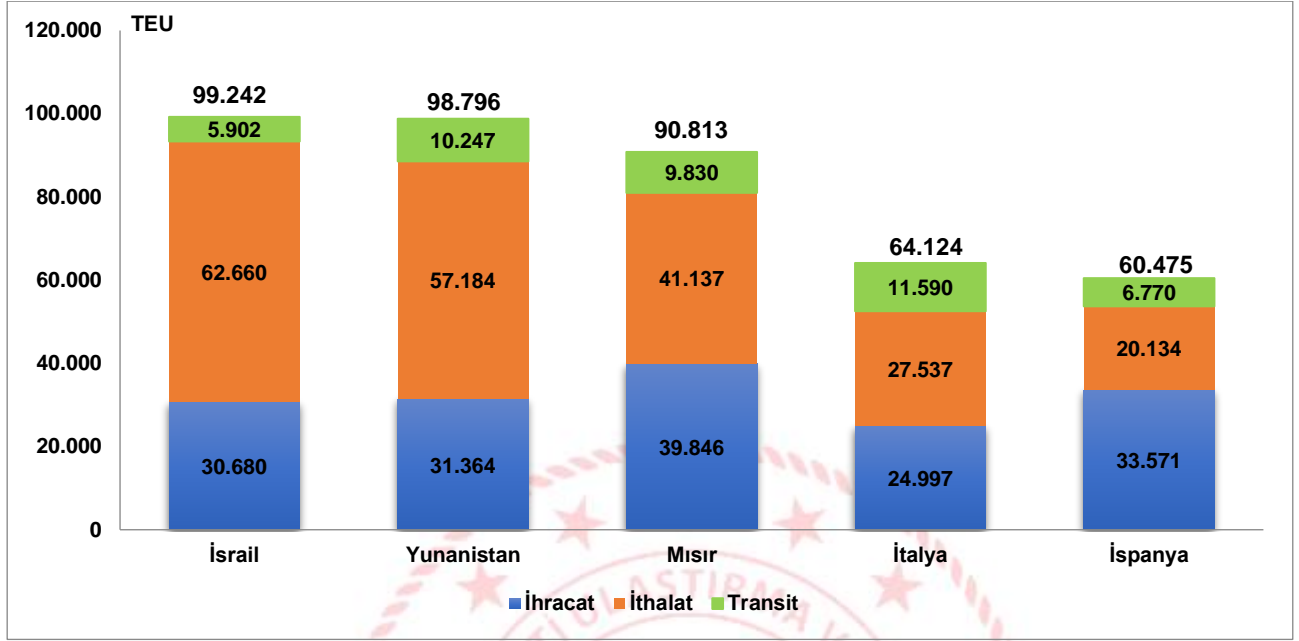


## En fazla konteyner elleçlemesi İsrail ile yapılan taşımalarda gerçekleşti

İsrail, 2022 yılı Mayıs ayında 99 bin 242 TEU ile en fazla konteyner elleçlemesi yapılan ülke oldu. İsrail'i sırasıyla 98 bin 796 TEU ile Yunanistan ile yapılan taşımalar ve 90 bin 813 TEU ile Mısır ile yapılan taşımalar takip etti.

# Denizcilik Genel Müdürlüğü

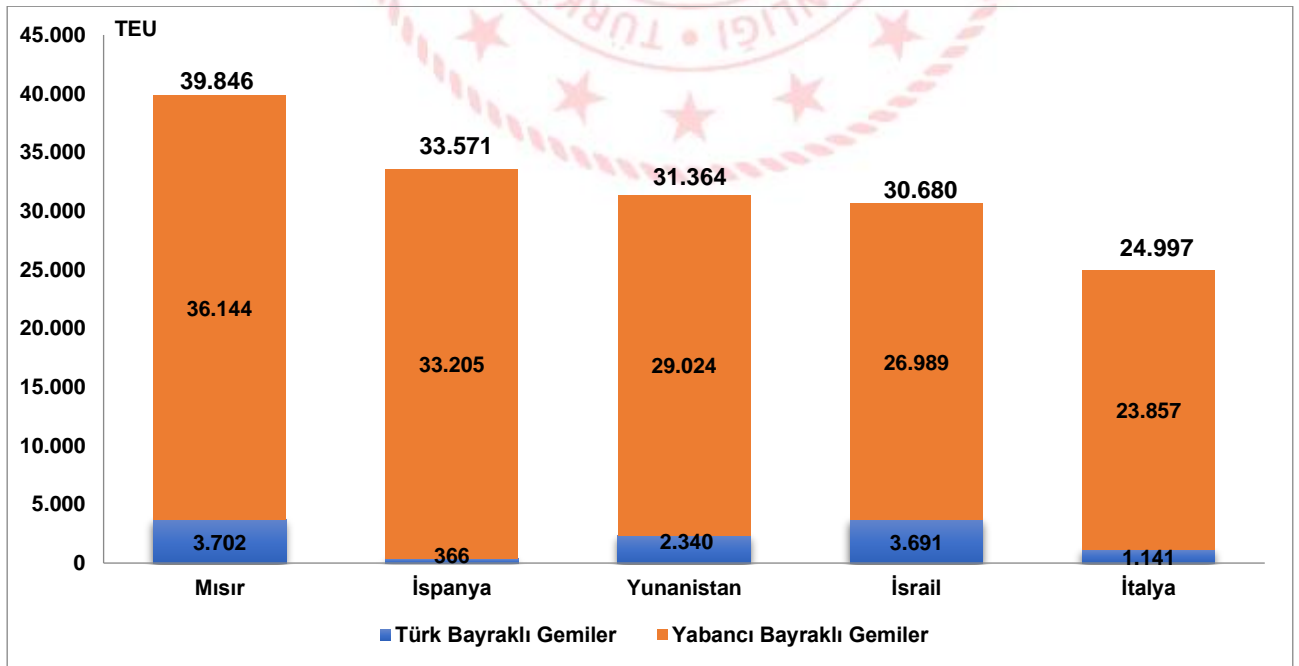
## En Fazla Konteyner Elleçlemesi Yapılan İlk 5 Ülke, Mayıs 2022



## En fazla konteyner yüklemesini Mısır'a giden konteynerler oluşturdu

2022 yılı Mayıs ayında limanlarımızda denizyolu ile yapılan en fazla ihracat amaçlı konteyner yüklemesini 39 bin 846 TEU ile Mısır'a giden konteynerler oluşturdu. Bu yüklerin %90,7'si (36 bin 144 TEU' su) yabancı bayraklı gemilerle taşındı. Mısır'ı sırasıyla, 33 bin 571 TEU ile İspanya'ya ve 31 bin 364 TEU ile Yunanistan'a yapılan konteyner yüklemeleri takip etti.

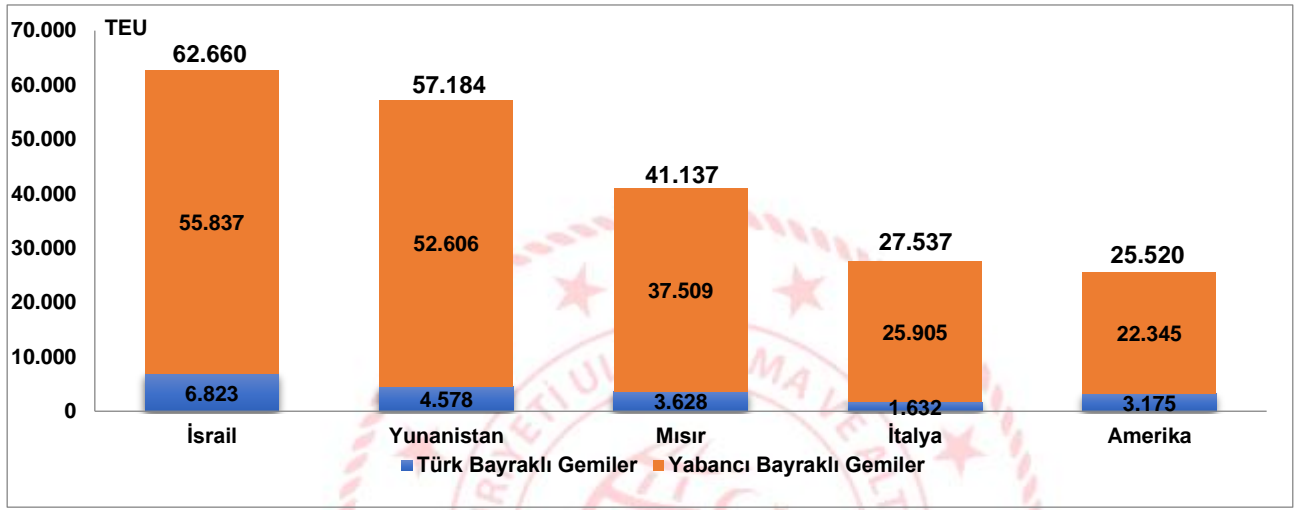
## İhracatta Konteyner Elleçlemesi Yapılan İlk 5 Ülke, Mayıs 2022



## En fazla konteyner boşaltmasını İsrail'den gelen konteynerler oluşturdu

2022 yılı Mayıs ayında limanlarımızda denizyolu ile yapılan en fazla ithalat amaçlı konteyner boşaltmasını 62 bin 660 TEU ile İsrail'den gelen konteynerler oluşturdu. Bu yüklerin %89,1'i (55 bin 837 TEU'su) yabancı bayraklı gemilerle taşındı. İsrail'i sırasıyla, 57 bin 184 TEU ile Yunanistan'dan ve 41 bin 137 TEU ile Mısır'dan gelen konteyner taşımaları takip etti.

### İthalatta Konteyner Elleçlemesi Yapılan İlk 5 Ülke, Mayıs 2022



## Dış ticarete taşınan konteynerlerin %9,6'sı Türk bayraklı gemiler ile gerçekleşti

2022 yılı Mayıs ayında limanlarımızda elleçlenen dış ticarete konu 817 bin 476 TEU konteynerin %9,6'sı Türk bayraklı gemilerle taşındı. Mayıs ayında Türk bayraklı gemilerde elleçlenen dış ticarete konu konteyner miktarı bir önceki yılın aynı ayına göre %1,7 artışla 78 bin 176 TEU, yabancı bayraklı gemilerde elleçlenen dış ticarete konu konteyner miktarı ise bir önceki yılın aynı ayına göre %2,1 artışla 739 bin 301 TEU oldu.

### Geminin Bayrağına Göre Dış Ticaret, Mayıs 2022

(TEU)

Aylar	Yıl	Türk Bayraklı		Yabancı Bayraklı		Toplam	
		Miktar	Değişim (%)	Miktar	Değişim (%)	Miktar	Değişim (%)
Mayıs	2021	76.835	1,7	723.897	2,1	800.731	2,1
	2022	78.176		739.301		817.476	
Ocak-Mayıs	2021	370.909	1,3	3.554.483	1,2	3.925.392	1,2
	2022	375.915		3.598.064		3.973.979	

## Boş konteyner elleçlemeleri %11,3 arttı

Konteyner cinslerine göre konteyner elleçleme rakamlarına baktığımızda, 2022 yılı Mayıs ayında limanlarımızda elleçlenen dolu konteyner miktarı bir önceki yılın aynı ayına göre %3,7 azalarak 786 bin 670 TEU oldu. Mayıs ayında limanlarımızda elleçlenen boş konteyner miktarı ise bir önceki yılın aynı ayına göre %11,3 artarak 284 bin 506 TEU olarak gerçekleşti. Mayıs ayında limanlarımızda elleçlenen toplam 1 milyon 71 bin 176 TEU konteynerin %26,9'unu (288 bin 507 TEU) 20' lik konteynerler, %72,9'unu (780 bin 612 TEU) 40' lik konteynerler ve %0,2'sini (2 bin 57 TEU) de 40' den büyük konteynerler oluşturmaktadır.

# Denizcilik Genel Müdürlüğü

## Konteyner Cinslerine Göre Elleçleme, Mayıs 2022

(TEU)

Ay	Konteyner Cinsleri	İhracat			İthalat			Kabotaj			Transit			Toplam Elleçleme		
		Yıl		Değişim (%)	Yıl		Değişim (%)	Yıl		Değişim (%)	Yıl		Değişim (%)	Yıl		Değişim (%)
		2021	2022		2021	2022		2021	2022		2021	2022		2021	2022	
Mayıs	20' Konteyner	98.688	89.599	-9,2	106.099	110.772	4,4	38.056	39.071	2,7	65.872	49.065	-25,5	308.715	288.507	-6,5
	- Boş	7.491	7.359	-1,8	55.988	58.105	3,8	9.941	15.808	59,0	659	268	-59,3	74.079	81.540	10,1
	- Dolu	91.197	82.240	-9,8	50.111	52.667	5,1	28.115	23.263	-17,3	65.213	48.797	-25,2	234.636	206.967	-11,8
	40' Konteyner	274.112	280.546	2,3	319.726	334.566	4,6	37.882	39.988	5,6	130.014	125.512	-3,5	761.734	780.612	2,5
	- Boş	23.164	34.858	50,5	146.676	155.454	6,0	8.220	9.442	14,9	2.484	2.874	15,7	180.544	202.628	12,2
	- Dolu	250.948	245.688	-2,1	173.050	179.112	3,5	29.662	30.546	3,0	127.530	122.638	-3,8	581.190	577.984	-0,6
	40' den Büyük Konteyner	1.343	1.078	-19,8	763	916	20,1	36,0	31,5	-12,5	162	32	-80,6	2.304	2.057	-10,7
	- Boş	259	77	-70,4	682	212	-69,0	31,5	31,5	0,0	0	18	-	972	338	-65,3
	- Dolu	1.085	1.001	-7,7	81	704	769,4	4,5	0,0	-100,0	162	14	-91,7	1.332	1.719	29,1
	Toplam	374.143	371.223	-0,8	426.588	446.254	4,6	75.974	79.091	4,1	196.048	174.609	-10,9	1.072.753	1.071.176	-0,1
	- Boş	30.914	42.294	36,8	203.346	213.771	5,1	18.193	25.282	39,0	3.143	3.160	0,5	255.595	284.506	11,3
	- Dolu	343.230	328.929	-4,2	223.242	232.483	4,1	57.782	53.809	-6,9	192.905	171.449	-11,1	817.158	786.670	-3,7
Ocak-Mayıs	20' Konteyner	470.409	454.040	-3,5	494.814	493.605	-0,2	170.449	155.055	-9,0	292.091	280.062	-4,1	1.427.763	1.382.762	-3,2
	- Boş	25.376	27.100	6,8	248.697	254.550	2,4	45.730	56.706	24,0	3.327	1.337	-59,8	323.130	339.693	5,1
	- Dolu	445.033	426.940	-4,1	246.117	239.055	-2,9	124.719	98.349	-21,1	288.764	278.725	-3,5	1.104.633	1.043.069	-5,6
	40' Konteyner	1.453.220	1.484.512	2,2	1.498.732	1.528.592	2,0	178.902	185.422	3,6	591.402	730.418	23,5	3.722.256	3.928.944	5,6
	- Boş	120.282	160.216	33,2	646.418	667.380	3,2	32.542	38.064	17,0	6.870	13.458	95,9	806.112	879.118	9,1
	- Dolu	1.332.938	1.324.296	-0,6	852.314	861.212	1,0	146.360	147.358	0,7	584.532	716.960	22,7	2.916.144	3.049.826	4,6
	40' den Büyük Konteyner	4.410	7.274	64,9	3.807	5.956	56,4	92	79	-14,6	313	664	112,2	8.622	13.973	62,1
	- Boş	1.080	2.266	109,8	3.636	878	-75,9	88	41	-53,8	0	18	-	4.804	3.202	-33,3
	- Dolu	3.330	5.009	50,4	171	5.078	2.869,7	5	38	750,0	313	646	106,5	3.818	10.771	182,1
	Toplam	1.928.039	1.945.826	0,9	1.997.353	2.028.153	1,5	349.443	340.556	-2,5	883.806	1.011.144	14,4	5.158.641	5.325.679	3,2
	- Boş	146.738	189.582	29,2	898.751	922.808	2,7	78.360	94.811	21,0	10.197	14.813	45,3	1.134.046	1.222.013	7,8
	- Dolu	1.781.301	1.756.245	-1,4	1.098.602	1.105.345	0,6	271.084	245.745	-9,3	873.609	996.331	14,0	4.024.595	4.103.666	2,0

## Mayıs ayında 179 bin 733 adet ihrac amaçlı dolu konteynerin tartımı yapıldı

2022 yılı Mayıs ayında İdarece yetkilendirilen tartı aleti operatörleri tarafından Doğrulanmış Brüt Ağırlık (DBA) Belgesi düzenlenerek gemilere yüklenen dolu konteyner sayısı bir önceki yılın aynı ayına göre %10,88 azalarak 179 bin 733 adet olarak gerçekleşmiştir.

## Tartımı Yapılan İhracat Amaçlı Dolu Konteyner Sayısı, Mayıs 2022

Aylar	Yıl	Tartımı Yapılan İhracat Amaçlı Konteyner Sayısı	
		Konteyner Adet	Değişim (%)
Mayıs	2021	201.676	
	2022	179.733	-10,88
Ocak-Mayıs	2021	1.056.748	
	2022	1.019.164	-3,56

Bu konu ile ilgili bir sonraki haber bülteninin yayımlanma tarihi 11 Temmuz 2022'dir.

## AÇIKLAMALAR

Çalışmanın kapsamını, Ulaştırma ve Altyapı Bakanlığı'na bağlı limanlarımızda yükleme ve boşaltma yapan Türk ve yabancı bandıralı gemilerce taşınan yükler oluşturmuştur. Konteyner istatistiklerine ait veriler, Liman Tek Pencere Sistemi (LTP) aracılığıyla elde edilmiştir.

# Denizcilik Genel Müdürlüğü

## TANIMLAR

**Konteyner:** Konteyner, uluslararası standartlara sahip taşımacılık sistemi içinde verimli, güvenli ve hasarsız bir şekilde malzeme taşınması için üretilmiş, yeniden kullanılabilir çelik kutu şeklinde yapılardır. Konteyner kapasitesi genellikle TEU adı verilen 20 feet konteyner adeti ile belirtilir.

**Konteyner Elleçleme:** Limanlarda deniz yoluyla yapılan her türlü konteyner yükleme ve boşaltma işlemlerini ifade eder.

**Liman Başkanlığı:** 618 sayılı Limanlar Kanunu, 4922 sayılı Denizde Can ve Mal Koruma Hakkında Kanun ile yürürlükte bulunan diğer ulusal mevzuat ve uluslararası sözleşme gerekleri ile ilgili hükümlerin idare adına taşradaki icra organıdır.

**TEU (20 Ayak Eşdeğer Birimi (Twenty feet Equivalent Unit):** 1 TEU 20 feet'lik konteyneri ifade etmektedir ve 34 metreküplük bir hacme sahiptir. TEU terimi İngilizce "Twenty-foot Equivalent Unit" kelimelerinin kısaltması olup, konteynerlenmiş yükler için bir endüstri standardı olarak kullanılmaktadır.

## Yük İşlemi Tanımları

**İthalat:** Yabancı ülke limanlarından ülke limanlarımıza ithalat amaçlı yapılan boşaltma işlemini ifade eder. İthalat ülkesi yükün geldiği ülkeyi ifade eder fakat yükün ilk yüklendiği ülke veya yükün menşei ülkesi olduğunu ifade etmez.

**İhracat:** Türk limanlarından yabancı ülke limanına ihracat amaçlı yapılan yükleme işlemini ifade eder. İhracat ülkesi yükün yükün gideceği ülkeyi ifade eder fakat yükün son teslim ülkesi olduğunu ifade etmez.

**Kabotaj:** Türk karasularındaki limanlar arasında Türk bayraklı gemilerle yapılan deniz taşımacılığı faaliyetidir.

**Transit Boşaltma:** Yurtdışındaki bir ülke limanına gitmek üzere, yurtdışından gemi ile gelen yükün gemiden ülkemiz limanlarına boşaltılması işlemine transit boşaltma denir.


**Transit Yükleme:** Yurtdışından gemi, boru hattı, tır, demiryolu vs. ile gelen yükün yurtdışındaki bir ülke limanına gitmek üzere gemiye yüklenmesi işlemine transit yükleme denir.

## YASAL UYARI

Ulaştırma ve Altyapı Bakanlığı, bu bültende yer alan bilgilerin doğruluğunu, değişmez ve eksiksiz olduğunu taahhüt etmemektedir. Bu bilgilerin yanlış ve eksik kullanımı veya yorumlanması durumunda Ulaştırma ve Altyapı Bakanlığı'na herhangi bir kusur ya da sorumluluk yüklenemez.

Ulaştırma ve Altyapı Bakanlığı, bültende yer alan bilgileri önceden bildirimde bulunmaksızın değiştirme veya yayımdan kaldırma hakkını saklı tutar.

Konteyner elleçleme istatistikleri için; <https://denizcilikistatistikleri.uab.gov.tr/konteyner-istatistikleri> adresini ziyaret ediniz.

 / @denizcilikgm