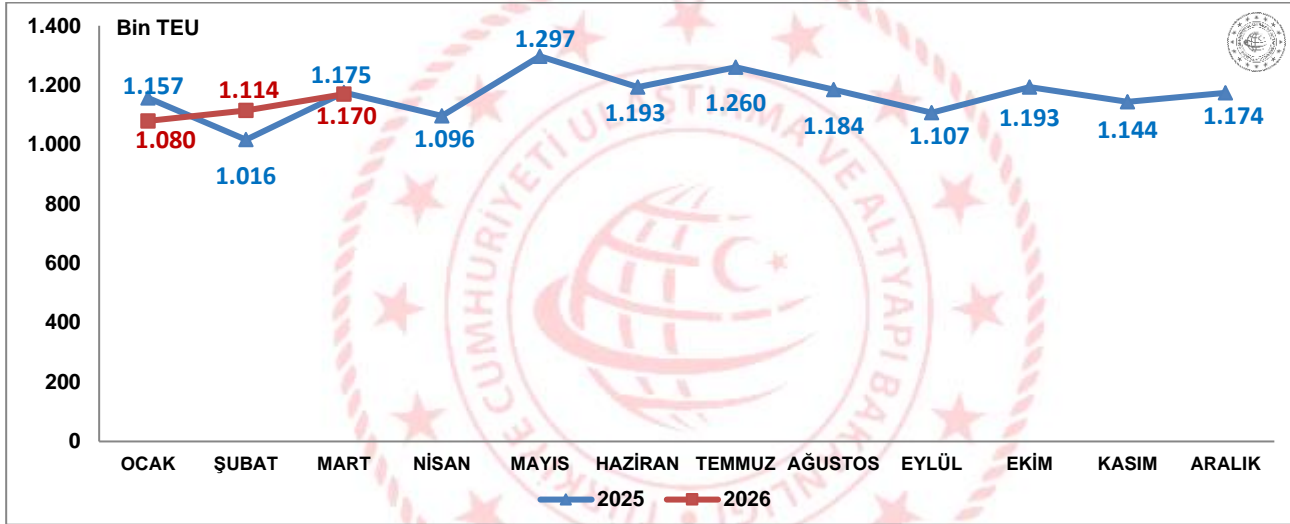


## Konteyner İstatistikleri, Mart 2026

### Limanlarımızda elleçlenen konteyner miktarı %0,4 azaldı

2026 yılı Mart ayında limanlarımızda elleçlenen konteyner miktarı bir önceki yılın aynı ayına göre %0,4 azalarak 1 milyon 169 bin 628 TEU olarak gerçekleşti. 2026 yılı Ocak-Mart döneminde ise limanlarımızda elleçlenen konteyner miktarı bir önceki yılın aynı dönemine göre %0,5 artarak 3 milyon 363 bin 416 TEU olarak gerçekleşti.

### Limanlarımızda Gerçekleştirilen Konteyner Elleçleme, Mart 2026



### Yurt dışı konteyner taşımaları %0,6 arttı

2026 yılı Mart ayında limanlarımızdan yurt dışı limanlarına giden ve yurt dışı limanlarından limanlarımıza gelen toplam konteyner miktarı bir önceki yılın aynı ayına göre %0,6 artarak 857 bin 440 TEU oldu. Mart ayında yurt dışına gitmek için limanlarımızda yüklenen konteyner miktarı bir önceki yılın aynı ayına göre %3,3 azalarak 411 bin 992 TEU, yurt dışından gelen gemilerden limanlarımıza boşaltılan konteyner miktarı da bir önceki yılın aynı ayına göre %4,4 artarak 445 bin 449 TEU olarak gerçekleşti.

### Deniz Yolu ile Yapılan Yurt Dışı Konteyner Taşımaları, Mart 2026

(TEU)

Aylar	Yıl	Yükleme		Boşaltma		Toplam	
		Miktar	Değişim (%)	Miktar	Değişim (%)	Miktar	Değişim (%)
Mart	2025	425.875	-3,3	426.814	4,4	852.688	0,6
	2026	411.992		445.449		857.440	
Ocak-Mart	2025	1.219.914	0,3	1.217.873	2,6	2.437.787	1,4
	2026	1.223.220		1.249.683		2.472.903	

\*Transit konteyner taşımaları hariç tutulmuştur.

## Transit konteyner elleçlemeleri %0,2 arttı

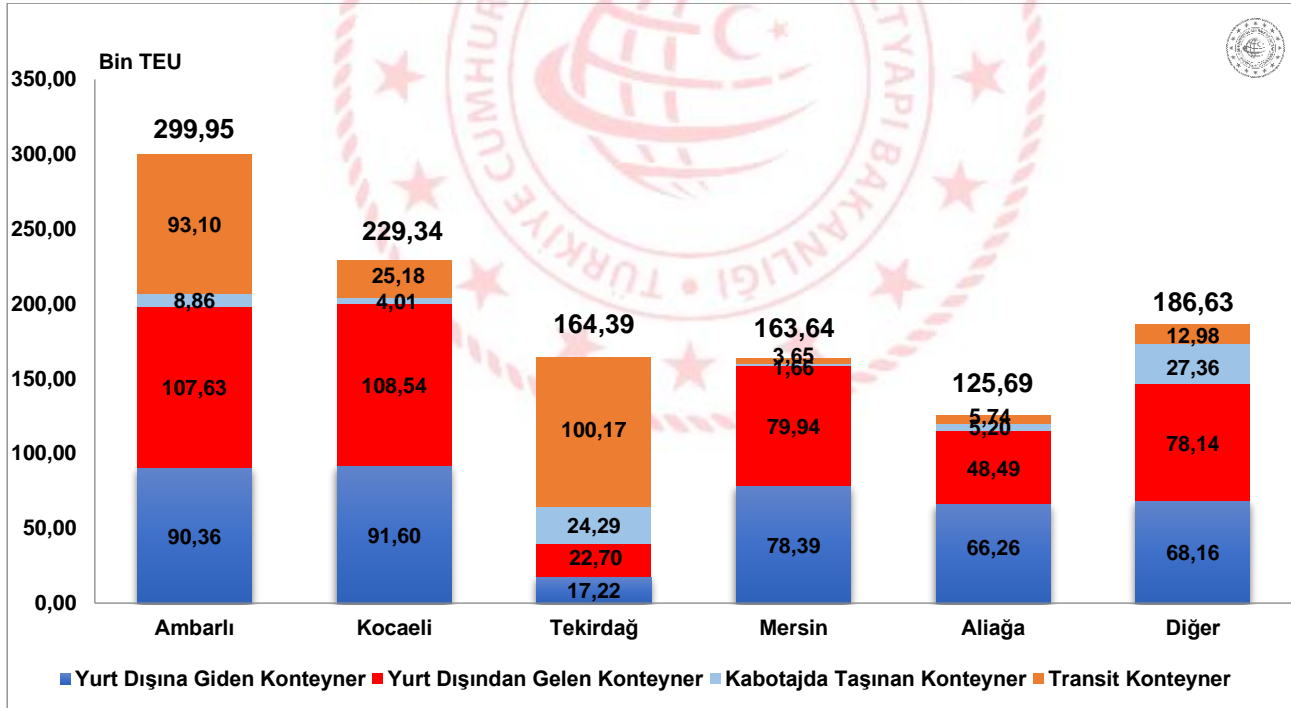
2026 yılı Mart ayında limanlarımızda elleçlenen transit konteyner miktarı bir önceki yılın aynı ayına göre %0,2 artarak 240 bin 808 TEU oldu. Mart ayında kabotajda elleçlenen konteyner miktarı da bir önceki yılın aynı ayına göre %12,5 azalarak 71 bin 380 TEU olarak gerçekleşti.

## En fazla konteyner elleçleme Ambarlı Bölge Liman Başkanlığı idari sınırlarında gerçekleşti

2026 yılı Mart ayında Ambarlı Bölge Liman Başkanlığı idari sınırlarında faaliyet gösteren liman tesislerinde toplam 299 bin 949 TEU konteyner elleçlemesi gerçekleşti. Bu liman tesislerinde elleçlenen konteynerlerin 197 bin 985 TEU'sunu (%66,0'ını) yurt dışına giden/yurt dışından gelen konteynerler, 93 bin 103 TEU'sunu (%31,0'ını) transit konteynerler ve 8 bin 861 TEU'sunu da (%3,0'ını) kabotajda taşınan konteynerler oluşturmaktadır. Ambarlı Bölge Liman Başkanlığı 229 bin 336 TEU ile Kocaeli Bölge Liman Başkanlığı ve 164 bin 385 TEU ile Tekirdağ Bölge Liman Başkanlığı takip etti.

2026 Mart ayında 18 liman başkanlığının idari sınırlarında faaliyet gösteren liman tesislerinde konteyner elleçlemesi gerçekleşmiştir. En fazla konteyner elleçlemesi gerçekleşen ilk 5 liman başkanlığında toplam 982 bin 978 TEU konteyner elleçlenmiş olup limanlarımızda elleçlenen toplam konteynerlerin %84,0'ını oluşturmaktadır.

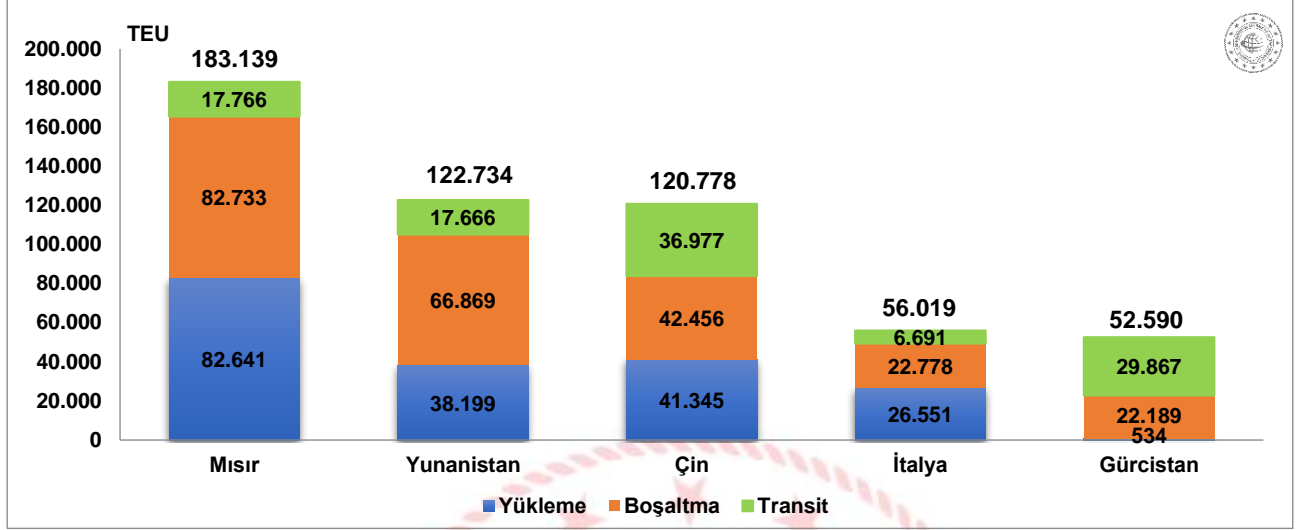
## En Fazla Konteyner Elleçlemesi Yapılan İlk 5 Bölge Liman Başkanlığı, Mart 2026



## En fazla konteyner elleçlemesi Mısır ile yapılan taşımalarda gerçekleşti

Mısır, 2026 yılı Mart ayında 183 bin 139 TEU ile en fazla konteyner elleçlemesi yapılan ülke oldu. Mısır'ı sırasıyla 122 bin 734 TEU ile Yunanistan ile yapılan taşımalar ve 120 bin 778 TEU ile Çin ile yapılan taşımalar takip etti.

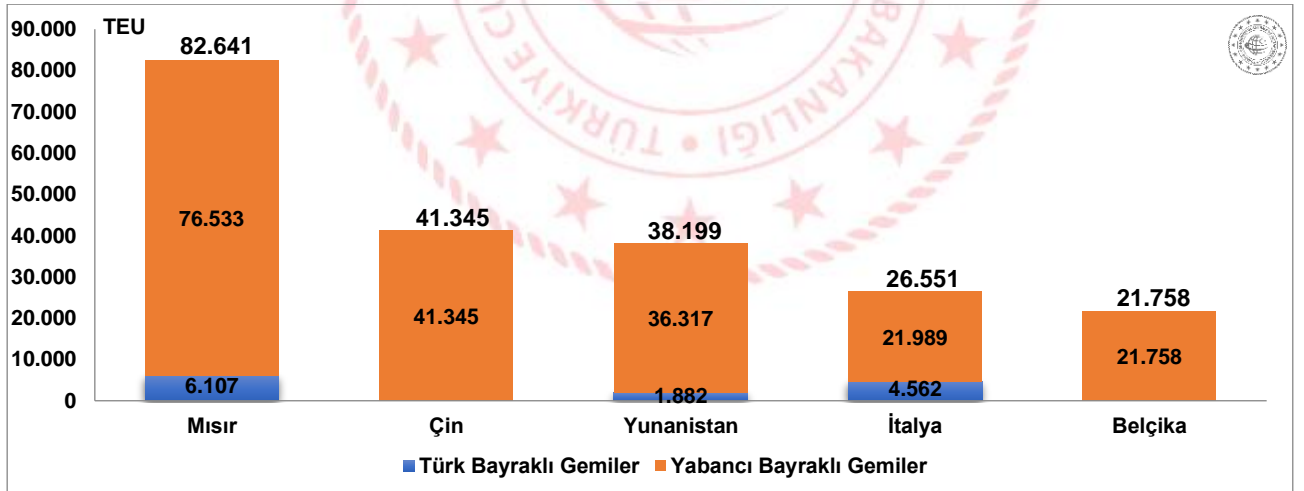
## En Fazla Konteyner Elleçlemesi Yapılan İlk 5 Ülke, Mart 2026



## En fazla konteyner yüklemesini Mısır'a giden konteynerler oluşturdu

2026 yılı Mart ayında limanlarımızdan deniz yolu ile yurt dışına gitmek üzere yapılan konteyner yüklemelerinde ilk sırayı 82 bin 641 TEU ile Mısır aldı. Bu konteynerlerin %92,46'sını (76 bin 533 TEU'su) yabancı bayraklı gemilerle taşıdı. Mısır'ı sırasıyla, 41 bin 345 TEU ile Çin'e ve 38 bin 199 TEU ile Yunanistan'a yapılan konteyner taşımaları takip etti.

## Deniz Yolu ile En Fazla Konteynerin Gittiği İlk 5 Ülke, Mart 2026

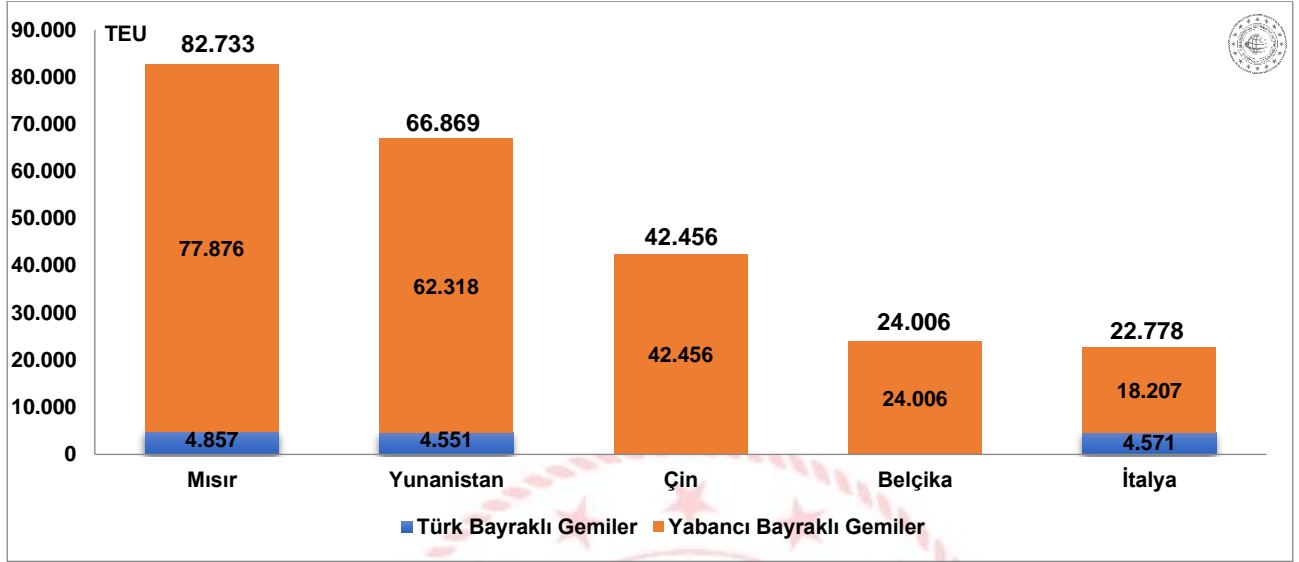


\*Transit konteyner yüklemeleri dahil edilmemiştir.

## Mısır, deniz yolu ile en fazla konteynerin geldiği ülke oldu

2026 yılı Mart ayında deniz yolu ile limanlarımıza en fazla konteynerin geldiği ülke 82 bin 733 TEU ile Mısır oldu. Bu konteynerlerin %94,1'i (77 bin 876 TEU'su) yabancı bayraklı gemilerle taşıdı. Mısır'ı sırasıyla, 66 bin 869 TEU ile Yunanistan limanlarından ve 42 bin 456 TEU ile Çin limanlarından gelen konteyner taşımaları takip etti.

## Deniz Yolu ile En Fazla Konteynerin Geldiği İlk 5 Ülke, Mart 2026



\*Transit konteynerler boşaltmaları dahil edilmemiştir.

## Yurt dışı konteyner taşımalarının %7,9'u Türk bayraklı gemiler ile gerçekleşti

2026 yılı Mart ayında gerçekleşen 857 bin 440 TEU yurt dışı konteyner taşımalarının %7,9'u Türk bayraklı gemilerle taşındı. Mart ayında Türk bayraklı gemilerle taşınan yurt dışı konteyner miktarı bir önceki yılın aynı ayına göre %28,1 azalışla 67 bin 878 TEU, yabancı bayraklı gemilerle taşınan yurt dışı konteyner miktarı ise bir önceki yılın aynı ayına göre %4,1 artışla 789 bin 562 TEU oldu.

### Geminin Bayrağına Göre Yurt Dışı Konteyner Taşımaları, Mart 2026

Aylar	Yıl	Türk Bayraklı		Yabancı Bayraklı		Toplam	
		Miktar	Değişim (%)	Miktar	Değişim (%)	Miktar	Değişim (%)
Mart	2025	94.408		758.280		852.688	
	2026	67.878	-28,1	789.562	4,1	857.440	0,6
Ocak-Mart	2025	286.428		2.151.360		2.437.787	
	2026	229.002	-20,0	2.243.901	4,3	2.472.903	1,4

\*Transit konteyner taşımaları hariç tutulmuştur.

## Boş konteyner elleçlemeleri %0,7 arttı

Konteyner cinslerine göre konteyner elleçleme rakamlarına baktığımızda, 2026 yılı Mart ayında limanlarımızda elleçlenen dolu konteyner miktarı bir önceki yılın aynı ayına göre %0,8 azalarak 892 bin 549 TEU oldu. Mart ayında limanlarımızda elleçlenen boş konteyner miktarı ise bir önceki yılın aynı ayına göre %0,7 artarak 277 bin 79 TEU olarak gerçekleşti. 2026 yılı Mart ayında limanlarımızda elleçlenen konteynerlerin %76,3'ünü dolu konteynerler, %23,7'sini ise boş konteynerler oluşturmaktadır.

Mart ayında limanlarımızda elleçlenen toplam 1 milyon 169 bin 628 TEU konteynerin %21,6'sını (252 bin 664 TEU) 20' lik konteynerler, %77,6'sını (907 bin 840 TEU) 40'lik konteynerler ve %0,8'ini (9 bin 124 TEU) de 40' ten büyük konteynerler oluşturmaktadır.

# Denizcilik Genel Müdürlüğü

Konteyner Cinslerine Göre Elleçleme, Mart 2026

(TEU)

Ay	Konteyner Cinsleri	Yurt Dışına Giden			Yurt Dışından Gelen			Kabotaj			Transit			Toplam Elleçleme		
		Yıl		Değişim (%)	Yıl		Değişim (%)	Yıl		Değişim (%)	Yıl		Değişim (%)	Yıl		Değişim (%)
		2025	2026		2025	2026		2025	2026		2025	2026		2025	2026	
Mart	20' Konteyner	84.633	81.491	-3,7	85.651	83.274	-2,8	38.402	32.908	-14,3	55.348	54.991	-0,6	264.034	252.664	-4,3
	- Boş	9.732	11.222	15,3	40.624	35.084	-13,6	14.813	12.542	-15,3	2.284	159	-93,0	67.453	59.007	-12,5
	- Dolu	74.901	70.269	-6,2	45.027	48.190	7,0	23.589	20.366	-13,7	53.064	54.832	3,3	196.581	193.657	-1,5
	40' Konteyner	338.778	326.678	-3,6	338.690	358.284	5,8	43.148	38.098	-11,7	183.278	184.800	0,8	903.894	907.840	0,4
	- Boş	68.310	88.516	29,6	120.600	113.810	-5,6	10.138	9.172	-9,5	7.712	4.866	-36,9	206.760	216.364	4,6
	- Dolu	270.468	238.162	-11,9	218.090	244.454	12,1	33.010	28.926	-12,4	175.566	179.934	2,5	697.134	691.476	-0,8
	40' den Büyük Konteyner	2.464	3.823	55,2	2.473	3.911	58,1	18	374	1975,0	1717	1.017	-40,8	6.671	9.124	36,8
	- Boş	412	495	20,2	569	844	48,2	9	367	3975,0	29	2	-92,3	1.019	1.708	67,5
	- Dolu	2.052	3.328	62,2	1.904	3.067	61,1	9	7	-25,0	1688	1.015	-39,9	5.652	7.416	31,2
	Toplam	425.875	411.992	-3,3	426.814	445.449	4,4	81.568	71.380	-12,5	240.343	240.808	0,2	1.174.599	1.169.628	-0,4
- Boş	78.454	100.233	27,8	161.793	149.738	-7,5	24.960	22.081	-11,5	10.025	5.027	-49,9	275.232	277.079	0,7	
- Dolu	347.421	311.759	-10,3	265.021	295.711	11,6	56.608	49.299	-12,9	230.318	235.781	2,4	899.367	892.549	-0,8	
Dönem	Konteyner Cinsleri	Yurt Dışına Giden			Yurt Dışından Gelen			Kabotaj			Transit			Toplam Elleçleme		
		Yıl		Değişim (%)	Yıl		Değişim (%)	Yıl		Değişim (%)	Yıl		Değişim (%)	Yıl		Değişim (%)
		2025	2026		2025	2026		2025	2026		2025	2026		2025	2026	
Ocak-Mart	20' Konteyner	240.930	237.875	-1,3	260.285	246.884	-5,1	106.826	104.158	-2,5	160.662	161.220	0,3	768.703	750.137	-2,4
	- Boş	20.168	29.281	45,2	129.072	116.958	-9,4	41.309	38.263	-7,4	4.404	860	-80,5	194.953	185.362	-4,9
	- Dolu	220.762	208.594	-5,5	131.213	129.926	-1,0	65.517	65.895	0,6	156.258	160.360	2,6	573.750	564.775	-1,6
	40' Konteyner	973.384	973.278	0,0	952.134	991.758	4,2	131.636	116.256	-11,7	507.988	505.498	-0,5	2.565.142	2.586.790	0,8
	- Boş	194.316	262.376	35,0	372.014	340.904	-8,4	38.086	26.818	-29,6	31.116	9.580	-69,2	635.532	639.678	0,7
	- Dolu	779.068	710.902	-8,7	580.120	650.854	12,2	93.550	89.438	-4,4	476.872	495.918	4,0	1.929.610	1.947.112	0,9
	40' den Büyük Konteyner	5.600	12.067	115,5	5.454	11.041	102,4	97	763	688,4	2.462	2.619	6,4	13.613	26.489	94,6
	- Boş	1.287	2.306	79,2	1.166	3.499	200,2	54	619	1045,8	43	2	-94,7	2.549	6.426	152,1
	- Dolu	4.313	9.761	126,3	4.289	7.542	75,9	43	144	236,8	2.419	2.617	8,2	11.063	20.063	81,4
	Toplam	1.219.914	1.223.220	0,3	1.217.873	1.249.683	2,6	238.559	221.177	-7,3	671.112	669.337	-0,3	3.347.458	3.363.416	0,5
- Boş	215.771	293.963	36,2	502.252	461.361	-8,1	79.449	65.700	-17,3	35.563	10.442	-70,6	833.034	831.466	-0,2	
- Dolu	1.004.143	929.256	-7,5	715.622	788.322	10,2	159.110	155.477	-2,3	635.549	658.895	3,7	2.514.423	2.531.950	0,7	

## Mart ayında 191 bin 841 adet yurt dışına giden dolu konteynerin tartımı yapıldı

2024 yılı Mart ayında İdarece yetkilendirilen tartı aleti operatörleri tarafından Doğrulanmış Brüt Ağırlık (DBA) Belgesi düzenlenerek gemilere yüklenen dolu konteyner sayısı bir önceki yılın aynı ayına göre %1,9 azalarak 198 bin 48 adet olarak gerçekleşmiştir.

### Tartımı Yapılan Yurtdışına Giden Dolu Konteyner Sayısı, Mart 2026

Aylar	Yıl	Tartımı Yapılan Yurt Dışına Giden Konteyner Sayısı	
		Konteyner Adet	Değişim (%)
Mart	2025	201.791	
	2026	198.048	-1,9
Ocak-Mart	2025	588.234	
	2026	576.118	-2,1

Bu konu ile ilgili bir sonraki haber bülteninin yayımlanma tarihi 11 Mayıs 2026'dir.

### AÇIKLAMALAR

Çalışmanın kapsamını, Ulaştırma ve Altyapı Bakanlığı'na bağlı limanlarımızda yükleme ve boşaltma yapan Türk ve yabancı bandıralı gemilerce taşınan yükler oluşturmuştur. Konteyner istatistiklerine ait veriler, Liman Tek Pencere Sistemi (LTP) aracılığıyla elde edilmiştir.

# Denizcilik Genel Müdürlüğü

## TANIMLAR

**Konteyner:** Konteyner, uluslararası standartlara sahip taşımacılık sistemi içinde verimli, güvenli ve hasarsız bir şekilde malzeme taşınması için üretilmiş, yeniden kullanılabilir çelik kutu şeklinde yapılardır. Konteyner kapasitesi genellikle TEU adı verilen 20 feet konteyner adeti ile belirtilir.

**Konteyner Elleçleme:** Limanlarda deniz yoluyla yapılan her türlü konteyner yükleme ve boşaltma işlemlerini ifade eder.

**Bölge Liman Başkanlığı:** 618 sayılı Limanlar Kanunu, 4922 sayılı Denizde Can ve Mal Koruma Hakkında Kanun ile yürürlükte bulunan diğer ulusal mevzuat ve uluslararası sözleşme gerekleri ile ilgili hükümlerin idare adına taşradaki icra organıdır.

**TEU (20 Ayak Eşdeğer Birimi (Twenty feet Equivalent Unit):** 1 TEU 20 feet'lik konteyneri ifade etmektedir ve 34 metreküplük bir hacme sahiptir. TEU terimi İngilizce "Twenty-foot Equivalent Unit" kelimelerinin kısaltması olup, konteynerlenmiş yükler için bir endüstri standardı olarak kullanılmaktadır.

### Yük İşlemi Tanımları

**Yurt dışından Yapılan Taşıma:** Yabancı ülke limanlarından gemiye yüklenen yükün boşaltma işleminin yapılacağı Türk limanına yapılan taşıma işlemini ifade eder. Taşımanın gerçekleştiği ülke yükün en son yüklendiği ülkeyi ifade eder fakat yükün ilk yüklendiği ülke veya yükün menşei ülkesi olduğunu ifade etmez.

**Yurt dışına Yapılan Taşıma:** Türk limanlarından gemiye yüklenen yükün boşaltma işleminin yapılacağı yabancı ülke limanına yapılan taşıma işlemini ifade eder. Taşımanın gerçekleştiği ülke yükün gideceği ülkeyi ifade eder fakat yükün son teslim ülkesi/nihai varış ülkesi olduğunu ifade etmez.

**Kabotaj:** Türk karasularındaki limanlar arasında Türk bayraklı gemilerle yapılan deniz taşımacılığı faaliyetidir.

**Transit Boşaltma:** Yurtdışındaki bir ülke limanına gitmek üzere, yurtdışından gemi ile gelen yükün gemiden ülkemiz limanlarına boşaltılması işlemine transit boşaltma denir.


**Transit Yükleme:** Yurtdışından gemi, boru hattı, tır, demiryolu vs. ile gelen yükün yurtdışındaki bir ülke limanına gitmek üzere gemiye yüklenmesi işlemine transit yükleme denir.

## YASAL UYARI

Ulaştırma ve Altyapı Bakanlığı, bu bültende yer alan bilgilerin doğruluğunu, değişmez ve eksiksiz olduğunu taahhüt etmemektedir. Bu bilgilerin yanlış ve eksik kullanımı veya yorumlanması durumunda Ulaştırma ve Altyapı Bakanlığı'na herhangi bir kusur ya da sorumluluk yüklenemez.

Ulaştırma ve Altyapı Bakanlığı, bültende yer alan bilgileri önceden bildirimde bulunmaksızın değiştirme veya yayımdan kaldırma hakkını saklı tutar.

Konteyner elleçleme istatistikleri için; <https://denizcilikistatistikleri.uab.gov.tr/konteyner-istatistikleri> adresini ziyaret ediniz.

 / @denizcilikgm