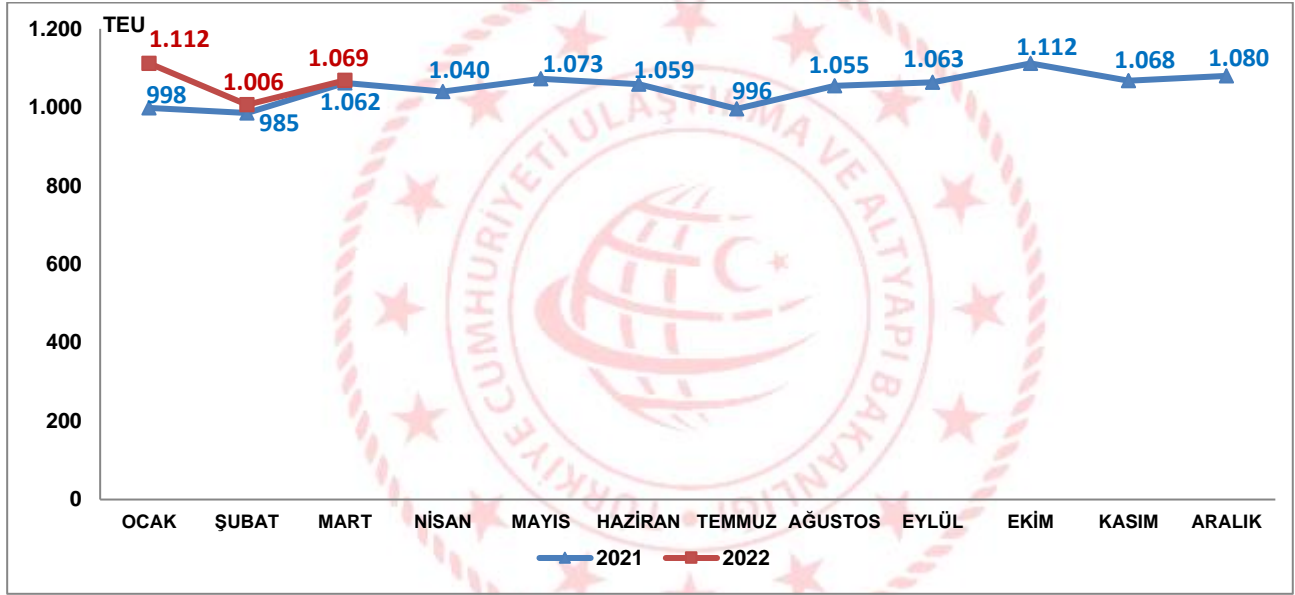


## Konteyner İstatistikleri, Mart 2022

### Limanlarımızda elleçlenen konteyner miktarı %0,6 arttı

2022 yılı Mart ayında limanlarımızda elleçlenen konteyner miktarı bir önceki yılın aynı ayına göre %0,6 artarak 1 milyon 68 bin 793 TEU olarak gerçekleşti. 2022 yılı Ocak-Mart döneminde ise limanlarımızda elleçlenen konteyner miktarı bir önceki yılın aynı dönemine göre %4,6 artarak 3 milyon 187 bin 271 TEU olarak gerçekleşti.

### Limanlarımızda Gerçekleştirilen Konteyner Elleçleme, Mart 2022



### İhracat amaçlı konteyner yüklemeleri %3,3 arttı

Mart ayında limanlarımızda elleçlenen dış ticarete konu konteyner miktarı bir önceki yılın aynı ayına göre %0,3 azalarak 812 bin 620 TEU oldu. Mart ayında limanlarımızda gerçekleştirilen ihracat amaçlı konteyner yüklemeleri bir önceki yılın aynı ayına göre %3,3 artarak 417 bin 336 TEU, ithalat amaçlı konteyner boşaltmaları da bir önceki yılın aynı ayına göre %3,8 azalarak 395 bin 283 TEU olarak gerçekleşti.

### Denizyolu ile Konteyner Dış Ticareti, Mart 2022

(TEU)

Aylar	Yıl	İhracat		İthalat		Dış Ticaret	
		Miktar	Değişim (%)	Miktar	Değişim (%)	Miktar	Değişim (%)
Mart	2021	404.021		410.805		814.826	
	2022	417.336	3,3	395.283	-3,8	812.620	-0,3
Ocak-Mart	2021	1.166.065		1.169.162		2.335.227	
	2022	1.178.879	1,1	1.178.310	0,8	2.357.189	0,9

## Transit konteyner elleçlemeleri %6,2 arttı

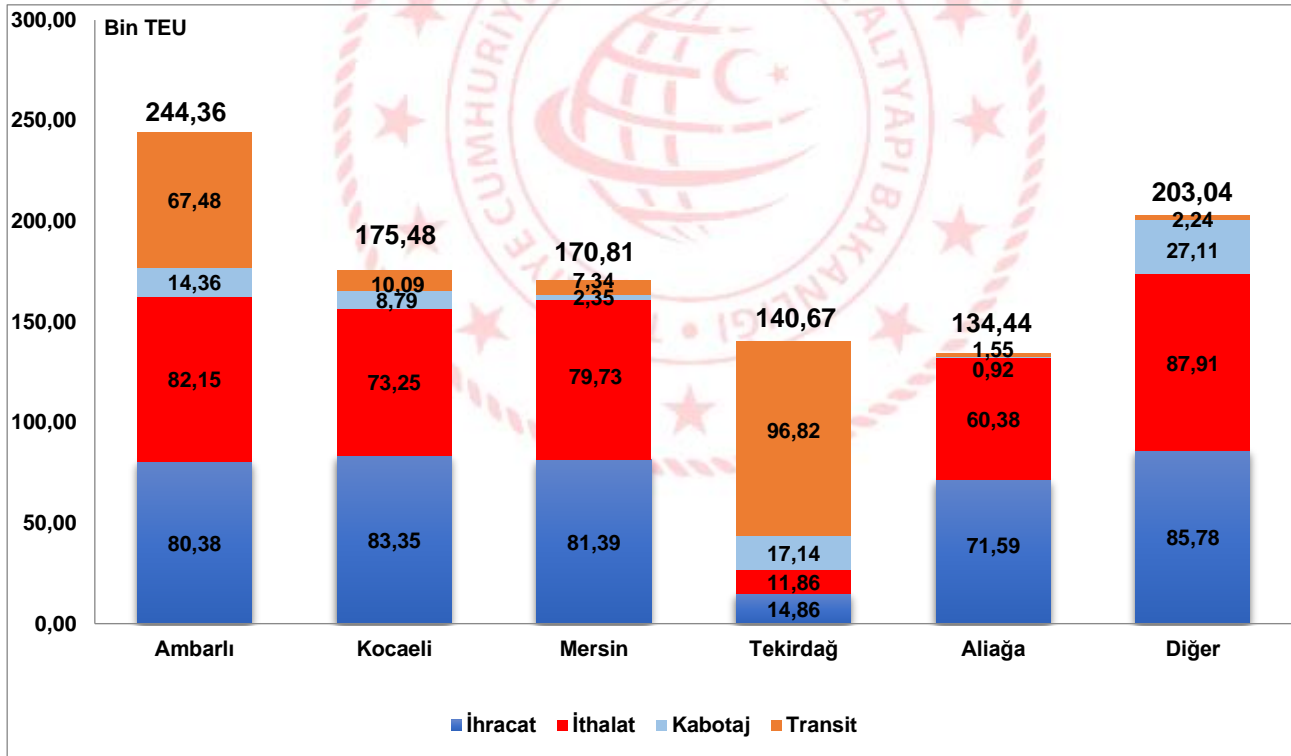
2022 yılı Mart ayında limanlarımızda elleçlenen transit konteyner miktarı bir önceki yılın aynı ayına göre %6,2 artarak 185 bin 505 TEU oldu. Mart ayında kabotajda elleçlenen konteyner miktarı da bir önceki yılın aynı ayına göre %3,0 azalarak 70 bin 669 TEU olarak gerçekleşti.

## En fazla konteyner elleçleme Ambarlı Liman Başkanlığı idari sınırlarında gerçekleşti

2022 yılı Mart ayında Ambarlı Liman Başkanlığı idari sınırlarında faaliyet gösteren liman tesislerinde toplam 244 bin 364 TEU konteyner elleçlemesi gerçekleşti. Bu liman tesislerinde elleçlenen konteynerlerin 162 bin 525 TEU' sunu (%66,5'ini) dış ticarete konu konteynerler, 67 bin 476 TEU'sunu (%27,6'sını) transit konteynerler ve 14 bin 363 TEU' sunu da (%5,9'unu) kabotajda taşınan konteynerler oluşturmaktadır. Ambarlı Liman Başkanlığını 175 bin 480 TEU ile Kocaeli Liman Başkanlığı ve 170 bin 806 TEU ile Mersin Liman Başkanlığı takip etti.

2021 Mart ayında 14 liman başkanlığının idari sınırlarında faaliyet gösteren liman tesislerinde konteyner elleçlemesi gerçekleşmiştir. En fazla konteyner elleçlemesi gerçekleşen ilk 5 liman başkanlığında toplam 865 bin 758 TEU konteyner elleçlenmiş olup limanlarımızda elleçlenen toplam konteynerlerin %81'ini oluşturmaktadır.

## En Fazla Konteyner Elleçlemesi Yapılan İlk 5 Liman Başkanlığı, Mart 2022

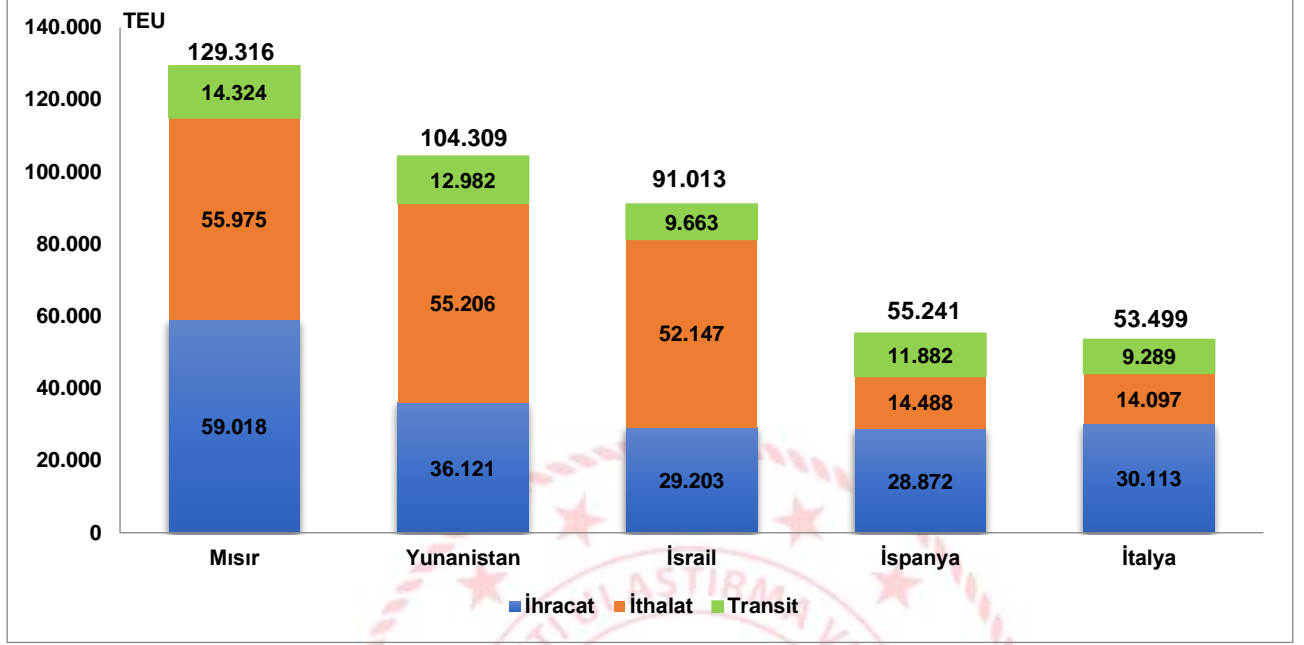


## En fazla konteyner elleçlemesi Mısır ile yapılan taşımalarda gerçekleşti

Mısır, 2022 yılı Mart ayında 129 bin 316 TEU ile en fazla konteyner elleçlemesi yapılan ülke oldu. Mısır'ı sırasıyla 104 bin 309 TEU ile Yunanistan ile yapılan taşımalar ve 91 bin 13 TEU ile İsrail ile yapılan taşımalar takip etti.

# Denizcilik Genel Müdürlüğü

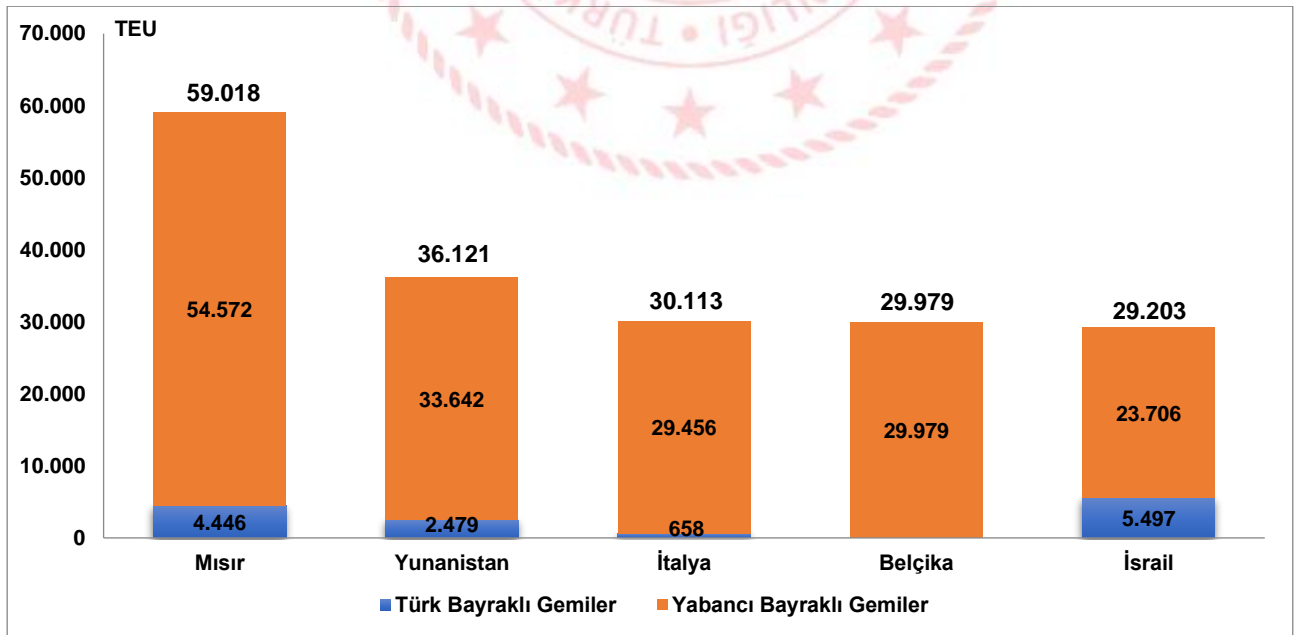
## En Fazla Konteyner Elleçlemesi Yapılan İlk 5 Ülke, Mart 2022



## En fazla konteyner yüklemesini Mısır'a giden konteynerler oluşturdu

2022 yılı Mart ayında limanlarımızda denizyolu ile yapılan en fazla ihracat amaçlı konteyner yüklemesini 59 bin 18 TEU ile Mısır'a giden konteynerler oluşturdu. Bu yüklerin %92,5'i (54 bin 572 TEU' su) yabancı bayraklı gemilerle taşındı. Mısır'ı sırasıyla, 36 bin 121 TEU ile Yunanistan'a ve 30 bin 113 TEU ile İtalya'ya yapılan konteyner yüklemeleri takip etti.

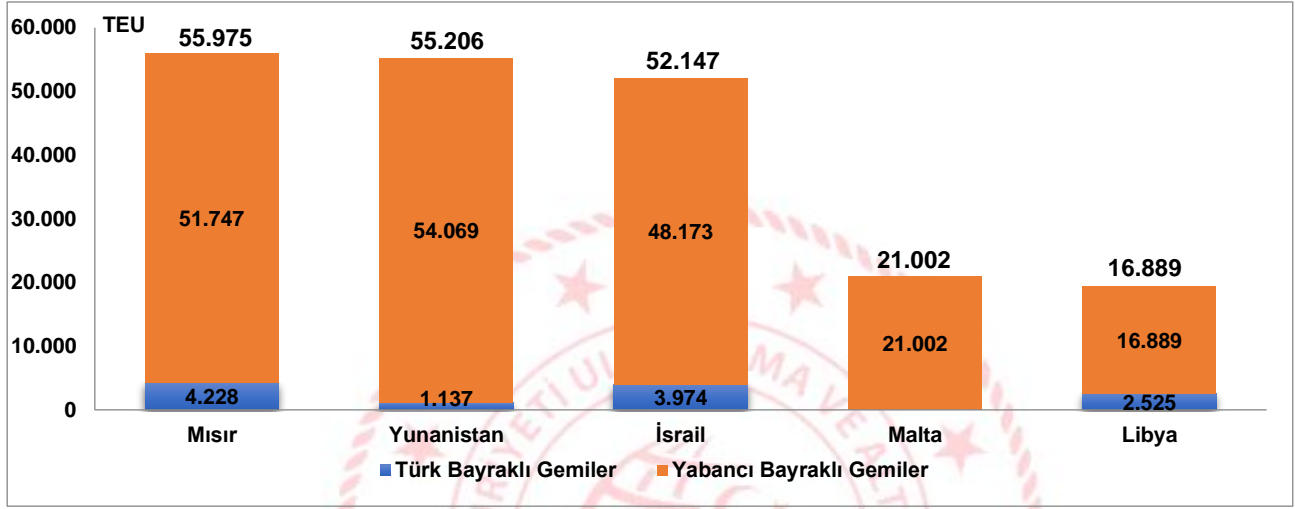
## İhracatta Konteyner Elleçlemesi Yapılan İlk 5 Ülke, Mart 2022



## En fazla konteyner boşaltmasını Mısır'dan gelen konteynerler oluşturdu

2022 yılı Mart ayında limanlarımızda denizyolu ile yapılan en fazla ithalat amaçlı konteyner boşaltmasını 55 bin 975 TEU ile Mısır'dan gelen konteynerler oluşturdu. Bu yüklerin %92,4'ü (51 bin 747 TEU'su) yabancı bayraklı gemilerle taşındı. Mısır'ı sırasıyla, 55 bin 206 TEU ile Yunanistan'dan ve 52 bin 147 TEU ile İsrail'den gelen konteyner taşımaları takip etti.

### İthalatta Konteyner Elleçlemesi Yapılan İlk 5 Ülke, Mart 2022



## Dış ticarete taşınan konteynerlerin %9,5'i Türk bayraklı gemiler ile gerçekleşti

2022 yılı Mart ayında limanlarımızda elleçlenen dış ticarete konu 812 bin 620 TEU konteynerin %9,5'i Türk bayraklı gemilerle taşındı. Mart ayında Türk bayraklı gemilerde elleçlenen dış ticarete konu konteyner miktarı bir önceki yılın aynı ayına göre %4,7 artışla 77 bin 281 TEU, yabancı bayraklı gemilerde elleçlenen dış ticarete konu konteyner miktarı ise bir önceki yılın aynı ayına göre %0,8 azalışla 735 bin 338 TEU oldu.

### Geminin Bayrağına Göre Dış Ticaret, Mart 2022

(TEU)

Aylar	Yıl	Türk Bayraklı		Yabancı Bayraklı		Toplam	
		Miktar	Değişim (%)	Miktar	Değişim (%)	Miktar	Değişim (%)
Mart	2021	73.803	4,7	741.023	-0,8	814.826	-0,3
	2022	77.281		735.338		812.620	
Ocak-Mart	2021	222.191	0,5	2.113.036	1,0	2.335.227	0,9
	2022	223.255		2.133.934		2.357.189	

## Boş konteyner elleçlemeleri %12,1 arttı

Konteyner cinslerine göre konteyner elleçleme rakamlarına baktığımızda, 2022 yılı Mart ayında limanlarımızda elleçlenen dolu konteyner miktarı bir önceki yılın aynı ayına göre %2,2 azalarak 833 bin 587 TEU oldu. Mart ayında limanlarımızda elleçlenen boş konteyner miktarı ise bir önceki yılın aynı ayına göre %12,1 artarak 235 bin 206 TEU olarak gerçekleşti. Mart ayında limanlarımızda elleçlenen toplam 1 milyon 68 bin 793 TEU konteynerin %26'sını (277 bin 435 TEU) 20' lik konteynerler, %73,7'sini (788 bin 404 TEU) 40' lik konteynerler ve %0,3'ünü (2 bin 954 TEU) de 40' den büyük konteynerler oluşturmaktadır.

# Denizcilik Genel Müdürlüğü

## Konteyner Cinslerine Göre Elleçleme, Mart 2022

(TEU)

Ay	Konteyner Cinsleri	İhracat			İthalat			Kabotaj			Transit			Toplam Elleçleme		
		Yıl		Değişim (%)	Yıl		Değişim (%)	Yıl		Değişim (%)	Yıl		Değişim (%)	Yıl		Değişim (%)
		2021	2022		2021	2022		2021	2022		2021	2022		2021	2022	
Mart	20' Konteyner	97.852	96.114	-1,8	94.976	95.273	0,3	35.281	32.662	-7,4	55.904	53.386	-4,5	284.013	277.435	-2,3
	- Boş	4.994	7.006	40,3	45.121	49.113	8,8	8.274	11.702	41,4	819	389	-52,5	59.208	68.210	15,2
	- Dolu	92.858	89.108	-4,0	49.855	46.160	-7,4	27.007	20.960	-22,4	55.085	52.997	-3,8	224.805	209.225	-6,9
	40' Konteyner	305.312	320.250	4,9	314.922	298.242	-5,3	37.592	37.978	1,0	118.686	131.934	11,2	776.512	788.404	1,5
	- Boş	19.668	31.110	58,2	124.278	126.496	1,8	4.860	6.368	31,0	818	2.732	234,0	149.624	166.706	11,4
	- Dolu	285.644	289.140	1,2	190.644	171.746	-9,9	32.732	31.610	-3,4	117.868	129.202	9,6	626.888	621.698	-0,8
	40' den Büyük Konteyner	857	972	13,4	907	1.769	95,0	7	29	333,3	50	185	272,7	1.820	2.954	62,3
	- Boş	86	198	131,6	902	92	-89,8	7	0	-100,0	0	0	-	995	290	-70,8
	- Dolu	772	774	0,3	5	1.676	37.150,0	0	29	-	50	185	272,7	826	2.664	222,6
	Toplam	404.021	417.336	3,3	410.805	395.284	-3,8	72.880	70.669	-3,0	174.640	185.505	6,2	1.062.345	1.068.793	0,6
	- Boş	24.748	38.314	54,8	170.301	175.701	3,2	13.141	18.070	37,5	1.637	3.121	90,7	209.922	235.206	12,1
	- Dolu	379.274	379.022	-0,1	240.504	219.582	-8,7	59.739	52.599	-12,0	173.003	182.384	5,4	852.519	833.587	-2,2
Dönem	Konteyner Cinsleri	İhracat			İthalat			Kabotaj			Transit			Toplam Elleçleme		
		Yıl		Değişim (%)	Yıl		Değişim (%)	Yıl		Değişim (%)	Yıl		Değişim (%)	Yıl		Değişim (%)
		2021	2022		2021	2022		2021	2022		2021	2022		2021	2022	
Ocak-Mart	20' Konteyner	281.589	274.228	-2,6	291.827	285.889	-2,0	99.149	83.895	-15,6	166.539	177.723	6,7	839.104	821.535	-2,1
	- Boş	14.236	14.392	1,1	148.519	147.190	-0,9	26.984	30.555	13,2	2.146	908	-57,7	191.885	193.045	0,6
	- Dolu	267.353	259.836	-2,8	143.308	138.699	-3,2	72.165	53.140	-26,4	164.393	176.815	7,6	647.219	628.490	-2,9
	40' Konteyner	881.762	899.300	2,0	874.588	888.182	1,6	103.160	106.186	2,9	341.642	461.894	35,2	2.201.152	2.355.562	7,0
	- Boş	76.626	95.494	24,6	373.748	373.922	0,0	16.976	20.144	18,7	2.770	7.898	185,1	407.120	497.458	5,8
	- Dolu	805.136	803.806	-0,2	500.840	514.260	2,7	86.184	86.042	-0,2	338.872	453.996	34,0	1.731.032	1.858.104	7,3
	40' den Büyük Konteyner	2.714	5.351	97,2	2.747	4.239	54,3	56	45	-20,0	124	540	336,4	5.641	10.175	80,4
	- Boş	581	2.043	251,9	2.673	356	-86,7	56	9	-84,0	0	0	-	3.310	2.408	-27,3
	- Dolu	2.133	3.308	55,1	74	3.884	5.130,3	0	36	-	124	540	336,4	2.331	7.767	233,2
	Toplam	1.166.065	1.178.879	1,1	1.169.162	1.178.310	0,8	202.365	189.926	-6,1	508.305	640.157	25,9	3.045.897	3.187.272	4,6
	- Boş	91.442	111.929	22,4	524.940	521.468	-0,7	44.016	50.708	15,2	4.916	8.806	79,1	665.315	692.911	4,1
	- Dolu	1.074.622	1.066.950	-0,7	644.222	656.843	2,0	158.349	139.218	-12,1	503.389	631.351	25,4	2.380.582	2.494.361	4,8

## Mart ayında 228 bin 673 adet ihracat amaçlı dolu konteynerin tartımı yapıldı

2022 yılı Mart ayında İdarece yetkilendirilen tartı aleti operatörleri tarafından Doğrulanmış Brüt Ağırlık (DBA) Belgesi düzenlenerek gemilere yüklenen dolu konteyner sayısı bir önceki yılın aynı ayına göre %1,67 azalarak 228 bin 673 adet olarak gerçekleşmiştir.

### Tartımı Yapılan İhracat Amaçlı Dolu Konteyner Sayısı, Mart 2022

Aylar	Yıl	Tartımı Yapılan İhracat Amaçlı Konteyner Sayısı	
		Konteyner Adet	Değişim (%)
Mart	2021	232.559	
	2022	228.673	-1,67
Ocak-Mart	2021	640.180	
	2022	621.651	-2,89

Bu konu ile ilgili bir sonraki haber bülteninin yayımlanma tarihi 11 Mayıs 2022'dir.

### AÇIKLAMALAR

Çalışmanın kapsamını, Ulaştırma ve Altyapı Bakanlığı'na bağlı limanlarımızda yükleme ve boşaltma yapan Türk ve yabancı bandıralı gemilerce taşınan yükler oluşturmuştur. Konteyner istatistiklerine ait veriler, Liman Tek Pencere Sistemi (LTP) aracılığıyla elde edilmiştir.

# Denizcilik Genel Müdürlüğü

## TANIMLAR

**Konteyner:** Konteyner, uluslararası standartlara sahip taşımacılık sistemi içinde verimli, güvenli ve hasarsız bir şekilde malzeme taşınması için üretilmiş, yeniden kullanılabilir çelik kutu şeklinde yapılardır. Konteyner kapasitesi genellikle TEU adı verilen 20 feet konteyner adeti ile belirtilir.

**Konteyner Elleçleme:** Limanlarda deniz yoluyla yapılan her türlü konteyner yükleme ve boşaltma işlemlerini ifade eder.

**Liman Başkanlığı:** 618 sayılı Limanlar Kanunu, 4922 sayılı Denizde Can ve Mal Koruma Hakkında Kanun ile yürürlükte bulunan diğer ulusal mevzuat ve uluslararası sözleşme gerekleri ile ilgili hükümlerin idare adına taşradaki icra organıdır.

**TEU (20 Ayak Eşdeğer Birimi (Twenty feet Equivalent Unit):** 1 TEU 20 feet'lik konteyneri ifade etmektedir ve 34 metreküplük bir hacme sahiptir. TEU terimi İngilizce "Twenty-foot Equivalent Unit" kelimelerinin kısaltması olup, konteynerlenmiş yükler için bir endüstri standardı olarak kullanılmaktadır.

## Yük İşlemi Tanımları

**İthalat:** Yabancı ülke limanlarından ülke limanlarımıza ithalat amaçlı yapılan boşaltma işlemini ifade eder. İthalat ülkesi yükün geldiği ülkeyi ifade eder fakat yükün ilk yüklendiği ülke veya yükün menşei ülkesi olduğunu ifade etmez.

**İhracat:** Türk limanlarından yabancı ülke limanına ihracat amaçlı yapılan yükleme işlemini ifade eder. İhracat ülkesi yükün yükün gideceği ülkeyi ifade eder fakat yükün son teslim ülkesi olduğunu ifade etmez.

**Kabotaj:** Türk karasularındaki limanlar arasında Türk bayraklı gemilerle yapılan deniz taşımacılığı faaliyetidir.

**Transit Boşaltma:** Yurtdışındaki bir ülke limanına gitmek üzere, yurtdışından gemi ile gelen yükün gemiden ülkemiz limanlarına boşaltılması işlemine transit boşaltma denir.


**Transit Yükleme:** Yurtdışından gemi, boru hattı, tır, demiryolu vs. ile gelen yükün yurtdışındaki bir ülke limanına gitmek üzere gemiye yüklenmesi işlemine transit yükleme denir.

## YASAL UYARI

Ulaştırma ve Altyapı Bakanlığı, bu bültende yer alan bilgilerin doğruluğunu, değişmez ve eksiksiz olduğunu taahhüt etmemektedir. Bu bilgilerin yanlış ve eksik kullanımı veya yorumlanması durumunda Ulaştırma ve Altyapı Bakanlığı'na herhangi bir kusur ya da sorumluluk yüklenemez.

Ulaştırma ve Altyapı Bakanlığı, bültende yer alan bilgileri önceden bildirimde bulunmaksızın değiştirme veya yayımdan kaldırma hakkını saklı tutar.

Konteyner elleçleme istatistikleri için; <https://denizcilikistatistikleri.uab.gov.tr/konteyner-istatistikleri> adresini ziyaret ediniz.

 / @denizcilikgm