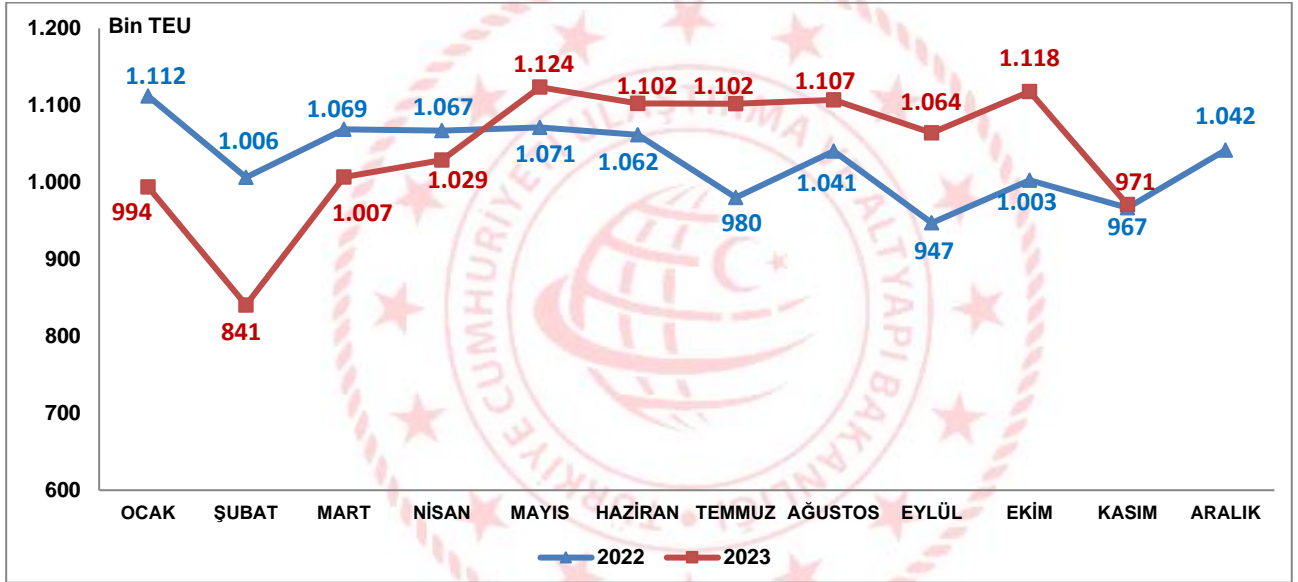


Konteyner İstatistikleri, Kasım 2023

Limanlarımızda elleçlenen konteyner miktarı %0,4 arttı

2023 yılı Kasım ayında limanlarımızda elleçlenen konteyner miktarı bir önceki yılın aynı ayına göre %0,4 artarak 970 bin 871 TEU olarak gerçekleşti. 2023 yılı Ocak-Kasım döneminde ise limanlarımızda elleçlenen konteyner miktarı bir önceki yılın aynı dönemine göre %1,2 artarak 11 milyon 458 bin 351 TEU olarak gerçekleşti.

Limanlarımızda Gerçekleştirilen Konteyner Elleçleme, Kasım 2023



İhracat amaçlı konteyner yüklemeleri %4,9 arttı

Kasım ayında limanlarımızda elleçlenen dış ticarete konu konteyner miktarı bir önceki yılın aynı ayına göre %0,3 azalarak 759 bin 636 TEU oldu. Kasım ayında limanlarımızda gerçekleştirilen ihracat amaçlı konteyner yüklemeleri bir önceki yılın aynı ayına göre %4,9 artarak 389 bin 273 TEU, ithalat amaçlı konteyner boşaltmaları da bir önceki yılın aynı ayına göre %5,3 azalarak 370 bin 364 TEU olarak gerçekleşti.

Denizyolu ile Konteyner Dış Ticareti, Kasım 2023

(TEU)

Aylar	Yıl	İhracat		İthalat		Dış Ticaret	
		Miktar	Değişim (%)	Miktar	Değişim (%)	Miktar	Değişim (%)
Kasım	2022	370.991		390.929		761.920	
	2023	389.273	4,9	370.364	-5,3	759.636	-0,3
Ocak-Kasım	2022	4.298.936		4.401.480		8.700.416	
	2023	4.474.599	4,1	4.410.340	0,2	8.884.939	2,1

Transit konteyner elleçlemeleri %5,9 arttı

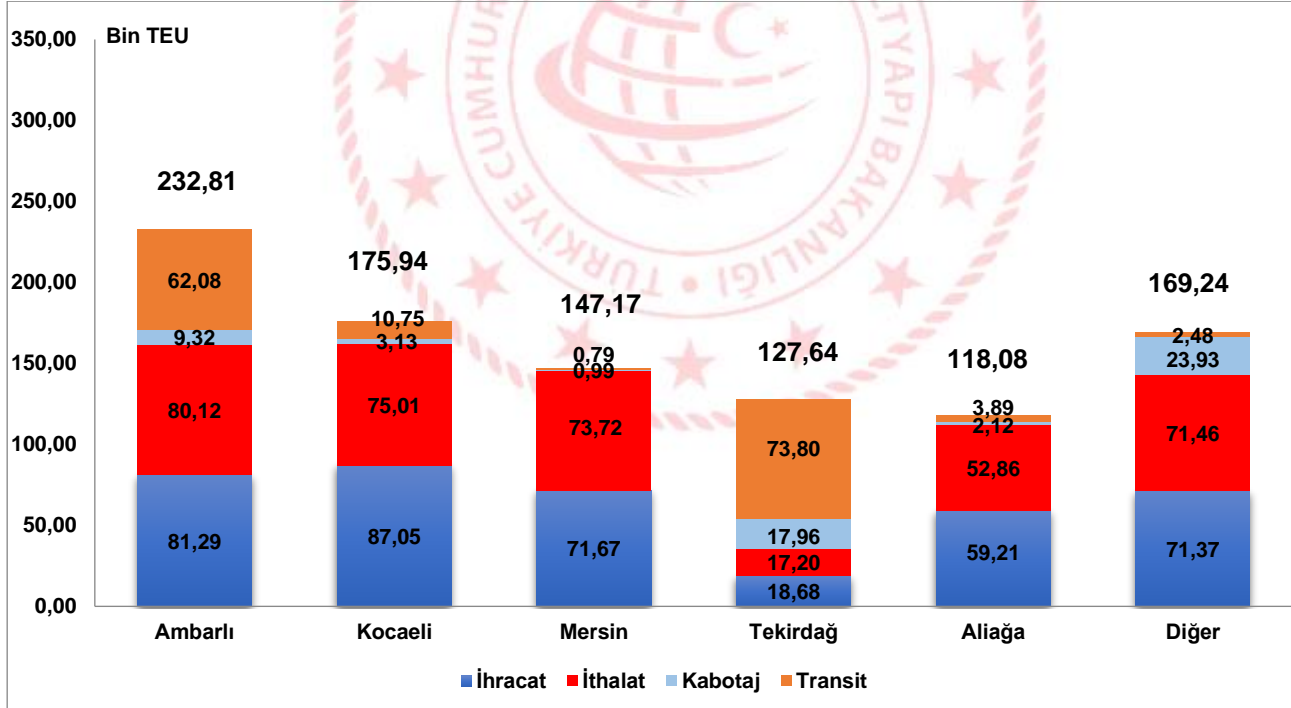
2023 yılı Kasım ayında limanlarımızda elleçlenen transit konteyner miktarı bir önceki yılın aynı ayına göre %5,9 artarak 153 bin 787 TEU oldu. Kasım ayında kabotajda elleçlenen konteyner miktarı da bir önceki yılın aynı ayına göre %3,6 azalarak 57 bin 449 TEU olarak gerçekleşti.

En fazla konteyner elleçleme Ambarlı Bölge Liman Başkanlığı idari sınırlarında gerçekleşti

2023 yılı Kasım ayında Ambarlı Bölge Liman Başkanlığı idari sınırlarında faaliyet gösteren liman tesislerinde toplam 232 bin 805 TEU konteyner elleçlemesi gerçekleşti. Bu liman tesislerinde elleçlenen konteynerlerin 161 bin 408 TEU'sunu (%69,3'ünü) dış ticarete konu konteynerler, 62 bin 79 TEU'sunu (%26,7'sini) transit konteynerler ve 9 bin 318 TEU'sunu da (%4'ünü) kabotajda taşınan konteynerler oluşturmaktadır. Ambarlı Bölge Liman Başkanlığı'nı 175 bin 939 TEU ile Kocaeli Bölge Liman Başkanlığı ve 147 bin 170 TEU ile Mersin Bölge Liman Başkanlığı takip etti.

2023 Kasım ayında 16 liman başkanlığının idari sınırlarında faaliyet gösteren liman tesislerinde konteyner elleçlemesi gerçekleşmiştir. En fazla konteyner elleçlemesi gerçekleşen ilk 5 liman başkanlığında toplam 801 bin 630 TEU konteyner elleçlenmiş olup limanlarımızda elleçlenen toplam konteynerlerin %82,6'sını oluşturmaktadır.

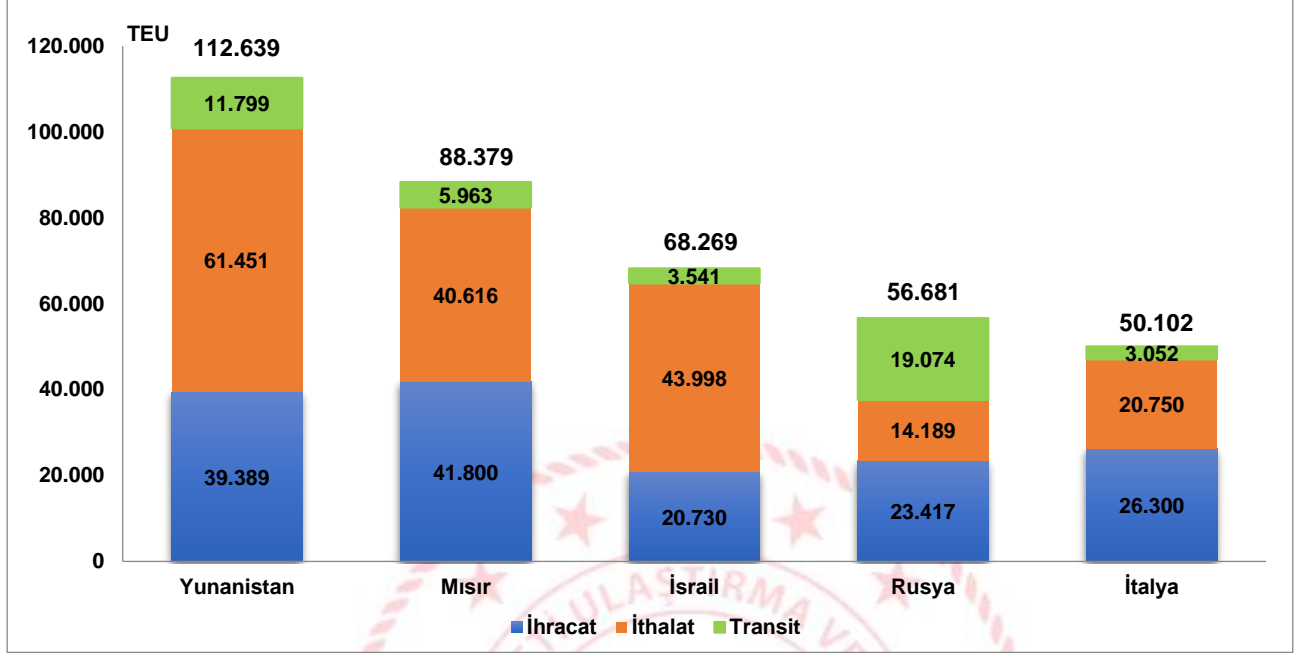
En Fazla Konteyner Elleçlemesi Yapılan İlk 5 Bölge Liman Başkanlığı, Kasım 2023



En fazla konteyner elleçlemesi Yunanistan ile yapılan taşımalarda gerçekleşti

Yunanistan, 2023 yılı Kasım ayında 112 bin 639 TEU ile en fazla konteyner elleçlemesi yapılan ülke oldu. Yunanistan'ı sırasıyla 88 bin 379 TEU ile Mısır ile yapılan taşımalar ve 68 bin 269 TEU ile İsrail ile yapılan taşımalar takip etti.

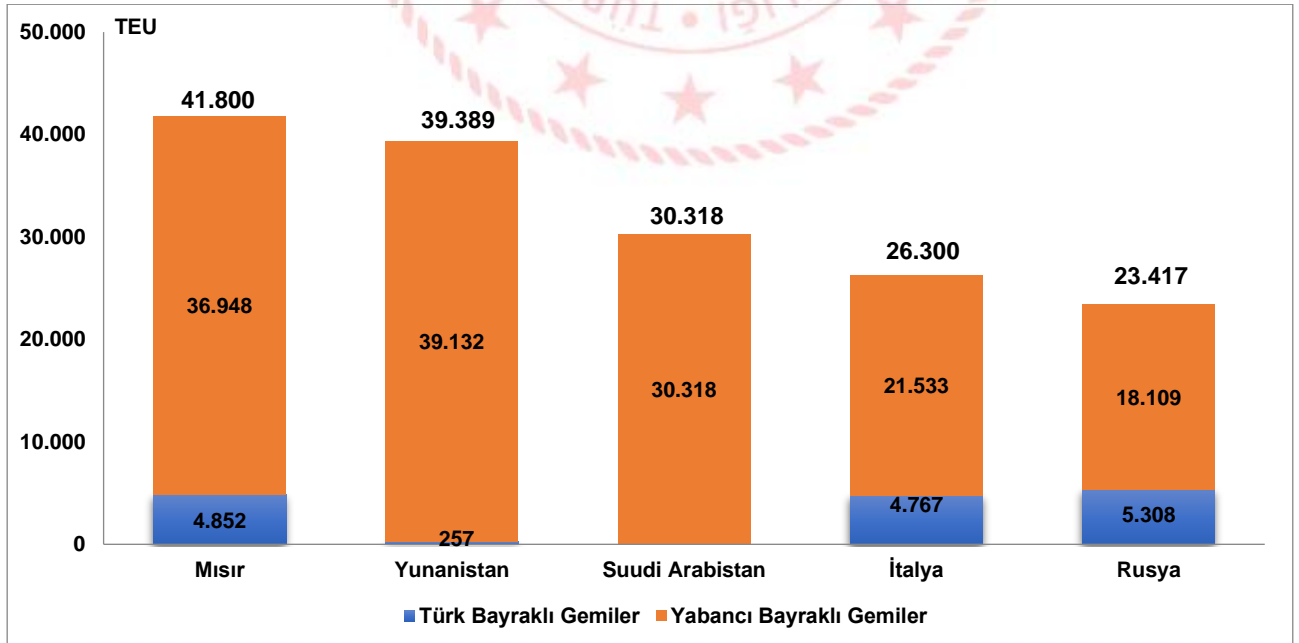
En Fazla Konteyner Elleçlemesi Yapılan İlk 5 Ülke, Kasım 2023



En fazla konteyner yüklemesini Mısır'a giden konteynerler oluşturdu

2023 yılı Kasım ayında limanlarımızda denizyolu ile yapılan en fazla ihracat amaçlı konteyner yüklemesini 41 bin 800 TEU ile Mısır'a giden konteynerler oluşturdu. Bu yüklerin %88,4'ünü (4 bin 852 TEU'su) yabancı bayraklı gemilerle taşıdı. Mısır'ı sırasıyla, 39 bin 389 TEU ile Yunanistan'a ve 30 bin 318 TEU ile Suudi Arabistan'a yapılan konteyner yüklemeleri takip etti.

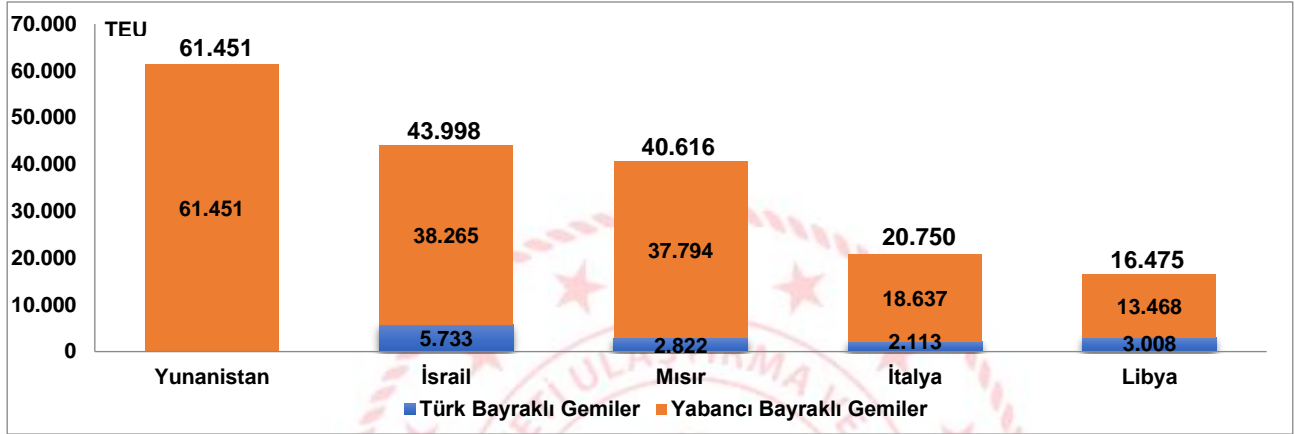
İhracatta Konteyner Elleçlemesi Yapılan İlk 5 Ülke, Kasım 2023



En fazla konteyner boşaltmasını Yunanistan'dan gelen konteynerler oluşturdu

2023 yılı Kasım ayında limanlarımızda denizyolu ile yapılan en fazla ithalat amaçlı konteyner boşaltmasını 61 bin 451 TEU ile Yunanistan'dan gelen konteynerler oluşturdu. Bu yüklerin tamamı yabancı bayraklı gemilerle taşındı. Yunanistan'ı sırasıyla, 43 bin 998 TEU ile İsrail'den ve 40 bin 616 TEU ile Mısır'dan gelen konteyner taşımacıları takip etti.

İthalatta Konteyner Elleçlemesi Yapılan İlk 5 Ülke, Kasım 2023



Dış ticarete taşınan konteynerlerin %10,4'ü Türk bayraklı gemiler ile gerçekleşti

2023 yılı Kasım ayında limanlarımızda elleçlenen dış ticarete konu 759 bin 416 TEU konteynerin %10,4'ü Türk bayraklı gemilerle taşındı. Kasım ayında Türk bayraklı gemilerde elleçlenen dış ticarete konu konteyner miktarı bir önceki yılın aynı ayına göre %3,5 artışla 79 bin 323 TEU, yabancı bayraklı gemilerde elleçlenen dış ticarete konu konteyner miktarı ise bir önceki yılın aynı ayına göre %0,7 azalışla 680 bin 314 TEU oldu.

Geminin Bayrağına Göre Dış Ticaret, Kasım 2023

(TEU)

Aylar	Yıl	Türk Bayraklı		Yabancı Bayraklı		Toplam	
		Miktar	Değişim (%)	Miktar	Değişim (%)	Miktar	Değişim (%)
Kasım	2022	76.674	3,5	685.247	-0,7	761.920	-0,3
	2023	79.323		680.314		759.636	
Ocak-Kasım	2022	863.154	5,4	7.837.263	1,8	8.700.416	2,1
	2023	909.987		7.974.952		8.884.939	

Dolu konteyner elleçlemeleri %3,5 arttı

Konteyner cinslerine göre konteyner elleçleme rakamlarına baktığımızda, 2023 yılı Kasım ayında limanlarımızda elleçlenen dolu konteyner miktarı bir önceki yılın aynı ayına göre %3,5 artarak 736 bin 209 TEU oldu. Kasım ayında limanlarımızda elleçlenen boş konteyner miktarı ise bir önceki yılın aynı ayına göre %8,1 azalışla 234 bin 663 TEU olarak gerçekleşti. Kasım ayında limanlarımızda elleçlenen konteynerlerin %75,8'ini dolu konteynerler, %24,2'sini ise boş konteynerler oluşturmaktadır.

Kasım ayında limanlarımızda elleçlenen toplam 970 bin 871 TEU konteynerin %24,9'unu (241 bin 816 TEU) 20' lik konteynerler, %74,9'unu (727 bin 208 TEU) 40'lik konteynerler ve %0,2'sini (bin 847 TEU) de 40' ten büyük konteynerler oluşturmaktadır.

Denizcilik Genel Müdürlüğü

Konteyner Cinslerine Göre Elleçleme, Kasım 2023

(TEU)

Ay	Konteyner Cinsleri	İhracat			İthalat			Kabotaj			Transit			Toplam Elleçleme		
		Yıl		Değişim (%)	Yıl		Değişim (%)	Yıl		Değişim (%)	Yıl		Değişim (%)	Yıl		Değişim (%)
		2022	2023		2022	2023		2022	2023		2022	2023		2022	2023	
Kasım	20' Konteyner	85.902	87.211	1,5	89.935	85.965	-4,4	29.821	25.524	-14,4	43.706	43.116	-1,3	249.364	241.816	-3,0
	- Boş	6.277	5.586	-11,0	51.448	45.513	-11,5	9.987	6.217	-37,7	485	166	-65,8	68.197	57.482	-15,7
	- Dolu	79.625	81.625	2,5	38.487	40.452	5,1	19.834	19.307	-2,7	43.221	42.950	-0,6	181.167	184.334	1,7
	40' Konteyner	284.452	301.238	5,9	300.092	283.494	-5,5	29.718	31.900	7,3	101.478	110.576	9,0	715.740	727.208	1,6
	- Boş	28.718	44.412	54,6	149.094	117.890	-20,9	8.000	7.556	-5,5	920	6.886	648,5	186.732	176.744	-5,3
	- Dolu	255.734	256.826	0,4	150.998	165.604	9,7	21.718	24.344	12,1	100.558	103.690	3,1	529.008	550.464	4,1
	40'den Büyük Konteyner	637	824	29,3	902	905	0,2	65	25	-62,1	32	95	200	1.636	1.847	12,9
	- Boş	38	227	494,1	439	200	-54,4	0	7	-	0	2	-	477	437	-8,5
	- Dolu	599	596	-0,4	464	704	51,9	65	18	-72,4	32	92	193	1.159	1.411	21,7
	Toplam	370.991	389.273	4,9	390.929	370.364	-5,3	59.604	57.449	-3,6	145.216	153.787	5,9	966.740	970.871	0,4
- Boş	35.033	50.225	43,4	200.981	163.603	-18,6	17.987	13.780	-23,4	1.405	7.054	402,1	255.406	234.663	-8,1	
- Dolu	335.958	339.047	0,9	189.949	206.760	8,9	41.617	43.669	4,9	143.811	146.732	2,0	711.334	736.209	3,5	
Dönem	Konteyner Cinsleri	İhracat			İthalat			Kabotaj			Transit			Toplam Elleçleme		
		Yıl		Değişim (%)	Yıl		Değişim (%)	Yıl		Değişim (%)	Yıl		Değişim (%)	Yıl		Değişim (%)
		2022	2023		2022	2023		2022	2023		2022	2023		2022	2023	
Ocak-Kasım	20' Konteyner	1.009.842	1.016.613	0,7	1.075.979	1.039.573	-3,4	355.515	310.293	-12,7	537.524	522.190	-2,9	2.978.860	2.888.669	-3,0
	- Boş	71.705	108.169	50,9	575.422	457.914	-20,4	124.604	88.957	-28,6	3.718	9.392	152,6	775.449	664.432	-14,3
	- Dolu	938.137	908.444	-3,2	500.557	581.659	16,2	230.911	221.336	-4,1	533.806	512.798	-3,9	2.203.411	2.224.237	0,9
	40' Konteyner	3.276.042	3.445.224	5,2	3.312.280	3.359.272	1,4	395.400	389.844	-1,4	1.334.682	1.349.852	1,1	8.318.404	8.544.192	2,7
	- Boş	435.382	661.650	52,0	1.503.348	1.277.122	-15,0	89.934	87.874	-2,3	30.080	74.630	148,1	2.058.744	2.101.276	2,1
	- Dolu	2.840.660	2.783.574	-2,0	1.808.932	2.082.150	15,1	305.466	301.970	-1,1	1.304.602	1.275.222	-2,3	6.259.660	6.442.916	2,9
	40'den Büyük Konteyner	13.052	12.762	-2,2	13.221	11.495	-13,1	360	286	-20,6	826	947	14,7	27.459	25.490	-7,2
	- Boş	3.848	4.709	22,4	5.085	4.682	-7,9	180	146	-18,8	32	83	164,3	9.144	9.621	5,2
	- Dolu	9.205	8.053	-12,5	8.136	6.813	-16,3	180	140	-22,5	794	864	8,8	18.315	15.869	-13,4
	Toplam	4.298.936	4.474.599	4,1	4.401.480	4.410.340	0,2	751.275	700.423	-6,8	1.873.032	1.872.989	0,0	11.324.723	11.458.351	1,2
- Boş	510.935	774.528	51,6	2.083.855	1.739.718	-16,5	214.718	176.977	-17,6	33.830	84.105	148,6	2.843.337	2.775.329	-2,4	
- Dolu	3.788.002	3.700.071	-2,3	2.317.625	2.670.622	15,2	536.557	523.446	-2,4	1.839.202	1.788.884	-2,7	8.481.386	8.683.022	2,4	

Kasım ayında 226 bin 517 adet ihrac amaçlı dolu konteynerin tartımı yapıldı

2023 yılı Kasım ayında İdarece yetkilendirilen tartı aleti operatörleri tarafından Doğrulanmış Brüt Ağırlık (DBA) Belgesi düzenlenerek gemilere yüklenen dolu konteyner sayısı bir önceki yılın aynı ayına göre %2,5 artarak 226 bin 517 adet olarak gerçekleşmiştir.

Tartımı Yapılan İhracat Amaçlı Dolu Konteyner Sayısı, Kasım 2023

Aylar	Yıl	Tartımı Yapılan İhracat Amaçlı Konteyner Sayısı	
		Konteyner Adet	Değişim (%)
Kasım	2022	220.911	
	2023	226.517	2,5
Ocak-Kasım	2022	2.274.111	
	2023	2.274.351	0,01

Bu konu ile ilgili bir sonraki haber bülteninin yayımlanma tarihi 01 Şubat 2024'tür.

AÇIKLAMALAR

Çalışmanın kapsamını, Ulaştırma ve Altyapı Bakanlığı'na bağlı limanlarımızda yükleme ve boşaltma yapan Türk ve yabancı bandıralı gemilerce taşınan yükler oluşturmuştur. Konteyner istatistiklerine ait veriler, Liman Tek Pencere Sistemi (LTP) aracılığıyla elde edilmiştir.

TANIMLAR

Konteyner: Konteyner, uluslararası standartlara sahip taşımacılık sistemi içinde verimli, güvenli ve hasarsız bir şekilde malzeme taşınması için üretilmiş, yeniden kullanılabilir çelik kutu şeklinde yapılardır. Konteyner kapasitesi genellikle TEU adı verilen 20 feet konteyner adeti ile belirtilir.

Konteyner Elleçleme: Limanlarda deniz yoluyla yapılan her türlü konteyner yükleme ve boşaltma işlemlerini ifade eder.

Bölge Liman Başkanlığı: 618 sayılı Limanlar Kanunu, 4922 sayılı Denizde Can ve Mal Koruma Hakkında Kanun ile yürürlükte bulunan diğer ulusal mevzuat ve uluslararası sözleşme gerekleri ile ilgili hükümlerin idare adına taşradaki icra organıdır.

TEU (20 Ayak Eşdeğer Birimi (Twenty feet Equivalent Unit): 1 TEU 20 feet'lik konteyneri ifade etmektedir ve 34 metreküplük bir hacme sahiptir. TEU terimi İngilizce "Twenty-foot Equivalent Unit" kelimelerinin kısaltması olup, konteynerlenmiş yükler için bir endüstri standardı olarak kullanılmaktadır.

Yük İşlemi Tanımları

İthalat: Yabancı ülke limanlarından ülke limanlarımıza ithalat amaçlı yapılan boşaltma işlemini ifade eder. İthalat ülkesi yükün geldiği ülkeyi ifade eder fakat yükün ilk yüklendiği ülke veya yükün menşei ülkesi olduğunu ifade etmez.

İhracat: Türk limanlarından yabancı ülke limanına ihracat amaçlı yapılan yükleme işlemini ifade eder. İhracat ülkesi yükün yükün gideceği ülkeyi ifade eder fakat yükün son teslim ülkesi olduğunu ifade etmez.

Kabotaj: Türk karasularındaki limanlar arasında Türk bayraklı gemilerle yapılan deniz taşımacılığı faaliyetidir.

Transit Boşaltma: Yurtdışındaki bir ülke limanına gitmek üzere, yurtdışından gemi ile gelen yükün gemiden ülkemiz limanlarına boşaltılması işlemine transit boşaltma denir.


Transit Yükleme: Yurtdışından gemi, boru hattı, tır, demiryolu vs. ile gelen yükün yurtdışındaki bir ülke limanına gitmek üzere gemiye yüklenmesi işlemine transit yükleme denir.

YASAL UYARI

Ulaştırma ve Altyapı Bakanlığı, bu bültende yer alan bilgilerin doğruluğunu, değişmez ve eksiksiz olduğunu taahhüt etmemektedir. Bu bilgilerin yanlış ve eksik kullanımı veya yorumlanması durumunda Ulaştırma ve Altyapı Bakanlığı'na herhangi bir kusur ya da sorumluluk yüklenemez.

Ulaştırma ve Altyapı Bakanlığı, bültende yer alan bilgileri önceden bildirimde bulunmaksızın değiştirme veya yayımdan kaldırma hakkını saklı tutar.

Konteyner elleçleme istatistikleri için; <https://denizcilikistatistikleri.uab.gov.tr/konteyner-istatistikleri> adresini ziyaret ediniz.

 / @denizcilikgm