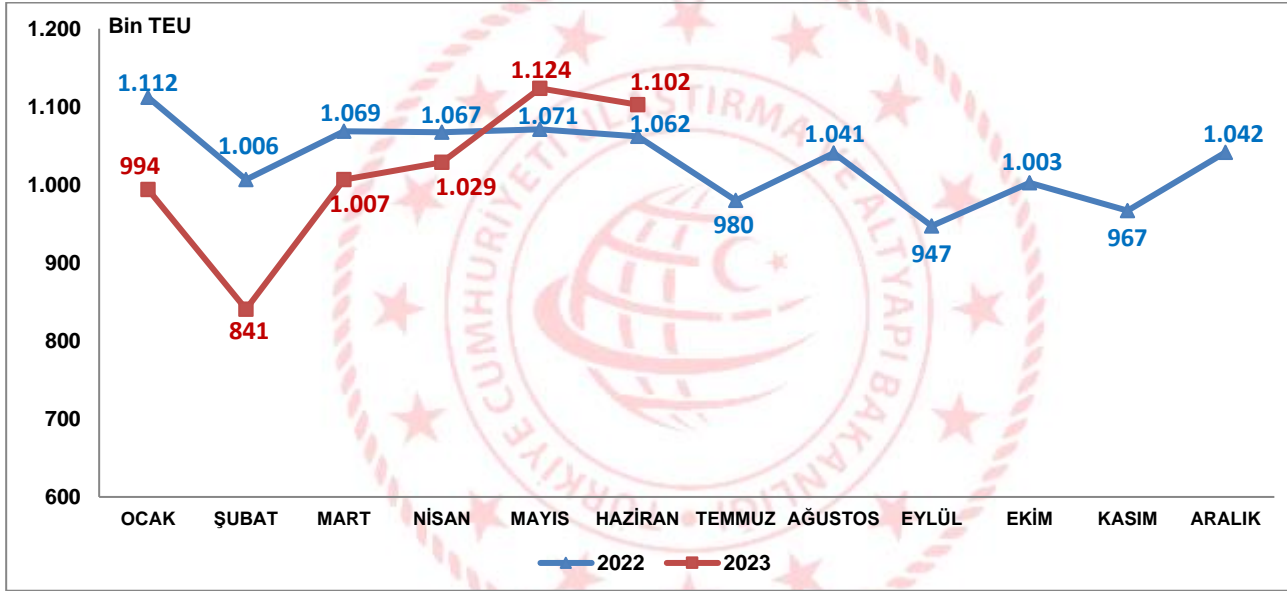


Konteyner İstatistikleri, Haziran 2023

Limanlarımızda elleçlenen konteyner miktarı %3,8 arttı

2023 yılı Haziran ayında limanlarımızda elleçlenen konteyner miktarı bir önceki yılın aynı ayına göre %3,8 artarak 1 milyon 102 bin 433 TEU olarak gerçekleşti. 2023 yılı Ocak-Haziran döneminde ise limanlarımızda elleçlenen konteyner miktarı bir önceki yılın aynı dönemine göre %4,6 azalarak 6 milyon 96 bin 76 TEU olarak gerçekleşti.

Limanlarımızda Gerçekleştirilen Konteyner Elleçleme, Haziran 2023



İhracat amaçlı konteyner yüklemeleri %8,4 arttı

Haziran ayında limanlarımızda elleçlenen dış ticarete konu konteyner miktarı bir önceki yılın aynı ayına göre %1,5 artarak 841 bin 420 TEU oldu. Haziran ayında limanlarımızda gerçekleştirilen ihracat amaçlı konteyner yüklemeleri bir önceki yılın aynı ayına göre %8,4 artarak 441 bin 667 TEU, ithalat amaçlı konteyner boşaltmaları da bir önceki yılın aynı ayına göre %5,2 azalarak 399 bin 753 TEU olarak gerçekleşti.

Denizyolu ile Konteyner Dış Ticareti, Haziran 2023

(TEU)

Aylar	Yıl	İhracat		İthalat		Dış Ticaret	
		Miktar	Değişim (%)	Miktar	Değişim (%)	Miktar	Değişim (%)
Haziran	2022	407.587	8,4	421.499	-5,2	829.086	1,5
	2023	441.667		399.753		841.420	
Ocak-Haziran	2022	2.353.383	0,2	2.449.636	-2,9	4.803.019	-1,4
	2023	2.359.069		2.378.272		4.737.340	

Transit konteyner elleçlemeleri %17,2 arttı

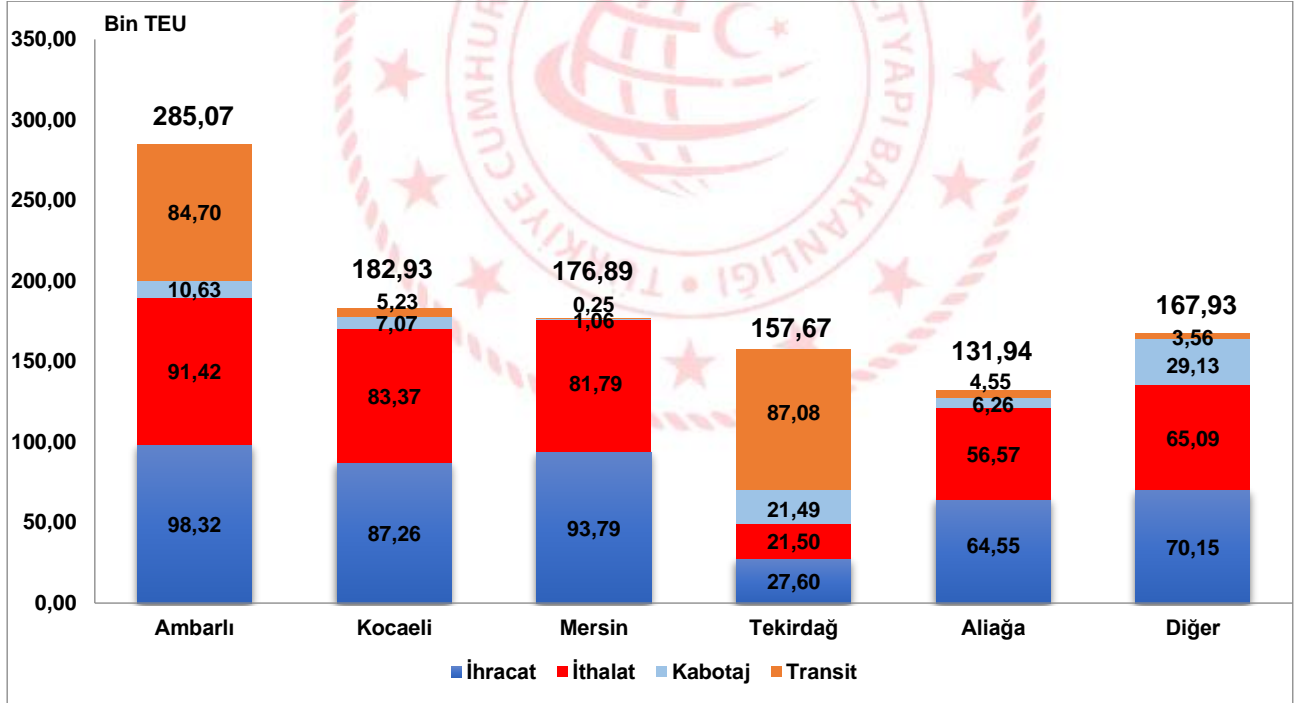
2023 yılı Haziran ayında limanlarımızda elleçlenen transit konteyner miktarı bir önceki yılın aynı ayına göre %17,2 artarak 185 bin 372 TEU oldu. Haziran ayında kabotajda elleçlenen konteyner miktarı da bir önceki yılın aynı ayına göre %1,5 artarak 75 bin 642 TEU olarak gerçekleşti.

En fazla konteyner elleçleme Ambarlı Bölge Liman Başkanlığı idari sınırlarında gerçekleşti

2023 yılı Haziran ayında Ambarlı Bölge Liman Başkanlığı idari sınırlarında faaliyet gösteren liman tesislerinde toplam 285 bin 71 TEU konteyner elleçlemesi gerçekleşti. Bu liman tesislerinde elleçlenen konteynerlerin 189 bin 736 TEU'sunu (%66,6'sını) dış ticarete konu konteynerler, 84 bin 702 TEU'sunu (%29,7'sini) transit konteynerler ve 10 bin 632 TEU'sunu da (%3,7'sini) kabotajda taşınan konteynerler oluşturmaktadır. Ambarlı Bölge Liman Başkanlığı 182 bin 929 TEU ile Kocaeli Bölge Liman Başkanlığı ve 176 bin 898 TEU ile Mersin Bölge Liman Başkanlığı takip etti.

2023 Haziran ayında 16 liman başkanlığının idari sınırlarında faaliyet gösteren liman tesislerinde konteyner elleçlemesi gerçekleşmiştir. En fazla konteyner elleçlemesi gerçekleşen ilk 5 liman başkanlığında toplam 934 bin 508 TEU konteyner elleçlenmiş olup limanlarımızda elleçlenen toplam konteynerlerin %84,8'ini oluşturmaktadır.

En Fazla Konteyner Elleçlemesi Yapılan İlk 5 Bölge Liman Başkanlığı, Haziran 2023

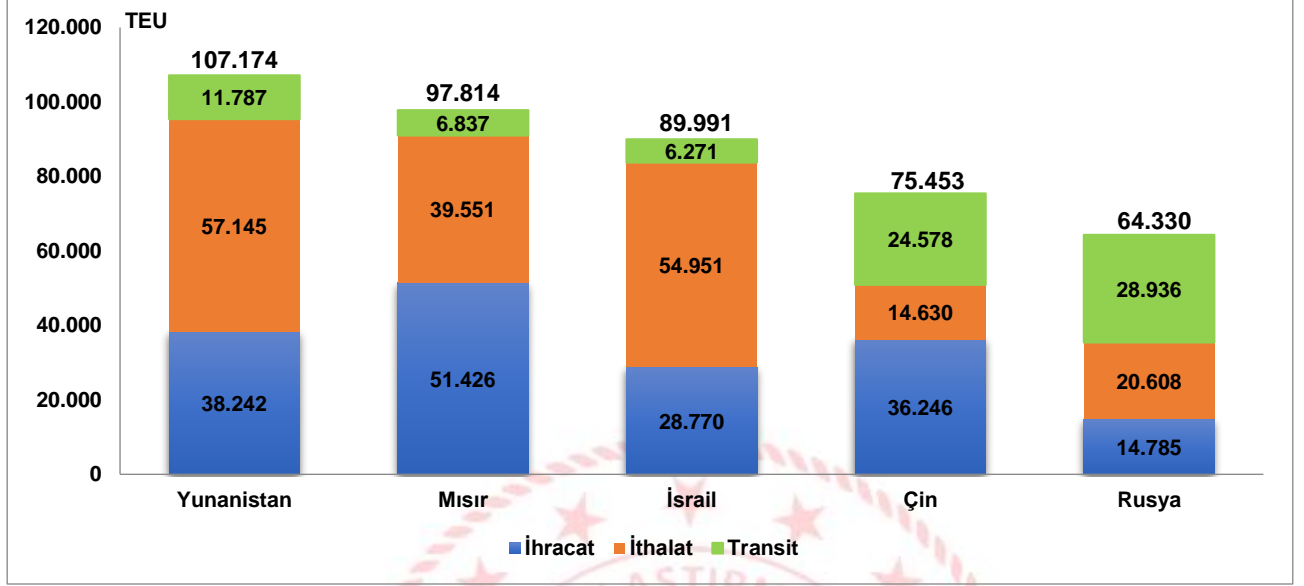


En fazla konteyner elleçlemesi Yunanistan ile yapılan taşımalarda gerçekleşti

Yunanistan, 2023 yılı Haziran ayında 107 bin 174 TEU ile en fazla konteyner elleçlemesi yapılan ülke oldu. Yunanistan'ı sırasıyla 97 bin 814 TEU ile Mısır ile yapılan taşımalar ve 89 bin 991 TEU ile İsrail ile yapılan taşımalar takip etti.

Denizcilik Genel Müdürlüğü

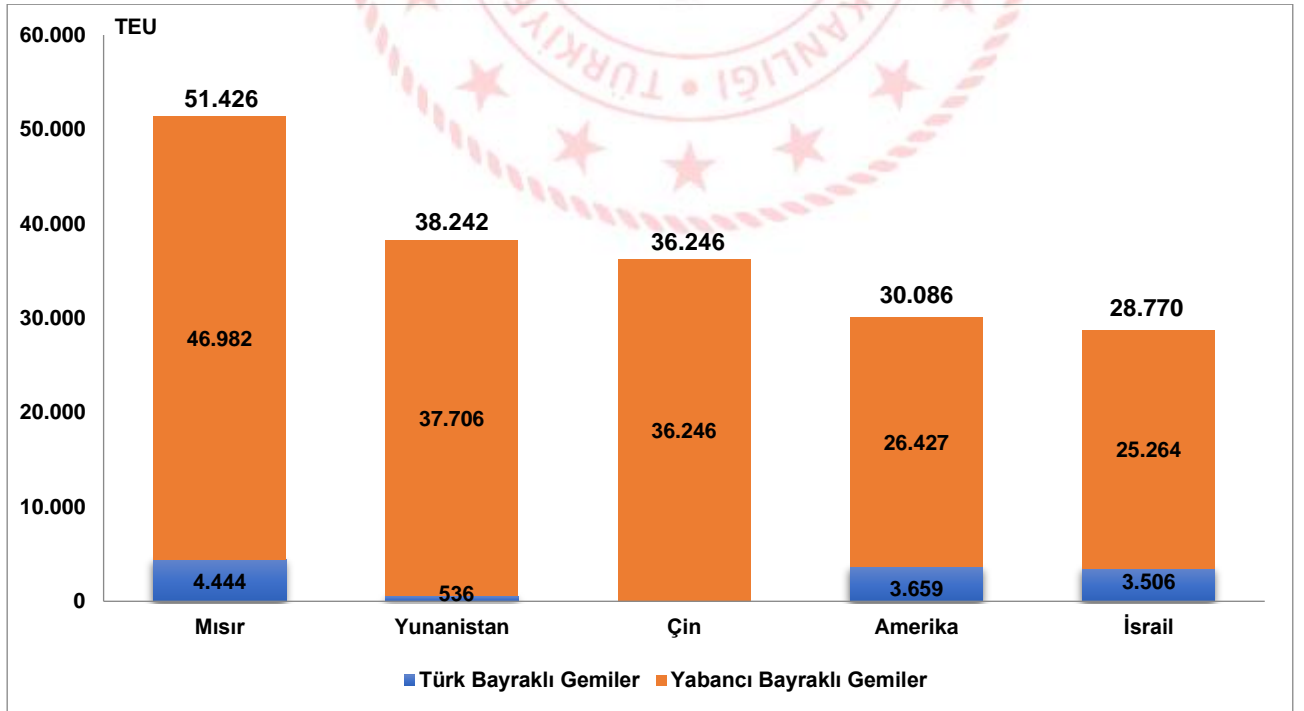
En Fazla Konteyner Elleçlemesi Yapılan İlk 5 Ülke, Haziran 2023



En fazla konteyner yüklemesini Mısır'a giden konteynerler oluşturdu

2023 yılı Haziran ayında limanlarımızda denizyolu ile yapılan en fazla ihracat amaçlı konteyner yüklemesini 51 bin 426 TEU ile Mısır'a giden konteynerler oluşturdu. Bu yüklerin %91,4'ü (46 bin 982 TEU'su) yabancı bayraklı gemilerle taşındı. Mısır'ı sırasıyla, 38 bin 242 TEU ile Yunanistan'a ve 36 bin 246 TEU ile Çin'e yapılan konteyner yüklemeleri takip etti.

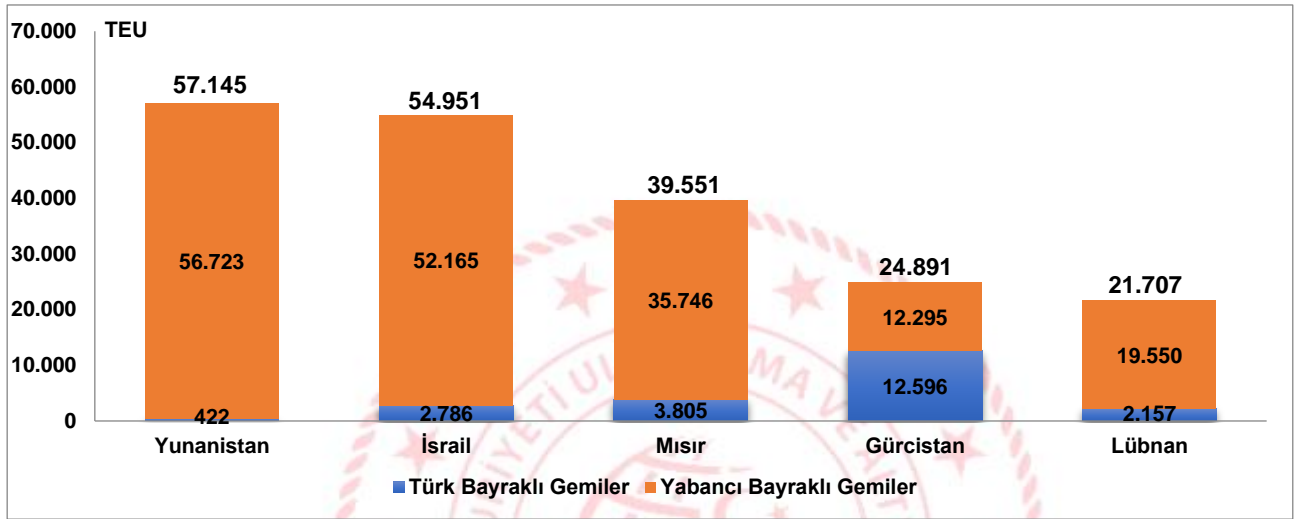
İhracatta Konteyner Elleçlemesi Yapılan İlk 5 Ülke, Haziran 2023



En fazla konteyner boşaltmasını Yunanistan'dan gelen konteynerler oluşturdu

2023 yılı Haziran ayında limanlarımızda denizyolu ile yapılan en fazla ithalat amaçlı konteyner boşaltmasını 57 bin 145 TEU ile Yunanistan'dan gelen konteynerler oluşturdu. Bu yüklerin %99,3'ü (56 bin 723 TEU'su) yabancı bayraklı gemilerle taşındı. Yunanistan'ı sırasıyla, 54 bin 951 TEU ile İsrail'den ve 39 bin 551 TEU ile Mısır'dan gelen konteyner taşımacıları takip etti.

İthalatta Konteyner Elleçlemesi Yapılan İlk 5 Ülke, Haziran 2023



Dış ticarete taşınan konteynerlerin %10,7'si Türk bayraklı gemiler ile gerçekleşti

2023 yılı Haziran ayında limanlarımızda elleçlenen dış ticarete konu 841 bin 420 TEU konteynerin %10,7'si Türk bayraklı gemilerle taşındı. Haziran ayında Türk bayraklı gemilerde elleçlenen dış ticarete konu konteyner miktarı bir önceki yılın aynı ayına göre %15,2 artışla 90 bin 201 TEU, yabancı bayraklı gemilerde elleçlenen dış ticarete konu konteyner miktarı ise bir önceki yılın aynı ayına göre %0,1 artışla 751 bin 219 TEU oldu.

Geminin Bayrağına Göre Dış Ticaret, Haziran 2023

(TEU)

Aylar	Yıl	Türk Bayraklı		Yabancı Bayraklı		Toplam	
		Miktar	Değişim (%)	Miktar	Değişim (%)	Miktar	Değişim (%)
Haziran	2022	78.312	15,2	750.775	0,1	829.086	1,5
	2023	90.201		751.219		841.420	
Ocak-Haziran	2022	463.870	4,2	4.339.150	-2,0	4.803.019	-1,4
	2023	483.463		4.253.877		4.737.340	

Dolu konteyner elleçlemeleri %6,9 arttı

Konteyner cinslerine göre konteyner elleçleme rakamlarına baktığımızda, 2023 yılı Haziran ayında limanlarımızda elleçlenen dolu konteyner miktarı bir önceki yılın aynı ayına göre %6,9 artarak 837 bin 989 TEU oldu. Haziran ayında limanlarımızda elleçlenen boş konteyner miktarı ise bir önceki yılın aynı ayına göre %4,8 azalarak 264 bin 444 TEU olarak gerçekleşti. Haziran ayında limanlarımızda elleçlenen toplam 1 milyon 102 bin 433 TEU konteynerin %24,6'sını (270 bin 929 TEU) 20' lik konteynerler, %75,3'ünü (829 bin 920 TEU) 40'lik konteynerler ve %0,1'ini (bin 584 TEU) de 40' ten büyük konteynerler oluşturmaktadır.

Denizcilik Genel Müdürlüğü

Konteyner Cinslerine Göre Elleçleme, Haziran 2023

(TEU)

Ay	Konteyner Cinsleri	İhracat			İthalat			Kabotaj			Transit			Toplam Elleçleme			
		Yıl		Değişim (%)	Yıl		Değişim (%)	Yıl		Değişim (%)	Yıl		Değişim (%)	Yıl		Değişim (%)	
		2022	2023		2022	2023		2022	2023		2022	2023		2022	2023		
Haziran	20' Konteyner	101.989	93.957	-7,9	106.139	88.273	-16,8	37.444	35.508	-5,2	45.324	53.191	17,4	290.896	270.929	-6,9	
	- Boş	8.406	9.861	17,3	57.630	35.663	-38,1	10.891	13.220	21,4	136	1.024	652,9	77.063	59.768	-22,4	
	- Dolu	93.583	84.096	-10,1	48.509	52.610	8,5	26.553	22.288	-16,1	45.188	52.167	15,4	213.833	211.161	-1,2	
	40' Konteyner	304.736	346.824	13,8	314.782	310.854	-1,2	37.040	40.102	8,3	112.830	132.140	17,1	769.388	829.920	7,9	
	- Boş	42.004	72.106	71,7	150.860	112.080	-25,7	4.558	10.160	122,9	3.076	9.754	217,1	200.498	204.100	1,8	
	- Dolu	262.732	274.718	4,6	163.922	198.774	21,3	32.482	29.942	-7,8	109.754	122.386	11,5	568.890	625.820	10,0	
	40'den Büyük Konteyner	862	887	2,9	578	626	8,2	45	32	-30,0	29	41	38,5	1.514	1.584	4,6	
	- Boş	257	389	51,8	43	155	263,2	0	32	-	14	0	-100,0	313	576	84,2	
	- Dolu	605	497	-17,8	536	470	-12,2	45	0	-100,0	16	41	157,1	1.202	1.008	-16,1	
	Toplam	407.587	441.668	8,4	421.499	399.753	-5,2	74.529	75.642	1,5	158.183	185.372	17,2	1.061.798	1.102.433	3,8	
- Boş	50.667	82.356	62,5	208.533	147.898	-29,1	15.449	23.412	51,5	3.226	10.778	234,1	277.874	264.444	-4,8		
- Dolu	356.920	359.311	0,7	212.967	251.854	18,3	59.080	52.230	-11,6	154.958	174.594	12,7	783.924	837.989	6,9		
Dönem	Konteyner Cinsleri	İhracat			İthalat			Kabotaj			Transit			Toplam Elleçleme			
		Yıl		Değişim (%)	Yıl		Değişim (%)	Yıl		Değişim (%)	Yıl		Değişim (%)	Yıl		Değişim (%)	
		2022	2023		2022	2023		2022	2023		2022	2023		2022	2023		
		20' Konteyner	556.025	530.206	-4,6	599.744	550.650	-8,2	192.499	175.434	-8,9	325.386	272.720	-16,2	1.673.654	1.529.010	-8,6
		- Boş	35.506	65.184	83,6	312.180	225.408	-27,8	67.597	57.020	-15,6	1.473	3.491	137,0	416.756	351.103	-15,8
		- Dolu	520.519	465.022	-10,7	287.564	325.242	13,1	124.902	118.414	-5,2	323.913	269.229	-16,9	1.256.898	1.177.907	-6,3
		40' Konteyner	1.789.222	1.823.780	1,9	1.843.358	1.821.920	-1,2	222.462	215.220	-3,3	843.248	694.810	-17,6	4.698.290	4.555.730	-3,0
		- Boş	202.220	333.812	65,1	818.240	706.232	-13,7	42.622	48.946	14,8	16.534	30.208	82,7	1.079.616	1.119.198	3,7
		- Dolu	1.587.002	1.489.968	-6,1	1.025.118	1.115.688	8,8	179.840	166.274	-7,5	826.714	664.602	-19,6	3.618.674	3.436.532	-5,0
		40'den Büyük Konteyner	8.136	5.083	-37,5	6.534	5.702	-12,7	124	124	0,0	693	428	-38,3	15.487	11.336	-26,8
- Boş	2.522	1.647	-34,7	920	2.660	189,0	41	74	83,3	32	0	-100,0	3.515	4.381	24,6		
- Dolu	5.614	3.436	-38,8	5.614	3.042	-45,8	83	50	-40,5	662	428	-35,4	11.972	6.955	-41,9		
Toplam	2.353.383	2.359.069	0,2	2.449.636	2.378.272	-2,9	415.085	390.778	-5,9	1.169.327	967.958	-17,2	6.387.431	6.096.076	-4,6		
- Boş	240.248	400.643	66,8	1.131.340	934.300	-17,4	110.260	106.040	-3,8	18.039	33.699	86,8	1.499.887	1.474.682	-1,7		
- Dolu	2.113.135	1.958.426	-7,3	1.318.296	1.443.972	9,5	304.825	284.738	-6,6	1.151.289	934.259	-18,9	4.887.544	4.621.394	-5,4		

Haziran ayında 188 bin 314adet ihrac amaçlı dolu konteynerin tartımı yapıldı

2023 yılı Haziran ayında İdarece yetkilendirilen tartı aleti operatörleri tarafından Doğrulanmış Brüt Ağırlık (DBA) Belgesi düzenlenerek gemilere yüklenen dolu konteyner sayısı bir önceki yılın aynı ayına göre %17,7 azalarak 188 bin 314 adet olarak gerçekleşmiştir.

Tartımı Yapılan İhracat Amaçlı Dolu Konteyner Sayısı, Haziran 2023

Aylar	Yıl	Tartımı Yapılan İhracat Amaçlı Konteyner Sayısı	
		Konteyner Adet	Değişim (%)
Haziran	2022	228.796	
	2023	188.314	-17,7
Ocak-Haziran	2022	1.247.960	
	2023	1.167.852	-6,4

Bu konu ile ilgili bir sonraki haber bülteninin yayımlanma tarihi 14 Ağustos 2023'dir.

AÇIKLAMALAR

Çalışmanın kapsamını, Ulaştırma ve Altyapı Bakanlığı'na bağlı limanlarımızda yükleme ve boşaltma yapan Türk ve yabancı bandıralı gemilerce taşınan yükler oluşturmuştur. Konteyner istatistiklerine ait veriler, Liman Tek Pencere Sistemi (LTP) aracılığıyla elde edilmiştir.

TANIMLAR

Konteyner: Konteyner, uluslararası standartlara sahip taşımacılık sistemi içinde verimli, güvenli ve hasarsız bir şekilde malzeme taşınması için üretilmiş, yeniden kullanılabilir çelik kutu şeklinde yapılardır. Konteyner kapasitesi genellikle TEU adı verilen 20 feet konteyner adeti ile belirtilir.

Konteyner Elleçleme: Limanlarda deniz yoluyla yapılan her türlü konteyner yükleme ve boşaltma işlemlerini ifade eder.

Bölge Liman Başkanlığı: 618 sayılı Limanlar Kanunu, 4922 sayılı Denizde Can ve Mal Koruma Hakkında Kanun ile yürürlükte bulunan diğer ulusal mevzuat ve uluslararası sözleşme gerekleri ile ilgili hükümlerin idare adına taşradaki icra organıdır.

TEU (20 Ayak Eşdeğer Birimi (Twenty feet Equivalent Unit): 1 TEU 20 feet'lik konteyneri ifade etmektedir ve 34 metreküplük bir hacme sahiptir. TEU terimi İngilizce "Twenty-foot Equivalent Unit" kelimelerinin kısaltması olup, konteynerlenmiş yükler için bir endüstri standardı olarak kullanılmaktadır.

Yük İşlemi Tanımları

İthalat: Yabancı ülke limanlarından ülke limanlarımıza ithalat amaçlı yapılan boşaltma işlemini ifade eder. İthalat ülkesi yükün geldiği ülkeyi ifade eder fakat yükün ilk yüklendiği ülke veya yükün menşei ülkesi olduğunu ifade etmez.

İhracat: Türk limanlarından yabancı ülke limanına ihracat amaçlı yapılan yükleme işlemini ifade eder. İhracat ülkesi yükün yükün gideceği ülkeyi ifade eder fakat yükün son teslim ülkesi olduğunu ifade etmez.

Kabotaj: Türk karasularındaki limanlar arasında Türk bayraklı gemilerle yapılan deniz taşımacılığı faaliyetidir.

Transit Boşaltma: Yurtdışındaki bir ülke limanına gitmek üzere, yurtdışından gemi ile gelen yükün gemiden ülkemiz limanlarına boşaltılması işlemine transit boşaltma denir.


Transit Yükleme: Yurtdışından gemi, boru hattı, tır, demiryolu vs. ile gelen yükün yurtdışındaki bir ülke limanına gitmek üzere gemiye yüklenmesi işlemine transit yükleme denir.

YASAL UYARI

Ulaştırma ve Altyapı Bakanlığı, bu bültende yer alan bilgilerin doğruluğunu, değişmez ve eksiksiz olduğunu taahhüt etmemektedir. Bu bilgilerin yanlış ve eksik kullanımı veya yorumlanması durumunda Ulaştırma ve Altyapı Bakanlığı'na herhangi bir kusur ya da sorumluluk yüklenemez.

Ulaştırma ve Altyapı Bakanlığı, bültende yer alan bilgileri önceden bildirimde bulunmaksızın değiştirme veya yayımdan kaldırma hakkını saklı tutar.

Konteyner elleçleme istatistikleri için; <https://denizcilikistatistikleri.uab.gov.tr/konteyner-istatistikleri> adresini ziyaret ediniz.

 / @denizcilikgm