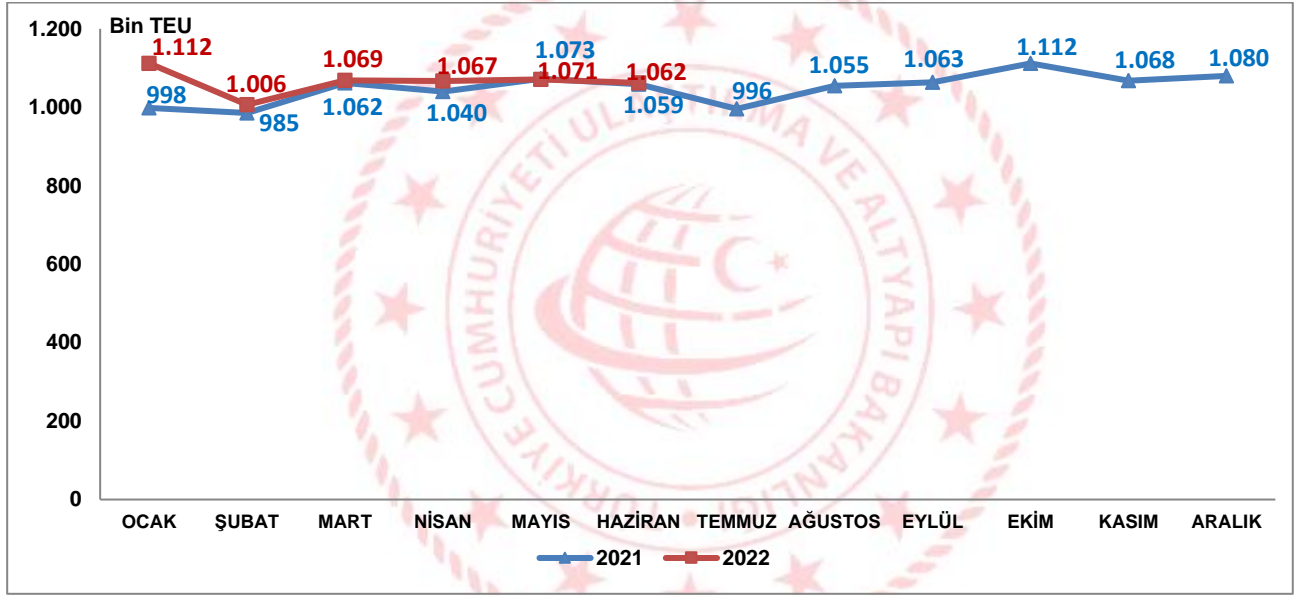


Konteyner İstatistikleri, Haziran 2022

Limanlarımızda elleçlenen konteyner miktarı %0,3 arttı

2022 yılı Haziran ayında limanlarımızda elleçlenen konteyner miktarı bir önceki yılın aynı ayına göre %0,3 artarak 1 milyon 61 bin 798 TEU olarak gerçekleşti. 2022 yılı Ocak-Haziran döneminde ise limanlarımızda elleçlenen konteyner miktarı bir önceki yılın aynı dönemine göre %2,7 artarak 6 milyon 387 bin 431 TEU olarak gerçekleşti.

Limanlarımızda Gerçekleştirilen Konteyner Elleçleme, Haziran 2022



İthalat amaçlı konteyner boşaltmaları %7,2 arttı

Haziran ayında limanlarımızda elleçlenen dış ticarete konu konteyner miktarı bir önceki yılın aynı ayına göre %4,4 artarak 829 bin 92 TEU oldu. Haziran ayında limanlarımızda gerçekleştirilen ihracat amaçlı konteyner yüklemeleri bir önceki yılın aynı ayına göre %1,7 artarak 407 bin 587 TEU, ithalat amaçlı konteyner boşaltmaları da bir önceki yılın aynı ayına göre %7,2 artarak 421 bin 505 TEU olarak gerçekleşti.

Denizyolu ile Konteyner Dış Ticareti, Haziran 2022

(TEU)

Aylar	Yıl	İhracat		İthalat		Dış Ticaret	
		Miktar	Değişim (%)	Miktar	Değişim (%)	Miktar	Değişim (%)
Haziran	2021	400.646	1,7	393.326	7,2	793.971	4,4
	2022	407.587		421.505		829.092	
Ocak-Haziran	2021	2.328.685	1,1	2.390.679	2,5	4.719.363	1,8
	2022	2.353.383		2.449.642		4.803.025	

Transit konteyner elleçlemeleri %16,2 azaldı

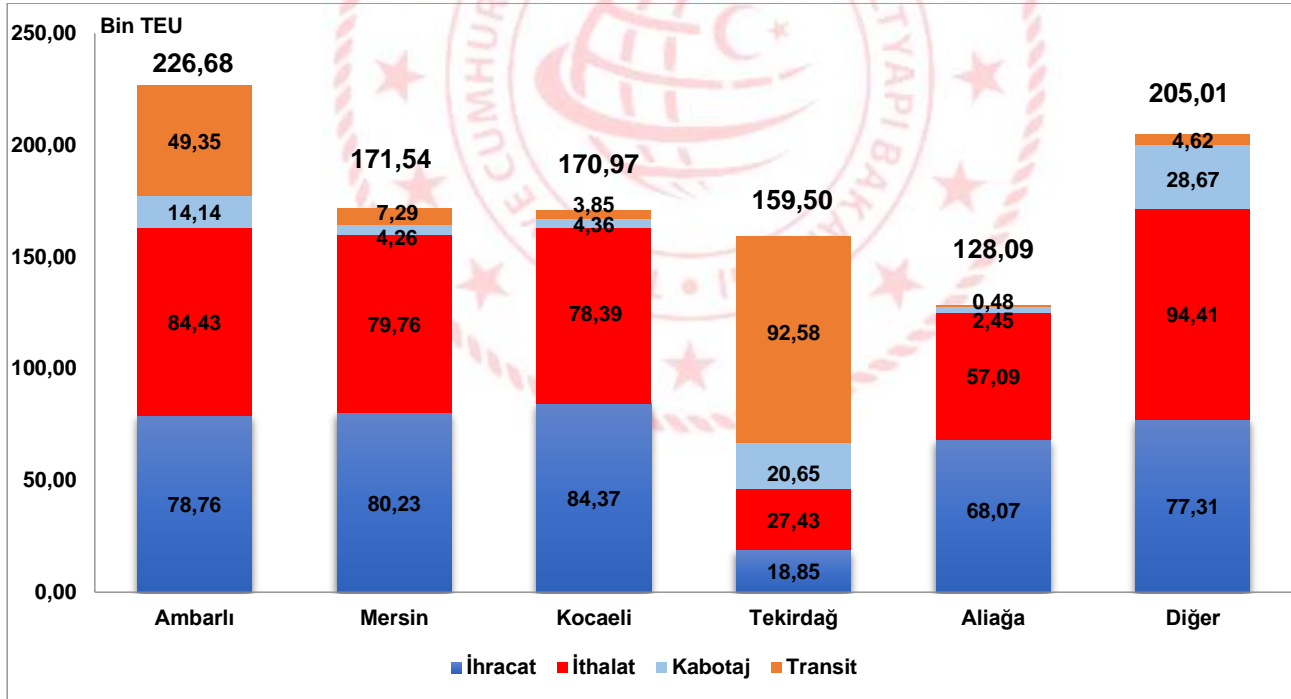
2022 yılı Haziran ayında limanlarımızda elleçlenen transit konteyner miktarı bir önceki yılın aynı ayına göre %16,2 azalarak 158 bin 177 TEU oldu. Haziran ayında kabotajda elleçlenen konteyner miktarı da bir önceki yılın aynı ayına göre %2,4 azalarak 74 bin 529 TEU olarak gerçekleşti.

En fazla konteyner elleçleme Ambarlı Bölge Liman Başkanlığı idari sınırlarında gerçekleşti

2022 yılı Haziran ayında Ambarlı Bölge Liman Başkanlığı idari sınırlarında faaliyet gösteren liman tesislerinde toplam 226 bin 681 TEU konteyner elleçlemesi gerçekleşti. Bu liman tesislerinde elleçlenen konteynerlerin 163 bin 190 TEU' sunu (%72'sini) dış ticarete konu konteynerler, 49 bin 352 TEU'sunu (%21,8'ini) transit konteynerler ve 14 bin 139 TEU' sunu da (%6,2'sini) kabotajda taşınan konteynerler oluşturmaktadır. Ambarlı Bölge Liman Başkanlığı'nı 171 bin 542 TEU ile Mersin Bölge Liman Başkanlığı ve 170 bin 970 TEU ile Kocaeli Bölge Liman Başkanlığı takip etti.

2021 Haziran ayında 17 liman başkanlığının idari sınırlarında faaliyet gösteren liman tesislerinde konteyner elleçlemesi gerçekleşmiştir. En fazla konteyner elleçlemesi gerçekleşen ilk 5 liman başkanlığında toplam 856 bin 791 TEU konteyner elleçlenmiş olup limanlarımızda elleçlenen toplam konteynerlerin %80,7'sini oluşturmaktadır.

En Fazla Konteyner Elleçlemesi Yapılan İlk 5 Bölge Liman Başkanlığı, Haziran 2022

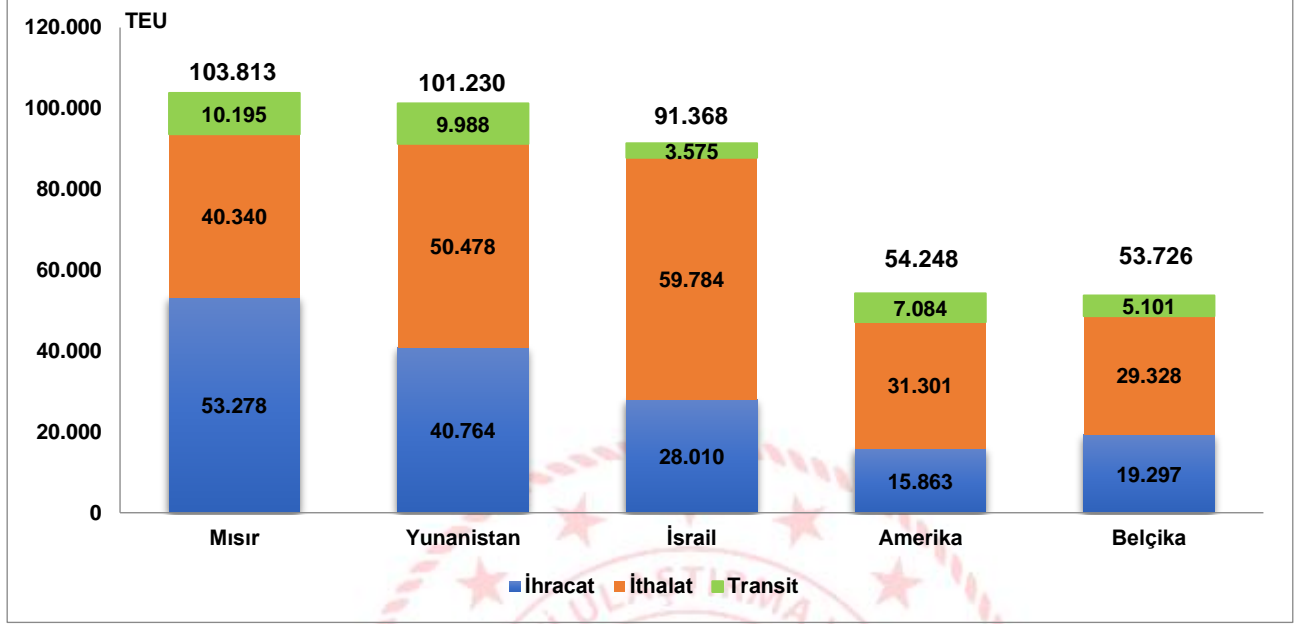


En fazla konteyner elleçlemesi Mısır ile yapılan taşımalarda gerçekleşti

Mısır, 2022 yılı Haziran ayında 103 bin 813 TEU ile en fazla konteyner elleçlemesi yapılan ülke oldu. Mısır'ı sırasıyla 101 bin 230 TEU ile Yunanistan ile yapılan taşımalar ve 91 bin 368 TEU ile İsrail ile yapılan taşımalar takip etti.

Denizcilik Genel Müdürlüğü

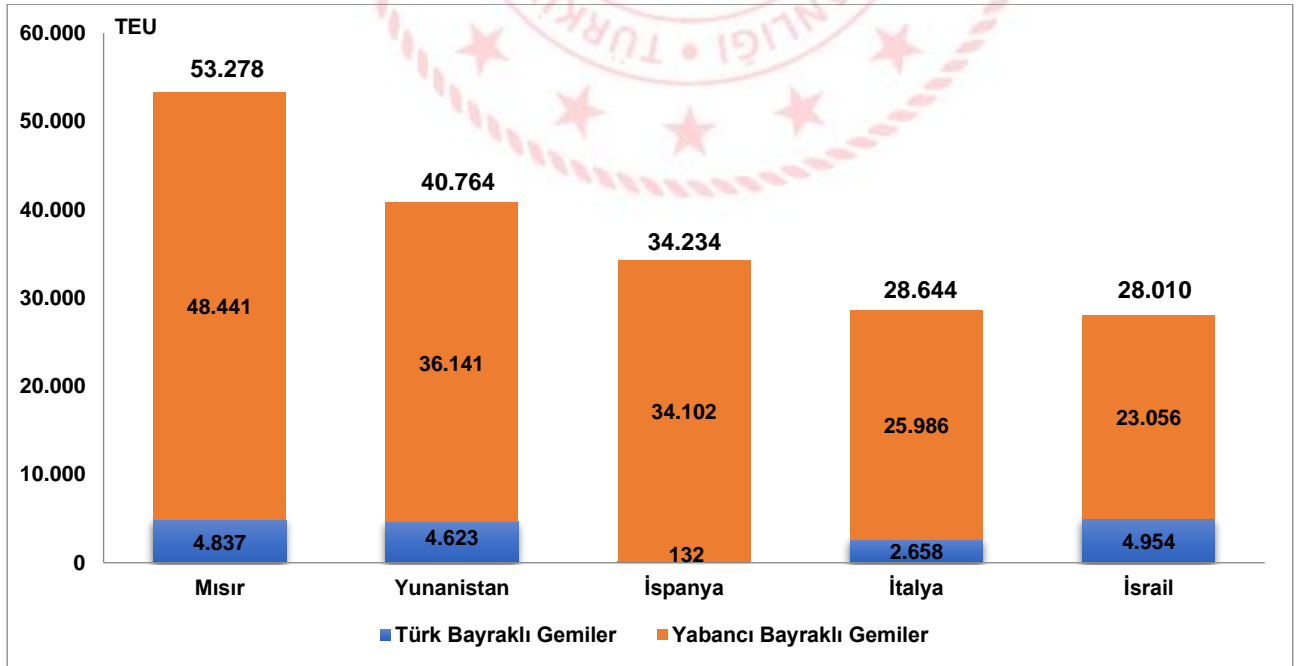
En Fazla Konteyner Elleçlemesi Yapılan İlk 5 Ülke, Haziran 2022



En fazla konteyner yüklemesini Mısır'a giden konteynerler oluşturdu

2022 yılı Haziran ayında limanlarımızda denizyolu ile yapılan en fazla ihracat amaçlı konteyner yüklemesini 53 bin 278 TEU ile Mısır'a giden konteynerler oluşturdu. Bu yüklerin %90,9'u (48 bin 441 TEU' su) yabancı bayraklı gemilerle taşındı. Mısır'ı sırasıyla, 40 bin 764 TEU ile Yunanistan'a ve 34 bin 234 TEU ile İspanya'ya yapılan konteyner yüklemeleri takip etti.

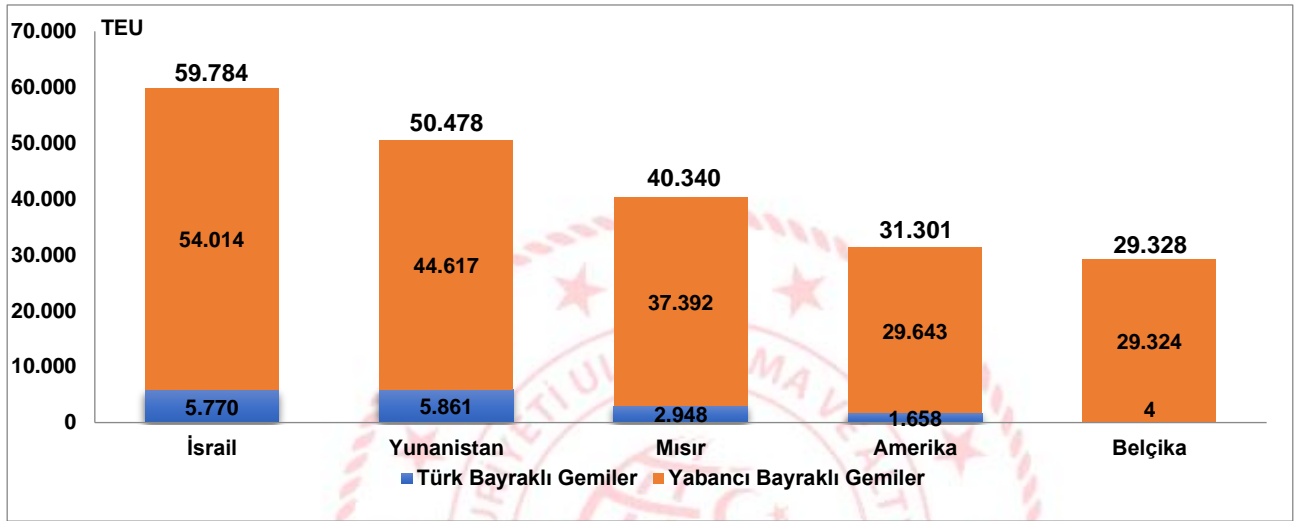
İhracatta Konteyner Elleçlemesi Yapılan İlk 5 Ülke, Haziran 2022



En fazla konteyner boşaltmasını İsrail'den gelen konteynerler oluşturdu

2022 yılı Haziran ayında limanlarımızda denizyolu ile yapılan en fazla ithalat amaçlı konteyner boşaltmasını 59 bin 784 TEU ile İsrail'den gelen konteynerler oluşturdu. Bu yüklerin %90,3'ü (54 bin 14 TEU'su) yabancı bayraklı gemilerle taşındı. İsrail'i sırasıyla, 50 bin 478 TEU ile Yunanistan'dan ve 40 bin 340 TEU ile Mısır'dan gelen konteyner taşımaları takip etti.

İthalatta Konteyner Elleçlemesi Yapılan İlk 5 Ülke, Haziran 2022



Dış ticarete taşınan konteynerlerin %9,3'ü Türk bayraklı gemiler ile gerçekleşti

2022 yılı Haziran ayında limanlarımızda elleçlenen dış ticarete konu 829 bin 92 TEU konteynerin %9,3'ü Türk bayraklı gemilerle taşındı. Haziran ayında Türk bayraklı gemilerde elleçlenen dış ticarete konu konteyner miktarı bir önceki yılın aynı ayına göre %3,5 artışla 77 bin 376 TEU, yabancı bayraklı gemilerde elleçlenen dış ticarete konu konteyner miktarı ise bir önceki yılın aynı ayına göre %4,5 artışla 751 bin 716 TEU oldu.

Geminin Bayrağına Göre Dış Ticaret, Haziran 2022

(TEU)

Aylar	Yıl	Türk Bayraklı		Yabancı Bayraklı		Toplam	
		Miktar	Değişim (%)	Miktar	Değişim (%)	Miktar	Değişim (%)
Haziran	2021	74.787		719.185		793.971	
	2022	77.376	3,5	751.716	4,5	829.092	4,4
Ocak-Haziran	2021	445.696		4.273.668		4.719.363	
	2022	453.291	1,7	4.349.735	1,8	4.803.025	1,8

Boş konteyner elleçlemeleri %4,9 arttı

Konteyner cinslerine göre konteyner elleçleme rakamlarına baktığımızda, 2022 yılı Haziran ayında limanlarımızda elleçlenen dolu konteyner miktarı bir önceki yılın aynı ayına göre %1,3 azalarak 783 bin 925 TEU oldu. Haziran ayında limanlarımızda elleçlenen boş konteyner miktarı ise bir önceki yılın aynı ayına göre %4,9 artarak 277 bin 874 TEU olarak gerçekleşti. Haziran ayında limanlarımızda elleçlenen toplam 1 milyon 61 bin 798 TEU konteynerin %27,4'ünü (290 bin 896 TEU) 20' lik konteynerler, %72,5'ini (769 bin 388 TEU) 40' lik konteynerler ve %0,1'ini (bin 514 TEU) de 40' den büyük konteynerler oluşturmaktadır.

Denizcilik Genel Müdürlüğü

Konteyner Cinslerine Göre Elleçleme, Haziran 2022

(TEU)

Ay	Konteyner Cinsleri	İhracat			İthalat			Kabotaj			Transit			Toplam Elleçleme		
		Yıl		Değişim (%)	Yıl		Değişim (%)	Yıl		Değişim (%)	Yıl		Değişim (%)	Yıl		Değişim (%)
		2021	2022		2021	2022		2021	2022		2021	2022		2021	2022	
Haziran	20' Konteyner	93.398	101.989	9,2	94.970	106.139	11,8	39.074	37.444	-4,2	64.620	45.324	-29,9	292.062	290.896	-0,4
	- Boş	4.066	8.406	106,7	51.385	57.630	12,2	11.093	10.891	-1,8	494	136	-72,5	67.038	77.063	15,0
	- Dolu	89.332	93.583	4,8	43.585	48.509	11,3	27.981	26.553	-5,1	64.126	45.188	-29,5	225.024	213.833	-5,0
	40' Konteyner	306.836	304.736	-0,7	297.784	314.788	5,7	37.250	37.040	-0,6	123.950	112.824	-9,0	765.820	769.388	0,5
	- Boş	36.460	42.004	15,2	150.036	150.860	0,5	7.428	4.558	-38,6	3.142	3.076	-2,1	197.066	200.498	1,7
	- Dolu	270.376	262.732	-2,8	147.748	163.928	11,0	29.822	32.482	8,9	120.808	109.748	-9,2	568.754	568.890	0,0
	40'den Büyük Konteyner	412	862	109,3	572	578	1,2	27,00	45,00	66,7	171	29	-82,9	1.181	1.514	28,2
	- Boş	234	257	9,6	560	43	-92,4	27,00	0,00	-100,0	0	14	-	821	313	-61,9
	- Dolu	178	605	240,5	11	536	4.660,0	0,00	45,00	-	171	16	-90,8	360	1.202	233,8
	Toplam	400.646	407.587	1,7	393.326	421.505	7,2	76.351	74.529	-2,4	188.741	158.177	-16,2	1.059.063	1.061.798	0,3
- Boş	40.760	50.667	24,3	201.981	208.533	3,2	18.548	15.449	-16,7	3.636	3.226	-11,3	264.925	277.874	4,9	
- Dolu	359.886	356.920	-0,8	191.344	212.973	11,3	57.803	59.080	2,2	185.105	154.952	-16,3	794.138	783.925	-1,3	
Ocak-Haziran	20' Konteyner	563.807	556.025	-1,4	589.784	599.744	1,7	209.523	192.499	-8,1	356.711	325.386	-8,8	1.719.825	1.673.654	-2,7
	- Boş	29.442	35.506	20,6	300.082	312.180	4,0	56.823	67.597	19,0	3.821	1.473	-61,4	390.168	416.756	6,8
	- Dolu	534.365	520.519	-2,6	289.702	287.564	-0,7	152.700	124.902	-18,2	352.890	323.913	-8,2	1.329.657	1.256.898	-5,5
	40' Konteyner	1.760.056	1.789.222	1,7	1.796.516	1.843.364	2,6	216.152	222.462	2,9	715.352	843.242	17,9	4.488.076	4.698.290	4,7
	- Boş	156.742	202.220	29,0	796.454	818.240	2,7	39.970	42.622	6,6	10.012	16.534	65,1	1.003.178	1.079.616	7,6
	- Dolu	1.603.314	1.587.002	-1,0	1.000.062	1.025.124	2,5	176.182	179.840	2,1	705.340	826.708	17,2	3.484.898	3.618.674	3,8
	40'den Büyük Konteyner	4.822	8.136	68,7	4.379	6.534	49,2	119,25	124	3,8	484	693	43,3	9.803	15.487	58,0
	- Boş	1.314	2.522	92,0	4.196	920	-78,1	114,75	41	-64,7	0	32	-	5.625	3.515	-37,5
	- Dolu	3.508	5.614	60,0	182	5.614	2.980,2	4,50	83	1.750,0	484	662	36,7	4.178	11.972	186,5
	Toplam	2.328.685	2.353.383	1,1	2.390.679	2.449.642	2,5	425.794	415.085	-2,5	1.072.547	1.169.321	9,0	6.217.704	6.387.431	2,7
- Boş	187.498	240.248	28,1	1.100.732	1.131.340	2,8	96.908	110.260	13,8	13.833	18.039	30,4	1.398.971	1.499.887	7,2	
- Dolu	2.141.187	2.113.135	-1,3	1.289.946	1.318.302	2,2	328.887	304.825	-7,3	1.058.714	1.151.283	8,7	4.818.733	4.887.544	1,4	

Haziran ayında 228 bin 796 adet ihracat amaçlı dolu konteynerin tartımı yapıldı

2022 yılı Haziran ayında İdarece yetkilendirilen tartı aleti operatörleri tarafından Doğrulanmış Brüt Ağırlık (DBA) Belgesi düzenlenerek gemilere yüklenen dolu konteyner sayısı bir önceki yılın aynı ayına göre %1,62 azalarak 228 bin 796 adet olarak gerçekleşmiştir.

Tartımı Yapılan İhracat Amaçlı Dolu Konteyner Sayısı, Haziran 2022

Aylar	Yıl	Tartımı Yapılan İhracat Amaçlı Konteyner Sayısı	
		Konteyner Adet	Değişim (%)
Haziran	2021	232.558	
	2022	228.796	-1,62
Ocak-Haziran	2021	1.289.306	
	2022	1.247.960	-3,21

Bu konu ile ilgili bir sonraki haber bülteninin yayımlanma tarihi 10 Ağustos 2022'dir.

AÇIKLAMALAR

Çalışmanın kapsamını, Ulaştırma ve Altyapı Bakanlığı'na bağlı limanlarımızda yükleme ve boşaltma yapan Türk ve yabancı bandıralı gemilerce taşınan yükler oluşturmuştur. Konteyner istatistiklerine ait veriler, Liman Tek Pencere Sistemi (LTP) aracılığıyla elde edilmiştir.

Denizcilik Genel Müdürlüğü

TANIMLAR

Konteyner: Konteyner, uluslararası standartlara sahip taşımacılık sistemi içinde verimli, güvenli ve hasarsız bir şekilde malzeme taşınması için üretilmiş, yeniden kullanılabilir çelik kutu şeklinde yapılardır. Konteyner kapasitesi genellikle TEU adı verilen 20 feet konteyner adeti ile belirtilir.

Konteyner Elleçleme: Limanlarda deniz yoluyla yapılan her türlü konteyner yükleme ve boşaltma işlemlerini ifade eder.

Liman Başkanlığı: 618 sayılı Limanlar Kanunu, 4922 sayılı Denizde Can ve Mal Koruma Hakkında Kanun ile yürürlükte bulunan diğer ulusal mevzuat ve uluslararası sözleşme gerekleri ile ilgili hükümlerin idare adına taşradaki icra organıdır.

TEU (20 Ayak Eşdeğer Birimi (Twenty feet Equivalent Unit): 1 TEU 20 feet'lik konteyneri ifade etmektedir ve 34 metreküplük bir hacme sahiptir. TEU terimi İngilizce "Twenty-foot Equivalent Unit" kelimelerinin kısaltması olup, konteynerlenmiş yükler için bir endüstri standardı olarak kullanılmaktadır.

Yük İşlemi Tanımları

İthalat: Yabancı ülke limanlarından ülke limanlarımıza ithalat amaçlı yapılan boşaltma işlemi ifade eder. İthalat ülkesi yükün geldiği ülkeyi ifade eder fakat yükün ilk yüklendiği ülke veya yükün menşei ülkesi olduğunu ifade etmez.

İhracat: Türk limanlarından yabancı ülke limanına ihracat amaçlı yapılan yükleme işlemi ifade eder. İhracat ülkesi yükün yükün gideceği ülkeyi ifade eder fakat yükün son teslim ülkesi olduğunu ifade etmez.

Kabotaj: Türk karasularındaki limanlar arasında Türk bayraklı gemilerle yapılan deniz taşımacılığı faaliyetidir.

Transit Boşaltma: Yurtdışındaki bir ülke limanına gitmek üzere, yurtdışından gemi ile gelen yükün gemiden ülkemiz limanlarına boşaltılması işlemine transit boşaltma denir.


Transit Yükleme: Yurtdışından gemi, boru hattı, tır, demiryolu vs. ile gelen yükün yurtdışındaki bir ülke limanına gitmek üzere gemiye yüklenmesi işlemine transit yükleme denir.

YASAL UYARI

Ulaştırma ve Altyapı Bakanlığı, bu bültende yer alan bilgilerin doğruluğunu, değişmez ve eksiksiz olduğunu taahhüt etmemektedir. Bu bilgilerin yanlış ve eksik kullanımı veya yorumlanması durumunda Ulaştırma ve Altyapı Bakanlığı'na herhangi bir kusur ya da sorumluluk yüklenemez.

Ulaştırma ve Altyapı Bakanlığı, bültende yer alan bilgileri önceden bildirimde bulunmaksızın değiştirme veya yayımdan kaldırma hakkını saklı tutar.

Konteyner elleçleme istatistikleri için; <https://denizcilikistatistikleri.uab.gov.tr/konteyner-istatistikleri> adresini ziyaret ediniz.

 / @denizcilikgm