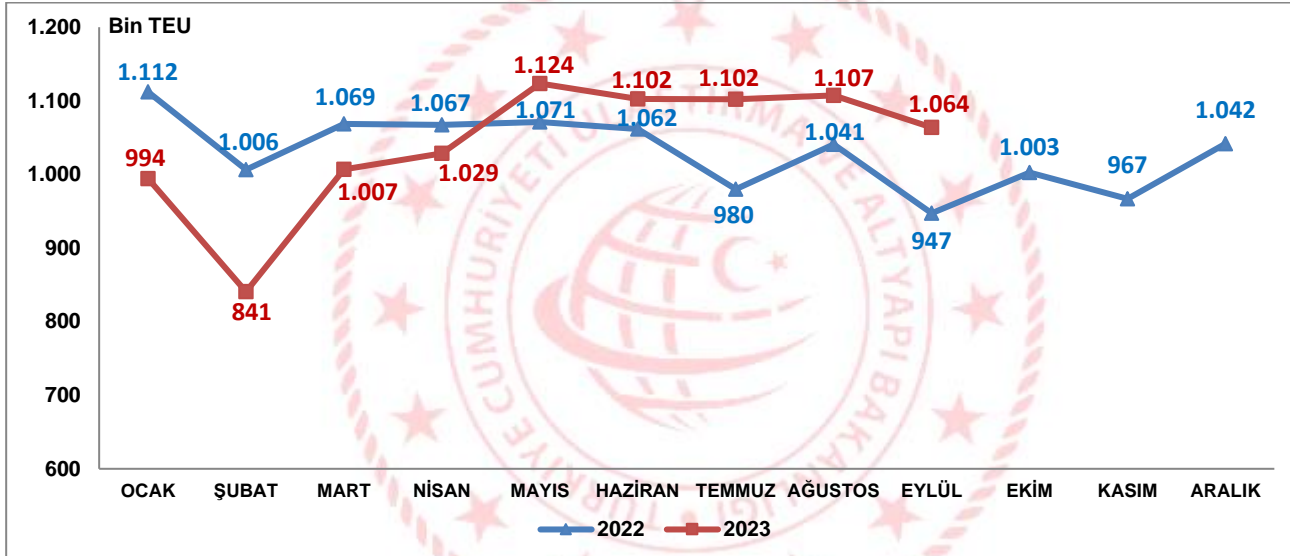


Konteyner İstatistikleri, Eylül 2023

Limanlarımızda elleçlenen konteyner miktarı %12,3 arttı

2023 yılı Eylül ayında limanlarımızda elleçlenen konteyner miktarı bir önceki yılın aynı ayına göre %12,3 artarak 1 milyon 63 bin 943 TEU olarak gerçekleşti. 2023 yılı Ocak-Eylül döneminde ise limanlarımızda elleçlenen konteyner miktarı bir önceki yılın aynı dönemine göre %0,2 artarak 9 milyon 369 bin 438 TEU olarak gerçekleşti.

Limanlarımızda Gerçekleştirilen Konteyner Elleçleme, Eylül 2023



İhracat amaçlı konteyner yüklemeleri %9,7 arttı

Eylül ayında limanlarımızda elleçlenen dış ticarete konu konteyner miktarı bir önceki yılın aynı ayına göre %10,1 artarak 837 bin 217 TEU oldu. Eylül ayında limanlarımızda gerçekleştirilen ihracat amaçlı konteyner yüklemeleri bir önceki yılın aynı ayına göre %9,7 artarak 429 bin 386 TEU, ithalat amaçlı konteyner boşaltmaları da bir önceki yılın aynı ayına göre %10,5 artarak 407 bin 831 TEU olarak gerçekleşti.

Denizyolu ile Konteyner Dış Ticareti, Eylül 2023

Aylar	Yıl	İhracat		İthalat		Dış Ticaret	
		Miktar	Değişim (%)	Miktar	Değişim (%)	Miktar	Değişim (%)
Eylül	2022	391.555	9,7	369.047	10,5	760.601	10,1
	2023	429.386		407.831		837.217	
Ocak-Eylül	2022	3.524.269	3,0	3.617.204	0,0	7.141.473	1,5
	2023	3.630.433		3.616.248		7.246.681	

Transit konteyner elleçlemeleri %31,4 arttı

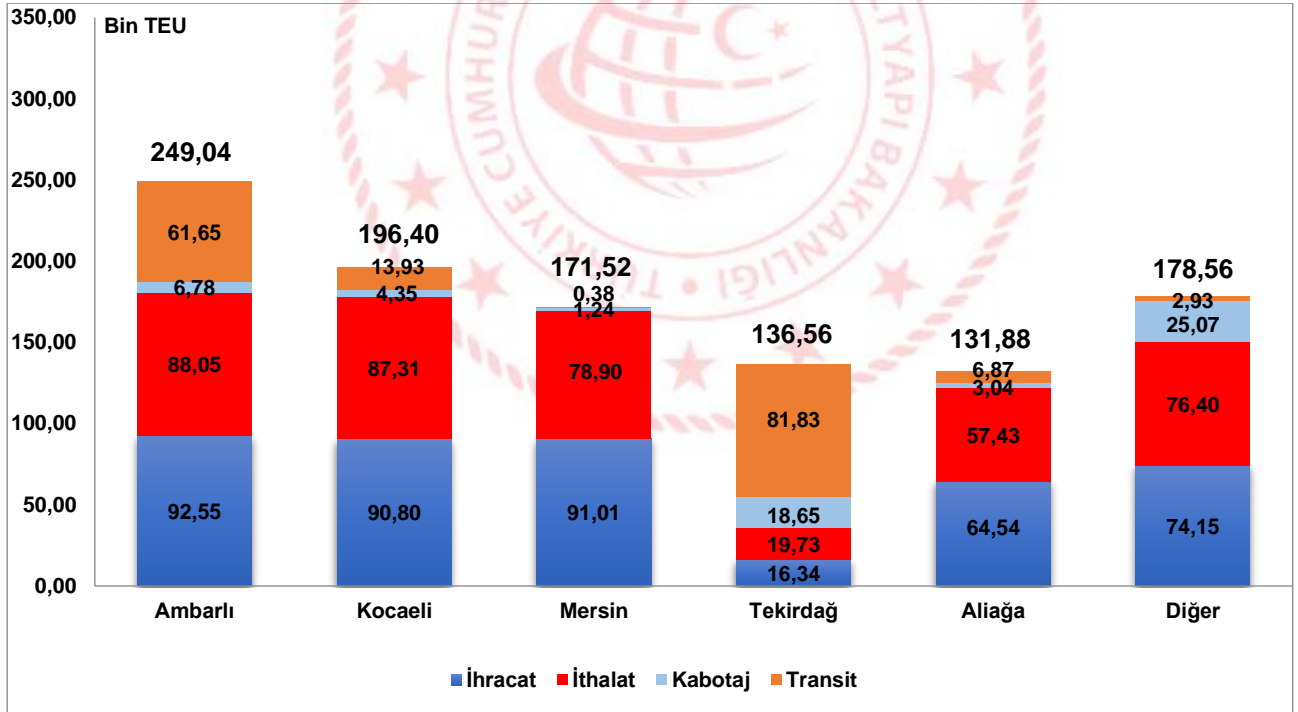
2023 yılı Eylül ayında limanlarımızda elleçlenen transit konteyner miktarı bir önceki yılın aynı ayına göre %31,4 artarak 167 bin 594 TEU oldu. Eylül ayında kabotajda elleçlenen konteyner miktarı da bir önceki yılın aynı ayına göre %0,1 artarak 59 bin 133 TEU olarak gerçekleşti.

En fazla konteyner elleçleme Ambarlı Bölge Liman Başkanlığı idari sınırlarında gerçekleşti

2023 yılı Eylül ayında Ambarlı Bölge Liman Başkanlığı idari sınırlarında faaliyet gösteren liman tesislerinde toplam 249 bin 35 TEU konteyner elleçlemesi gerçekleşti. Bu liman tesislerinde elleçlenen konteynerlerin 180 bin 598 TEU'sunu (%72,5'ini) dış ticarete konu konteynerler, 61 bin 64 TEU'sunu (%24,8'ini) transit konteynerler ve 6 bin 783 TEU'sunu da (%2,7'sini) kabotajda taşınan konteynerler oluşturmaktadır. Ambarlı Bölge Liman Başkanlığı 196 bin 395 TEU ile Kocaeli Bölge Liman Başkanlığı ve 171 bin 522 TEU ile Mersin Bölge Liman Başkanlığı takip etti.

2023 Eylül ayında 15 liman başkanlığının idari sınırlarında faaliyet gösteren liman tesislerinde konteyner elleçlemesi gerçekleşmiştir. En fazla konteyner elleçlemesi gerçekleşen ilk 5 liman başkanlığında toplam 885 bin 388 TEU konteyner elleçlenmiş olup limanlarımızda elleçlenen toplam konteynerlerin %83,2'sini oluşturmaktadır.

En Fazla Konteyner Elleçlemesi Yapılan İlk 5 Bölge Liman Başkanlığı, Eylül 2023

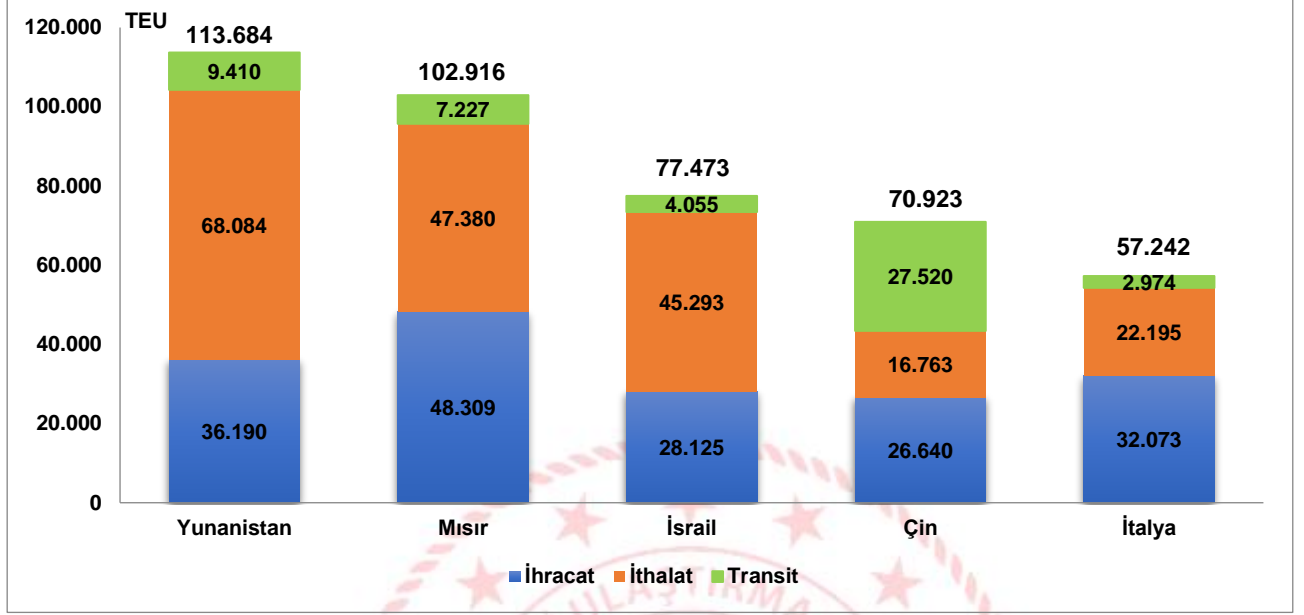


En fazla konteyner elleçlemesi Yunanistan ile yapılan taşımalarda gerçekleşti

Yunanistan, 2023 yılı Eylül ayında 113 bin 684 TEU ile en fazla konteyner elleçlemesi yapılan ülke oldu. Yunanistan'ı sırasıyla 102 bin 916 TEU ile Mısır ile yapılan taşımalar ve 77 bin 473 TEU ile İsrail ile yapılan taşımalar takip etti.

Denizcilik Genel Müdürlüğü

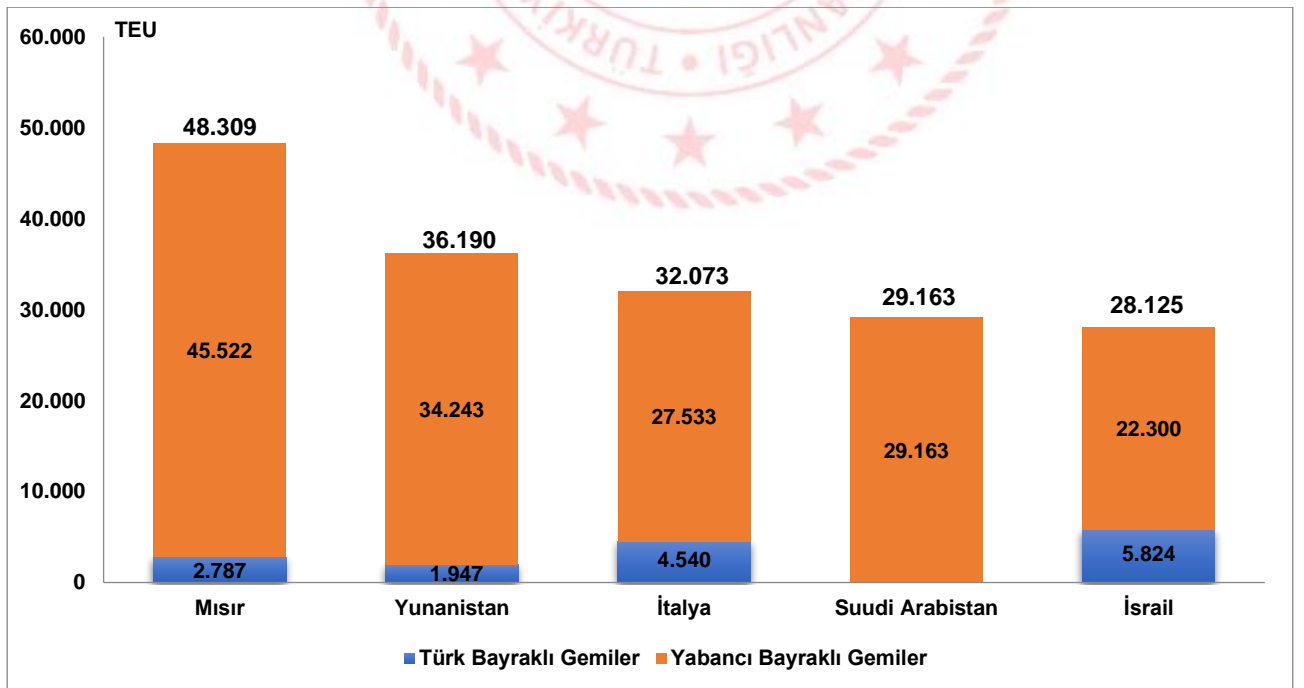
En Fazla Konteyner Elleçlemesi Yapılan İlk 5 Ülke, Eylül 2023



En fazla konteyner yüklemesini Mısır'a giden konteynerler oluşturdu

2023 yılı Eylül ayında limanlarımızda denizyolu ile yapılan en fazla ihracat amaçlı konteyner yüklemesini 48 bin 309 TEU ile Mısır'a giden konteynerler oluşturdu. Bu yüklerin %94,2'sini (45 bin 522 TEU'su) yabancı bayraklı gemilerle taşındı. Mısır'ı sırasıyla, 36 bin 190 TEU ile Yunanistan'a ve 32 bin 73 TEU ile İtalya'ya yapılan konteyner yüklemeleri takip etti.

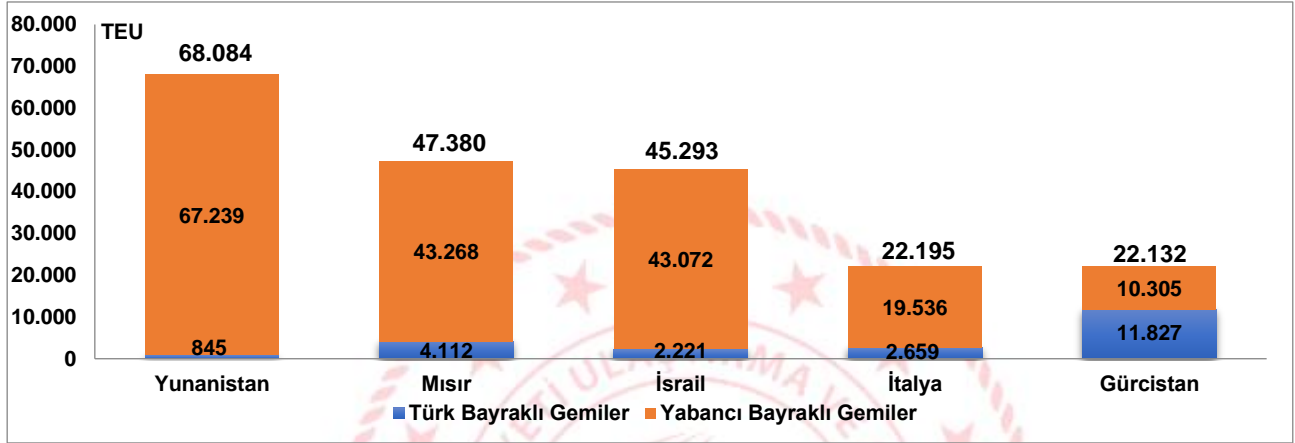
İhracatta Konteyner Elleçlemesi Yapılan İlk 5 Ülke, Eylül 2023



En fazla konteyner boşaltmasını Yunanistan'dan gelen konteynerler oluşturdu

2023 yılı Eylül ayında limanlarımızda denizyolu ile yapılan en fazla ithalat amaçlı konteyner boşaltmasını 68 bin 84 TEU ile Yunanistan'dan gelen konteynerler oluşturdu. Bu yüklerin %98,8'i (67 bin 239 TEU'su) yabancı bayraklı gemilerle taşındı. Yunanistan'ı sırasıyla, 47 bin 380 TEU ile Mısır'dan ve 45 bin 293 TEU ile İsrail'den gelen konteyner taşımacıları takip etti.

İthalatta Konteyner Elleçlemesi Yapılan İlk 5 Ülke, Eylül 2023



Dış ticarete taşınan konteynerlerin %10,9'u Türk bayraklı gemiler ile gerçekleşti

2023 yılı Eylül ayında limanlarımızda elleçlenen dış ticarete konu 837 bin 217 TEU konteynerin %10,9'u Türk bayraklı gemilerle taşındı. Eylül ayında Türk bayraklı gemilerde elleçlenen dış ticarete konu konteyner miktarı bir önceki yılın aynı ayına göre %19,5 artışla 90 bin 916 TEU, yabancı bayraklı gemilerde elleçlenen dış ticarete konu konteyner miktarı ise bir önceki yılın aynı ayına göre %9,0 artışla 746 bin 300 TEU oldu.

Geminin Bayrağına Göre Dış Ticaret, Eylül 2023

Aylar	Yıl	Türk Bayraklı		Yabancı Bayraklı		Toplam	
		Miktar	Değişim (%)	Miktar	Değişim (%)	Miktar	Değişim (%)
Eylül	2022	76.101		684.500		760.601	
	2023	90.916	19,5	746.300	9,0	837.217	10,1
Ocak-Eylül	2022	703.246		6.438.227		7.141.473	
	2023	731.553	4,0	6.515.128	1,2	7.246.681	1,5

Dolu konteyner elleçlemeleri %18,0 arttı

Konteyner cinslerine göre konteyner elleçleme rakamlarına baktığımızda, 2023 yılı Eylül ayında limanlarımızda elleçlenen dolu konteyner miktarı bir önceki yılın aynı ayına göre %18,0 artarak 807 bin 744 TEU oldu. Eylül ayında limanlarımızda elleçlenen boş konteyner miktarı ise bir önceki yılın aynı ayına göre %2,5 azalışla 256 bin 199 TEU olarak gerçekleşti. Eylül ayında limanlarımızda elleçlenen konteynerlerin %75,9'unu dolu konteynerler, %24,1'ini ise boş konteynerler oluşturmaktadır.

Eylül ayında limanlarımızda elleçlenen toplam 1 milyon 63 bin 943 TEU konteynerin %25,6'sını (272 bin 273 TEU) 20' lik konteynerler, %74,2'sini (789 bin 116 TEU) 40'lik konteynerler ve %0,2'sini (2 bin 554 TEU) de 40' ten büyük konteynerler oluşturmaktadır.

Denizcilik Genel Müdürlüğü

Konteyner Cinslerine Göre Elleçleme, Eylül 2023

(TEU)

Ay	Konteyner Cinsleri	İhracat			İthalat			Kabotaj			Transit			Toplam Elleçleme			
		Yıl	2022	2023	Değişim (%)	Yıl	2022	2023	Değişim (%)	Yıl	2022	2023	Değişim (%)	Yıl	2022	2023	Değişim (%)
		2022	2023	Değişim (%)	2022	2023	Değişim (%)	2022	2023	Değişim (%)	2022	2023	Değişim (%)	2022	2023	Değişim (%)	
Eylül	20' Konteyner	92.602	99.405	7,3	89.996	100.852	12,1	27.606	25.287	-8,4	38.759	46.729	20,6	248.963	272.273	9,4	
	- Boş	6.887	8.040	16,7	48.733	49.540	1,7	8.754	4.412	-49,6	413	526	27,4	64.787	62.518	-3,5	
	- Dolu	85.715	91.365	6,6	41.263	51.312	24,4	18.852	20.875	10,7	38.346	46.203	20,5	184.176	209.755	13,9	
	40' Konteyner	297.940	328.482	10,3	277.566	306.050	10,3	31.432	33.796	7,5	88.802	120.788	36,0	695.740	789.116	13,4	
	- Boş	52.062	68.294	31,2	133.484	111.580	-16,4	8.374	6.182	-26,2	3.070	6.952	126,4	196.990	193.008	-2,0	
	- Dolu	245.878	260.188	5,8	144.082	194.470	35,0	23.058	27.614	19,8	85.732	113.836	32,8	498.750	596.108	19,5	
	40'den Büyük Konteyner	1.013	1.499	48,0	1.485	929	-37,4	14	50	266,7	32	77	143	2.543	2.554	0,4	
	- Boş	311	430	38,4	727	243	-66,6	14	0	-100,0	0	0	-	1.051	673	-36,0	
	- Dolu	702	1.069	52,2	758	686	-9,5	0	50	-	32	77	143	1.492	1.881	26,1	
	Toplam	391.555	429.386	9,7	369.047	407.831	10,5	59.052	59.133	0,1	127.593	167.594	31,4	947.246	1.063.943	12,3	
- Boş	59.260	76.764	29,5	182.944	161.363	-11,8	17.142	10.594	-38,2	3.483	7.478	114,7	262.828	256.199	-2,5		
- Dolu	332.295	352.622	6,1	186.103	246.468	32,4	41.910	48.539	15,8	124.110	160.116	29,0	684.418	807.744	18,0		
Dönem	Konteyner Cinsleri	İhracat			İthalat			Kabotaj			Transit			Toplam Elleçleme			
		Yıl	2022	2023	Değişim (%)	Yıl	2022	2023	Değişim (%)	Yıl	2022	2023	Değişim (%)	Yıl	2022	2023	Değişim (%)
		2022	2023	Değişim (%)	2022	2023	Değişim (%)	2022	2023	Değişim (%)	2022	2023	Değişim (%)	2022	2023	Değişim (%)	
		20' Konteyner	830.538	821.634	-1,1	889.094	846.927	-4,7	296.850	257.320	-13,3	450.673	430.448	-4,5	2.467.155	2.356.329	-4,5
		- Boş	58.015	95.211	64,1	465.831	359.229	-22,9	104.677	78.292	-25,2	2.405	8.909	270,4	630.928	541.641	-14,2
		- Dolu	772.523	726.423	-6,0	423.263	487.698	15,2	192.173	179.028	-6,8	448.268	421.539	-6,0	1.836.227	1.814.688	-1,2
		40' Konteyner	2.682.470	2.798.246	4,3	2.717.566	2.759.754	1,6	328.672	319.202	-2,9	1.136.772	1.114.840	-1,9	6.865.480	6.992.042	1,8
		- Boş	368.102	565.132	53,5	1.209.338	1.029.644	-14,9	67.830	70.636	4,1	26.774	62.358	132,9	1.672.044	1.727.770	3,3
		- Dolu	2.314.368	2.233.114	-3,5	1.508.228	1.730.110	14,7	260.842	248.566	-4,7	1.109.998	1.052.482	-5,2	5.193.436	5.264.272	1,4
		40'den Büyük Konteyner	11.261	10.553	-6,3	10.544	9.567	-9,3	140	221	58,1	779	727	-6,6	22.723	21.067	-7,3
- Boş	3.366	4.165	23,7	3.296	4.331	31,4	54	119	120,8	32	81	157,1	6.748	8.696	28,9		
- Dolu	7.895	6.388	-19,1	7.247	5.236	-27,8	86	101	18,4	747	646	-13,6	15.975	12.371	-22,6		
Toplam	3.524.269	3.630.433	3,0	3.617.204	3.616.248	0,0	625.662	576.743	-7,8	1.588.224	1.546.015	-2,7	9.355.358	9.369.438	0,2		
- Boş	429.483	664.508	54,7	1.678.465	1.393.204	-17,0	172.561	149.047	-13,6	29.211	71.348	144,3	2.309.720	2.278.107	-1,4		
- Dolu	3.094.786	2.965.925	-4,2	1.938.738	2.223.044	14,7	453.101	427.695	-5,6	1.559.013	1.474.667	-5,4	7.045.638	7.091.331	0,6		

Eylül ayında 228 bin 256 adet ihrac amaçlı dolu konteynerin tartımı yapıldı

2023 yılı Eylül ayında İdarece yetkilendirilen tartı aleti operatörleri tarafından Doğrulanmış Brüt Ağırlık (DBA) Belgesi düzenlenerek gemilere yüklenen dolu konteyner sayısı bir önceki yılın aynı ayına göre %5,7 artarak 228 bin 256 adet olarak gerçekleşmiştir.

Tartımı Yapılan İhracat Amaçlı Dolu Konteyner Sayısı, Eylül 2023

Aylar	Yıl	Tartımı Yapılan İhracat Amaçlı Konteyner Sayısı	
		Konteyner Adet	Değişim (%)
Eylül	2022	215.912	
	2023	228.256	5,7
Ocak-Eylül	2022	1.845.754	
	2023	1.816.244	-1,6

Bu konu ile ilgili bir sonraki haber bülteninin yayımlanma tarihi 13 Kasım 2023'tür.

AÇIKLAMALAR

Çalışmanın kapsamını, Ulaştırma ve Altyapı Bakanlığı'na bağlı limanlarımızda yükleme ve boşaltma yapan Türk ve yabancı bandıralı gemilerce taşınan yükler oluşturmuştur. Konteyner istatistiklerine ait veriler, Liman Tek Pencere Sistemi (LTP) aracılığıyla elde edilmiştir.

TANIMLAR

Konteyner: Konteyner, uluslararası standartlara sahip taşımacılık sistemi içinde verimli, güvenli ve hasarsız bir şekilde malzeme taşınması için üretilmiş, yeniden kullanılabilir çelik kutu şeklinde yapılardır. Konteyner kapasitesi genellikle TEU adı verilen 20 feet konteyner adeti ile belirtilir.

Konteyner Elleçleme: Limanlarda deniz yoluyla yapılan her türlü konteyner yükleme ve boşaltma işlemlerini ifade eder.

Bölge Liman Başkanlığı: 618 sayılı Limanlar Kanunu, 4922 sayılı Denizde Can ve Mal Koruma Hakkında Kanun ile yürürlükte bulunan diğer ulusal mevzuat ve uluslararası sözleşme gerekleri ile ilgili hükümlerin idare adına taşradaki icra organıdır.

TEU (20 Ayak Eşdeğer Birimi (Twenty feet Equivalent Unit): 1 TEU 20 feet'lik konteyneri ifade etmektedir ve 34 metreküplük bir hacme sahiptir. TEU terimi İngilizce "Twenty-foot Equivalent Unit" kelimelerinin kısaltması olup, konteynerlenmiş yükler için bir endüstri standardı olarak kullanılmaktadır.

Yük İşlemi Tanımları

İthalat: Yabancı ülke limanlarından ülke limanlarımıza ithalat amaçlı yapılan boşaltma işlemi ifade eder. İthalat ülkesi yükün geldiği ülkeyi ifade eder fakat yükün ilk yüklendiği ülke veya yükün menşei ülkesi olduğunu ifade etmez.

İhracat: Türk limanlarından yabancı ülke limanına ihracat amaçlı yapılan yükleme işlemi ifade eder. İhracat ülkesi yükün yükün gideceği ülkeyi ifade eder fakat yükün son teslim ülkesi olduğunu ifade etmez.

Kabotaj: Türk karasularındaki limanlar arasında Türk bayraklı gemilerle yapılan deniz taşımacılığı faaliyetidir.

Transit Boşaltma: Yurtdışındaki bir ülke limanına gitmek üzere, yurtdışından gemi ile gelen yükün gemiden ülkemiz limanlarına boşaltılması işlemine transit boşaltma denir.


Transit Yükleme: Yurtdışından gemi, boru hattı, tır, demiryolu vs. ile gelen yükün yurtdışındaki bir ülke limanına gitmek üzere gemiye yüklenmesi işlemine transit yükleme denir.

YASAL UYARI

Ulaştırma ve Altyapı Bakanlığı, bu bültende yer alan bilgilerin doğruluğunu, değişmez ve eksiksiz olduğunu taahhüt etmemektedir. Bu bilgilerin yanlış ve eksik kullanımı veya yorumlanması durumunda Ulaştırma ve Altyapı Bakanlığı'na herhangi bir kusur ya da sorumluluk yüklenemez.

Ulaştırma ve Altyapı Bakanlığı, bültende yer alan bilgileri önceden bildirimde bulunmaksızın değiştirme veya yayımdan kaldırma hakkını saklı tutar.

Konteyner elleçleme istatistikleri için; <https://denizcilikistatistikleri.uab.gov.tr/konteyner-istatistikleri> adresini ziyaret ediniz.

 / @denizcilikgm